



Haushalt 2021 der Gemeinde Utting am Ammersee



Haushaltssatzung

der Gemeinde Utting am Ammersee
(Landkreis Landsberg am Lech)

für das Haushaltsjahr **2021**

Aufgrund des Art. 63 ff. der Gemeindeordnung erlässt die Gemeinde Utting am Ammersee folgende Haushaltssatzung:

§ 1

Der als Anlage beigefügte Haushaltsplan für das Jahr 2021 wird hiermit festgesetzt; er schließt im

Verwaltungshaushalt

in den Einnahmen und Ausgaben mit 10.098.700 EUR

und im

Vermögenshaushalt

in den Einnahmen und Ausgaben mit 29.205.300 EUR

ab.

§ 2

Kreditaufnahmen für Investitionen und Investitionsförderungsmaßnahmen sind in Höhe von 5.000.000 Euro festgesetzt. Über das kommunale Wohnraumförderungsprogramm der Regierung sind für den Wohnungsbau Kreditaufnahmen in Höhe von 17.845.100 Euro festgesetzt.

§ 3

Der Gesamtbetrag der Verpflichtungsermächtigungen im Vermögenshaushalt sind keine festgesetzt.

§ 4

Die Steuersätze (Hebesätze) für nachstehende Gemeindesteuern werden wie folgt festgesetzt:

- | | |
|--|-----------|
| 1) Grundsteuer | |
| a) für land- und forstwirtschaftliche Betriebe (A) | 310 v. H. |
| b) für die Grundstücke (B) | 310 v. H. |
| 2) Gewerbesteuer | 310 v. H. |

§ 5

Der Höchstbetrag der Kassenkredite zur rechtzeitigen Leistung von Ausgaben nach dem Haushaltsplan wird auf 1.000.000 € festgesetzt.

§ 6

Weitere Festsetzungen werden nicht aufgenommen.

§ 7

Diese Haushaltssatzung tritt mit dem 01. Januar 2021 in Kraft.

Utting am Ammersee, den 15.03.2021


Florian Hoffmann
Erster Bürgermeister





**Haushaltssatzung
und
Haushaltsplan**

**der Gemeinde
Utting am Ammersee**

für das Haushaltsjahr 2021

Bemerkungen:

1. Entwicklung der Einwohnerzahl:

Stand am 30.06.2020: 4.572

Stand am 30.06.2019: 4.567

Stand am 30.06.2018: 4.544

Wohnbevölkerung nach dem Zensus 09.05.2011: 4.345

2. Gesamtfläche des Gemeindegebietes: 18,97 km²

3. Meter über Meereshöhe: 553,0 mNN

4. Ortsteile: Holzhausen am Ammersee, Achselschwang
Einheitsgemeinde: Utting am Ammersee

Gemeinde Utting am Ammersee
Eduard-Thöny-Straße 1
86919 Utting am Ammersee

Telefon: 08806/9202-0

Fax: 08806/9202-22

E-Mail: info@utting.de

Internet: www.utting.de

Vorbericht

zum Haushaltsplan für das Haushaltsjahr 2021

(§ 2 Abs. 2 Nr. 1 und § 3 KommHV-K)

Im Haushaltplan sind entsprechend den Bestimmungen der Gemeindeordnung (Art.64) und der Kommunalhaushaltsverordnung (§7) die Einnahmen und Ausgaben in der Höhe der im Haushaltsjahr zu erwartenden oder voraussichtlich zu leistenden Beträgen veranschlagt. Nachstehend werden die wichtigsten Einnahme- und Ausgabearten im Verwaltungshaushalt aufgeführt:

Einnahmeart:	Haushaltsplan 2021 in Euro (€)	Haushaltsplan 2020 in Euro (€)	Rechnungsergebnis 2019 in Euro (€)
Gewerbsteuer	1.011.700	886.500	927.680,84
Einkommenssteueranteil	3.651.500	3.986.400	3.931.815,00
Gebühren, ähnliche Entgelte	925.900	1.048.500	929.888,71
Betriebskostenförderung Kindertageseinrichtungen	901.100	719.100	609.214,75
Grundsteuer A	20.600	20.400	20.454,21
Grundsteuer B	569.200	559.900	563.905,37
Mieten, Pachten, Betriebseinnahmen	432.300	527.100	708.089,90
Einkommenssteuerersatz	296.400	294.400	281.694,00
Umsatzsteuerbeteiligung	272.200	271.800	301.268,00
Konzessionsabgaben	150.000	150.000	146.936,83
Finanzzuweisungen	80.400	80.400	83.424,18
Grunderwerbssteuer	130.000	130.000	139.860,03
Verwarnungsgelder, Geldbußen	50.000	50.000	47.335,00
Zweitwohnungssteuer	129.000	110.000	115.197,53
Hundesteuer	14.500	14.300	14.375,00
Schlüsselzuweisungen	484.300	414.900	638.823,00

Ausgabeart:	Haushaltsplan 2021 in Euro (€)	Haushaltsplan 2020 in Euro (€)	Rechnungsergebnis 2019 in Euro (€)
Kreisumlage	2.772.300	2.901.400	2.360.298,29
Personalausgaben	1.592.200	1.902.500	1.532.544,74
Gebäudeunterhalt / Bewirtschaftung	1.251.000	1.212.800	840.064,87
Betriebskostenförderung Kindertageseinrichtungen	1.558.200	1.234.600	1.074.532,19
Gewerbsteuerumlage	200.000	183.000	193.964,00
Verbandsumlagen	132.300	66.000	45.927,80
Schuldzinsen	85.400	42.900	42.654,64

Ausgleich des Verwaltungshaushalts

Eine Zuführung des Verwaltungshaushalts an den Vermögenshaushalt wurde in Höhe von 192.100 € veranschlagt. Für die ordentliche Tilgung von Krediten sind 292.100 € (2020: 119.600 €) eingeplant. Die gesetzliche Vorgabe des § 22 Abs. 1 Satz 2 KommHV-K, nach dem die Zuführung mindestens so hoch sein muss, dass damit die ordentliche Tilgung von Krediten gedeckt werden kann, ist in den Haushaltsjahren 2021 und 2022 zunächst nicht erfüllt. Ab 2023 werden die Wohnungen im Schmucker-Areal vermietet und die Mieteinnahmen decken das Labo-Darlehen von 615.700 € sowie Zinsen in Höhe von 35.700 €.

Die Zuführung sowie die pauschale Finanzzuweisung ermöglichen ab 2023 eine freie Finanzspanne, mit welcher anstehende Investitionen getätigt werden können.

	2021	2022	2023	2024
	in Euro (€)			
Zuführung zum Vermögenshaushalt	192.100	638.000	1.067.100	1.332.700
Schuldentilgung	292.100	907.800	907.800	907.800
<i>Zuführung zum Vermögenshaushalt ohne Schmucker-Areal</i>	<i>227.800</i>	<i>673.700</i>	<i>425.000</i>	<i>681.600</i>
<i>Schuldentilgung ohne Schmucker-Areal</i>	<i>292.100</i>	<i>292.100</i>	<i>292.100</i>	<i>292.100</i>

Im Zuge des Kommunalen-Wohnraumförderungsprogramms (KommWFP) der Regierung von Oberbayern gewährt die BayernLabo ein gefördertes Kreditprogramm mit einer Laufzeit von 30 Jahren, einem tilgungsfreien Anlaufjahr sowie einer Zinsbindung von 30 Jahren, zu einem Zinssatz von derzeit 0,20% nom. und eff., mit einer Tilgung von 3,45%. Gemäß Förderbescheid der Regierung von Oberbayern und Darlehensurkunde der BayernLabo erhält die Gemeinde Utting am Ammersee ein Darlehen in Höhe von 17.845.100 €. Die erzielten Mieteinnahmen decken Zins- und Tilgung sowie den lfd. Unterhalt der Gebäude, inkl. Instandhaltungsrücklage.

Umlagekraft / Kreisumlage

Die Umlagekraft 2021 beträgt 5.337.476 € und ist gegenüber dem Vorjahr (5.579.581 €) um 242.105 € gesunken. Bei einem Hebesatz von 51,0 v.H. ist an den Landkreis Landsberg am Lech für das Jahr 2021 eine Kreisumlage von 2.722.112,76 € (= 53.374,76 € pro Punkt) zu entrichten. Im Jahr 2020 waren bei einem Hebesatz von 52 v.H. 2.901.382,12 € (= 55.795,81 € pro Punkt) an Kreisumlage zu zahlen.

Investitionen / Investitionsförderungsmaßnahmen

Im Vermögenshaushalt 2020 sind folgende Investitionen und Investitionsförderungsmaßnahmen eingeplant:

Maßnahmen		Betrag in Euro (€)
Hauptverwaltung	Büroausstattung	7.000
Öffentlichkeitsarbeit	Ortseingangstafeln und Verkehrsleitsystem	30.000 (Förd. 18.000)
	Bürgerbudget	10.000
Rathaus	Schließenanlage	8.000
Neues Rathaus	Planungskosten	20.000
EDV-Anlage	Div. Ergänzungen & Laptops Homeoffice	14.500

Hundestationen	Acht Hundestationen	2.800
Brandschutz (Feuerwehr Utting)	Austausch fünf Pressluftatmer	7.000
	Umbau Duschen	20.000
Grundschule	Erneuerung Schulhausdach und Absturzsicherung	800.000
	Neue Heizung	180.000 (Förd. 119.000)
	Ausstattung „Digitales Klassenzimmer“	11.000
	Büro JAS (Jugendsozialarbeiter/in)	6.500
	Arbeitsgeräte und Maschinen	2.000
Heimat- und Kulturpflege	Erwerb von Kunstgegenständen	500
Volkshochschule	Mobiliar neue Geschäftsstelle	10.000
Spiel- und Bolzplätze	Mehrgenerationenplatz Summerpark	306.000 (Förd. 75.000)
	Spielgeräte	5.000
Telos Kinderhaus	Erweiterungsbau	736.700 (Förd. 279.000)
	Waldkindergarten	120.000
Kath. Kindergarten – Kinderkrippe	Containerprovisorium	599.600 (Förd. 58.800)
	Planungskosten Containerprov.	101.200
	Generalsanierung	1.300.000 (Förd.1.672.000)
	Planungskosten Generalsanierung	300.000
	Krippenerweiterung (Neubau)	1.100.000
	Planungskosten Krippenerweiterung	260.000
Lagerschuppen am Bahnhof	Baukosten	120.000
	Planungskosten	12.000
Städtebauförderung	Festsetzung Sanierungsgebiet	12.000
Wohnungsbau – Schmucker	Gewährung von Darlehen an KU	12.000.000 (Förd.3.645.000)
Gemeindestraßen	Allg. Grunderwerb	3.000
Straßenbeleuchtung	Umbau Brennstellen auf LED	150.000
Moosgraben	Tiefbaumaßnahme	50.000
	Planungskosten	9.300
Umbau Wehr Mühlbach	Tiefbaumaßnahme	100.000
	Planungskosten	60.000
Wochenmarkt	Markise	5.000
Friedhof	bewegliche Sachen	1.000
	Rampe zum Leichenhaus und Wegeinstandsetzung, Ausgleichsarbeiten, Planung Aussegnungspavillon	22.000
Bauhof	Neues Fahrzeug (Ersatz für LT)	50.000
	Cont. u. Wasseraufbau, Balkenmäher	15.000
Gewerbegebiet	Planungskosten	10.000
Campingplatz (zunächst Konzepterstellung)	Beachvolleyballplatz	65.000
	Neue Heizung inkl. Planung	192.000 (Förd. 39.000)
	Neue Elektroverteilung und Strompoller	272.500

	Neue Trinkwasserstellen	15.000
Kellersgarten-Siedlung	Sanierungsmaßnahmen (Zentralheizung)	180.000 (Förd. 81.000)
Schönbach-Siedlung	Sanierungsmaßnahmen (Zentralheizung)	200.000 (Förd. 90.000)
Unbebauter Grundbesitz	Allg. Erwerb von Grundstücken	5.000
		19.494.600

Die Investitionen in den Finanzplanungsjahren 2020 – 2022 können dem Investitionsprogramm entnommen werden.

Die nicht verbrauchten Ausgabeansätze im Vermögenshaushalt bleiben nach § 19 Abs. 1 KommHV-K bis zur Fälligkeit der letzten Zahlungen für ihren Zweck verfügbar. Im Verwaltungshaushalt können Ausgabeansätze für übertragbar erklärt werden, wenn die Übertragbarkeit eine wirtschaftliche Aufgabenerfüllung fördert (§19 Abs. 2 Satz 1 KommHV-K). Aus dem Haushaltsjahr 2020 werden deshalb für die folgenden Maßnahmen im Rahmen der Jahresrechnung **Haushaltsausgabereste** übertragen.

Maßnahmen		Betrag in Euro (€)
Jugendtreff	Containerprovisorium	60.000
Hochwasserschutz	Enteignungsentschädigung sowie Einstiegssicherung HRB	29.700
Bauhof	Erneuerung Ölabscheider	132.000
DSL-Breitband	Masterplan	50.000
		271.700

Haushaltseinnahmereste dürfen nach § 79 Abs. 2 Satz 2 KommHV-K nur für Einnahmen nach § 1 Abs. 1 Nr. 4 KommHV-K (Zuweisungen, Beiträge) und aus der Aufnahme von Krediten gebildet werden, soweit die Einnahmen im folgenden Jahr gesichert sind.

In 2020 werden folgende Haushaltseinnahmereste vorgetragen.

Maßnahmen		Betrag in Euro (€)
DSL-Breitband	Masterplan	50.000
		50.000

Nach planmäßiger Durchführung der Maßnahmen des Vermögenshaushalts 2021 und Abwicklung der Vorhaben, für die Haushaltsreste gebildet wurden, ergeben sich im Haushaltsjahr folgende

Entwicklung der Verschuldung	in Euro
Schulden am 01.01.2021	2.896.933,24 (= 633,62 € pro Einwohner)
Tilgung 2021	292.100
Neuaufnahme 2021	5.000.000,00
Neuaufnahme 2021 für Schmucker	17.845.100,00
Schulden am 31.12.2021	25.449.933,24 (= 5.566,48 € pro Einwohner)
Davon für Wohnungsbau Schmucker	17.845.100,00
Davon Schulden für allg. Investitionen	7.604.833,24

weitere Entwicklung der Schulden	in Euro
Neuaufnahme 2022	0
Tilgung 2022	907.800
Neuaufnahme 2023	0
Tilgung 2023	907.800
Neuaufnahme 2024	0,00
Tilgung 2024	907.800
voraussichtlicher Schuldenstand am 31.12.2024	22.726.533,24 (= 4.970,81 € pro Einwohner)
Davon entfallen auf Wohnungsbau Schmucker	15.998.000,00
Davon entfallen Schulden für allg. Investitionen	6.728.533,24

Entwicklung der allgemeinen Rücklage	in Euro
Rücklage am 01.01.2021	4.863.983,65
Zuführung 2021	+ 9.483.100
Entnahme 2022	- 11.684.400
Zuführung 2023	+ 2.728.900
Entnahme 2024	+ 5.200
Voraussichtlicher Rücklagenstand am 31.12.2024	5.396.783,65

Mit der Förderung aus dem KommWFP, insb. nach Abschluss der Maßnahme im Jahr 2023 verbessert sich die finanzielle Situation der Gemeinde deutlich. Mit den Mitteln kann beispielsweise ein Teil der Schulden sondergetilgt werden.

Von Seiten der Rechtsaufsichtsbehörde wurden bereits die vorangegangenen Haushalte hinsichtlich der hohen kurzzeitigen Verschuldung der Gemeinde Utting am Ammersee genaustens geprüft und jeweils genehmigt. Die Investitionen sind wirtschaftlich darstellbar und aufgrund der hohen Fördermittel der Regierung von Oberbayern kann die dauernde Leistungsfähigkeit der Gmd. auch in den folgenden Haushaltsjahren als für gewährleistet beurteilt werden.

Kassenlage / Kassenkredite

Die Liquidität der Gemeindekasse war im Vorjahr zu jederzeit gesichert. Kassenkredite mussten keine in Anspruch genommen werden.

Wohnungsbau Schmucker

Das eigens zu diesem Zweck neu gegründete Kommunalunternehmen Utting realisiert für die Gemeinde Utting das unter dem Begriff SCHMUCKER bekannte Wohnbauprojekt. Unsere Rolle ist es, in enger Abstimmung mit dem Gemeinderat alle damit im Zusammenhang stehenden Bauherrenaufgaben verantwortlich wahrzunehmen mit dem Ziel einer erfolgreichen Realisierung des Gesamtprojektes von Planung über Bau mit Finanzierung einschl. Fördermitteln bis zur Qualitätssicherung und Vermietung mit Verwaltung.

Nach der seit einiger Zeit vorliegenden Baugenehmigung umfasst das Projekt in Summe 88 Miet-Wohnungen alle mit Terrassen oder Balkonen, einen Gruppenraum mit behinderten WC und einer Küche für unterschiedliche, heute noch nicht näher definierte Nutzungen, sowie einer großen Tiefgarage. Zudem wird auch ein großer, öffentlich zugänglicher Spielplatz mit großzügigen Grünanlagen und eine ansprechende, nicht durch Parkplätze unterbrochene Gartenanlage mit Privatgärten wie mit öffentlichen Flächen entstehen. Die ansprechende Architektur des Wettbewerbssiegers verteilt die Wohnungen auf 6 Hausgruppen, die sich wie an einer Perlenschnur aufgereiht von Ost nach West durch das Areal ziehen. Der geplante Wohnungsmix mit 1–5 Zimmerwohnungen wird jedem Bedürfnis gerecht werden. Besonders erwähnenswert ist auch, dass sämtliche Wohnungen barrierefrei sind und somit auch ein Wohnen bis ins hohe Alter gewährleistet ist. Im Sinne des Klimaschutzes aber auch mit dem Ziel einer modernen und zukunftsorientierten Gesamtrealisierung haben wir uns für die Realisierung der Wohngebäude in Holz-Hybrid-Bauweise entschieden. Oberhalb der Keller und Tiefgaragen, die zusammen mit den Treppenhauskernen in Beton ausgeführt werden, bauen wir die Gebäude mit den Decken und allen tragenden Wänden komplett in HOLZ mit starker Dämmung aus Zellulose und Holzfasern. Die Mieter werden dies dank gutem Wohnklima aber auch dank niedrigen Heizkosten sicher sehr zu schätzen wissen.

Die Architekten und Fachplaner haben die Planungen soweit abgeschlossen, dass nun die öffentlichen Ausschreibungen erfolgen können. Die Bauarbeiten für die Baugrube mit Erdarbeiten und Verbau sind bereits vergeben, so dass wir im Januar 2021 mit diesen Arbeiten vor Ort starten können. Der symbolische Spatenstich ist für den 08. Januar 2021 geplant.

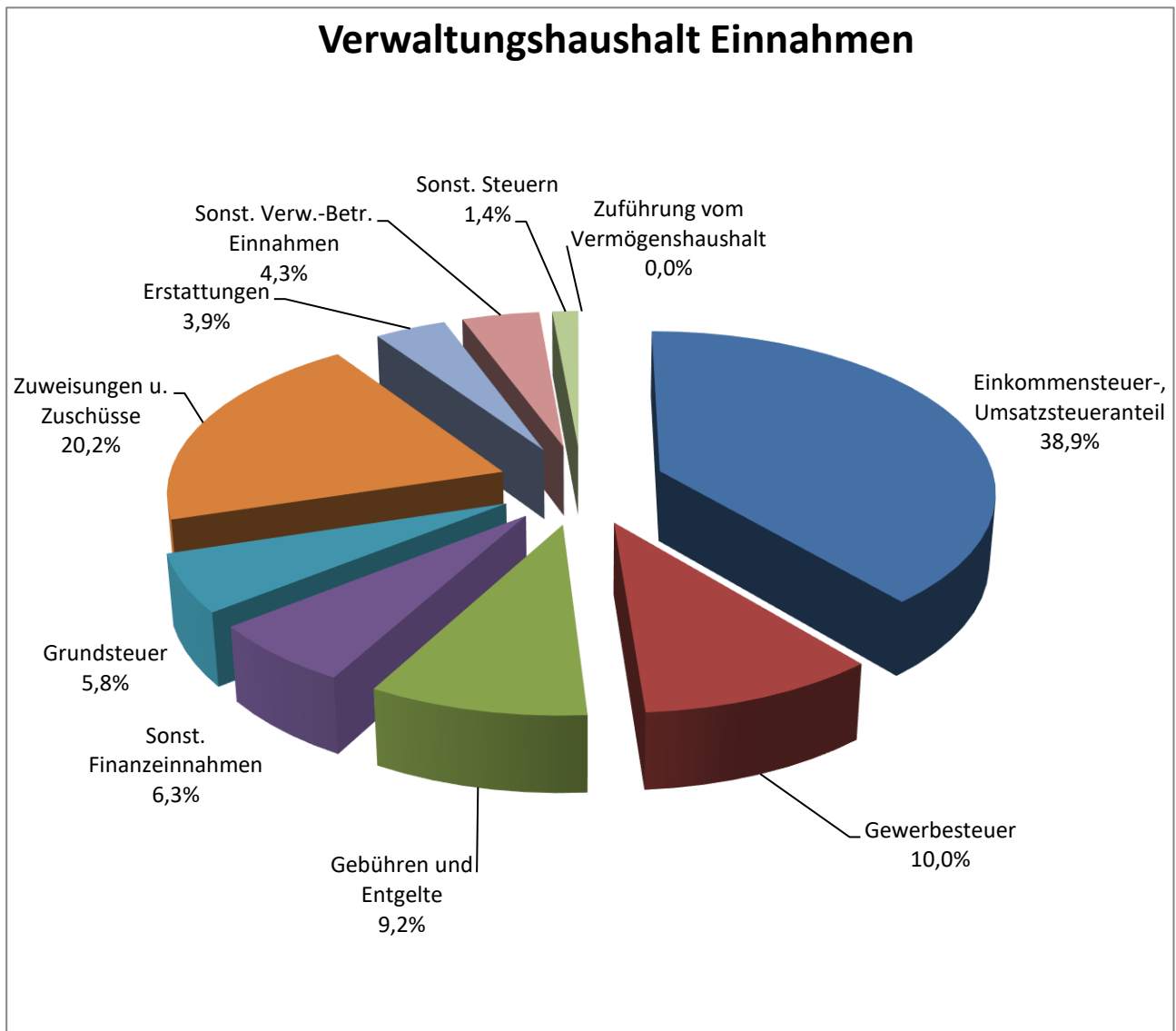
Alle Wohnungen werden Ihnen, den Uttinger Bürgerinnen und Bürger, zur Anmietung zu deutlich unter dem Marktmietzins liegenden Mietpreisen, was natürlich vor allem der staatlichen Förderung und den niedrigen Zinsen zu verdanken ist, angeboten werden können. Eigentümer der Wohnungen bleibt die Gemeinde Utting, so dass die hier geschaffenen Vermögenswerte letztlich allen Uttinger Bürgern gehören.

Kommunalunternehmen Utting am Ammersee
Anstalt des öffentlichen Rechts
Eduard-Thöny-Str. 1
86919 Utting am Ammersee

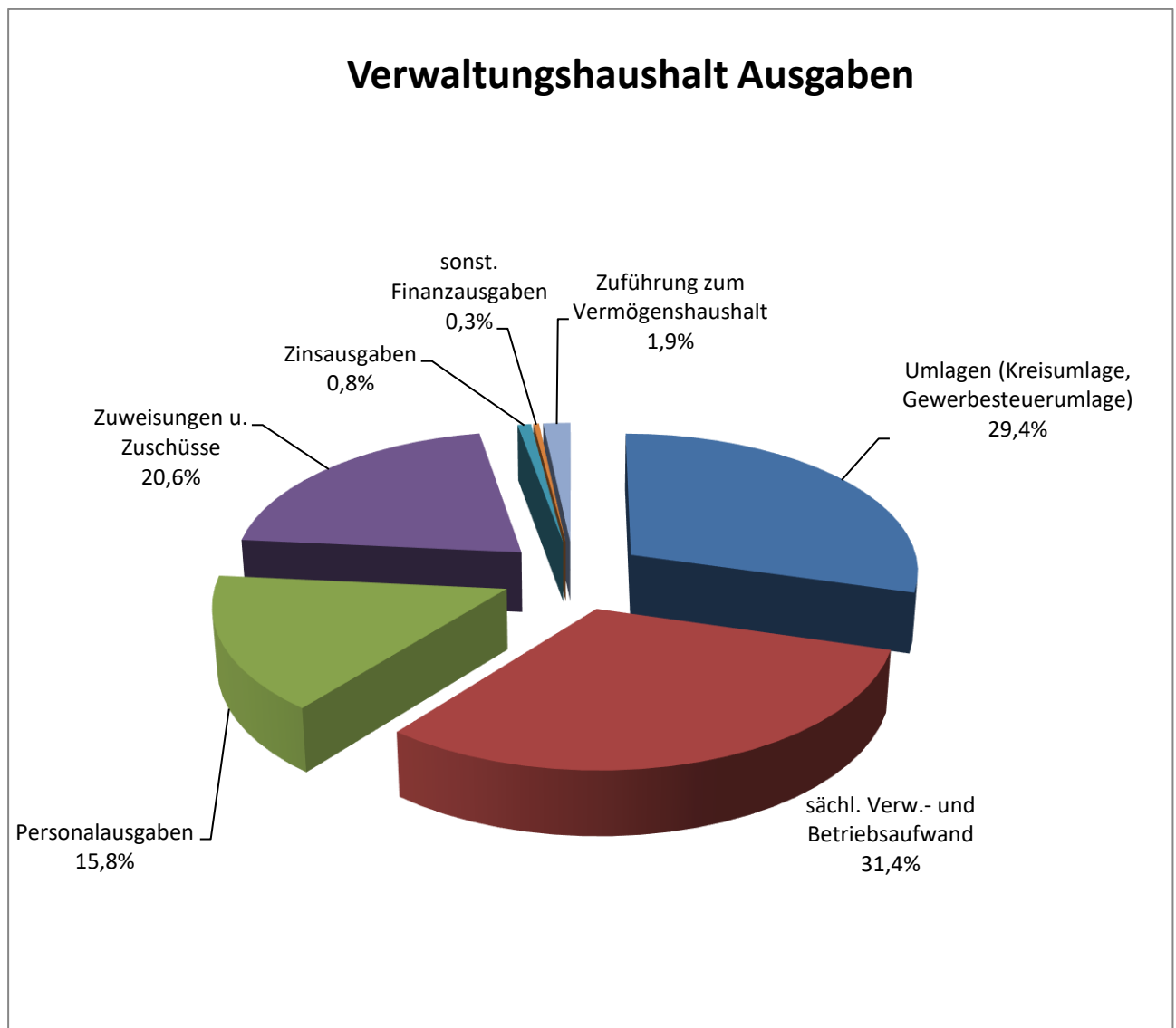
Kfm. Vorstand: Florian Zarbo
Techn. Vorstand: Thomas Behrendt
Verwaltungsratsvorsitzender: Florian Hoffmann

Telefon: 08806/92 02 – 0
Fax: 08806/92 02 – 22
Mail: ku@utting.de
Internet: www.utting.de/wirtschaft-infrastruktur/kommunalunternehmen

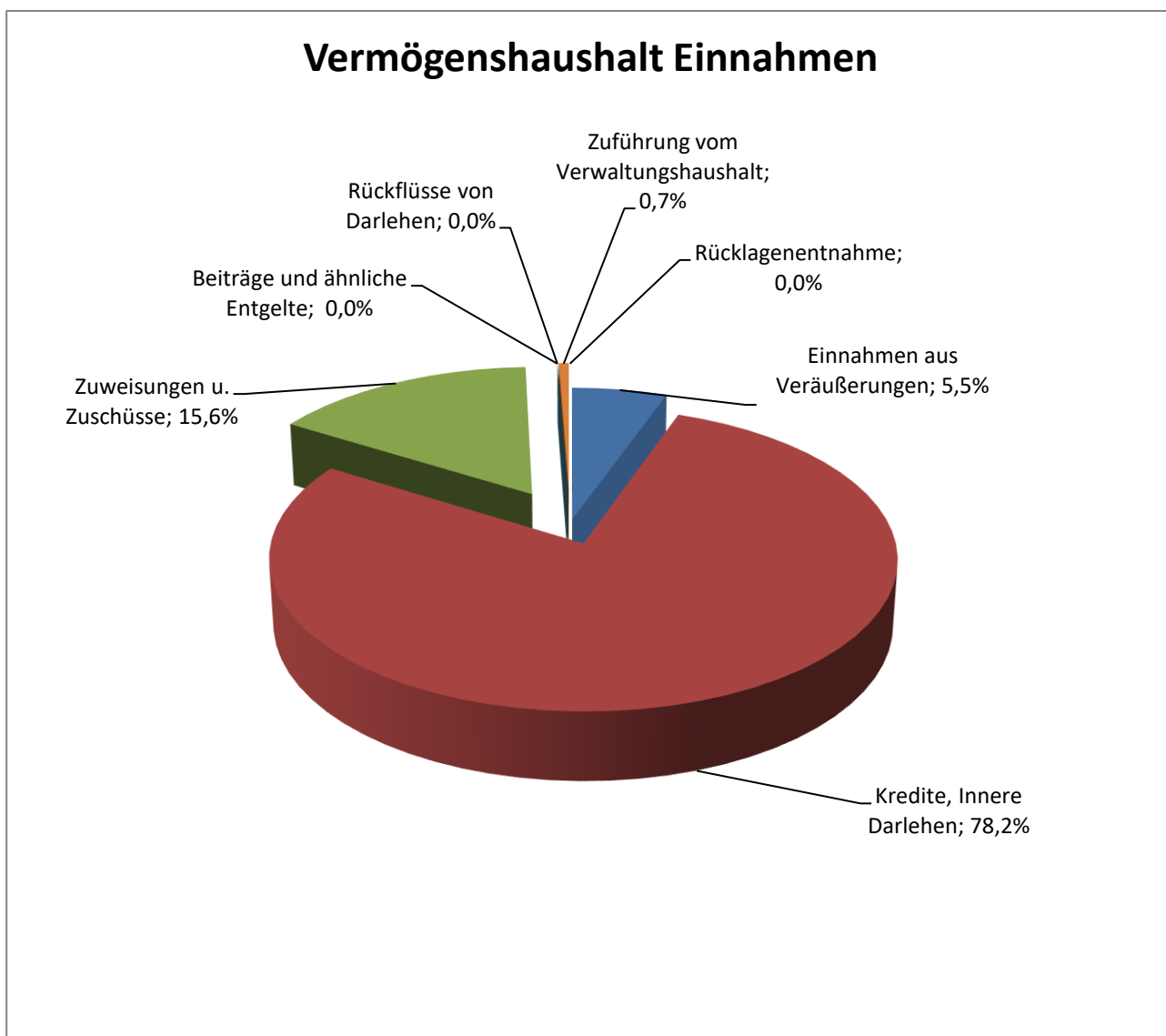
Verwaltungshaushalt Einnahmen nach Arten	Euro	Prozentanteil
Einkommensteuer-, Umsatzsteueranteil	3.923.700	38,9
Gewerbesteuer	1.011.700	10,0
Gebühren und Entgelte	925.900	9,2
Sonst. Finanzeinnahmen	636.700	6,3
Grundsteuer	589.800	5,8
Zuweisungen u. Zuschüsse	2.039.900	20,2
Erstattungen	395.200	3,9
Sonst. Verw.-Betr. Einnahmen	432.300	4,3
Sonst. Steuern	143.500	1,4
Zuführung vom Vermögenshaushalt	0	0,0
Gesamt	10.098.700	100,0



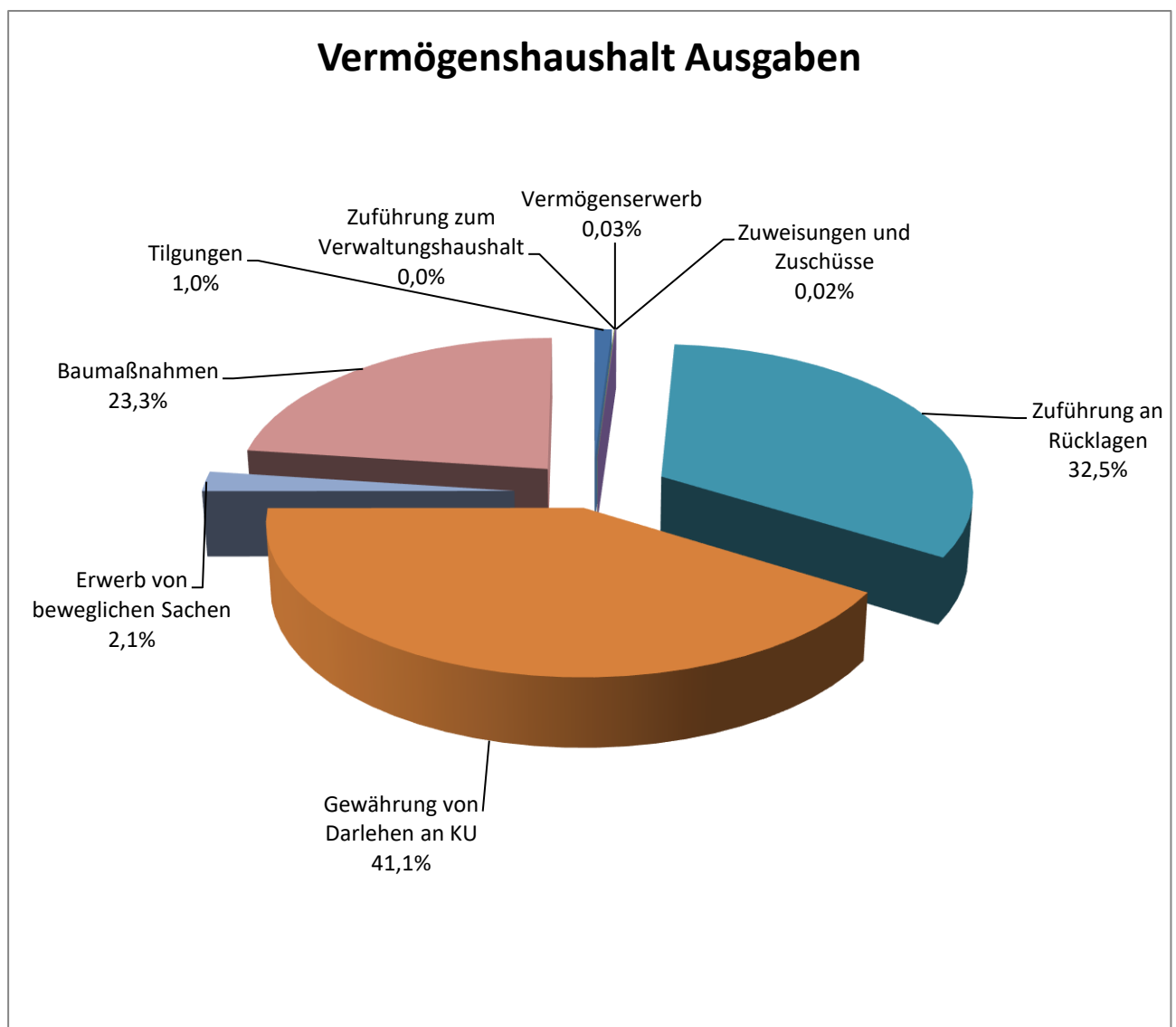
Verwaltungshaushalt Ausgaben nach Arten	Euro	Prozentanteil
Umlagen (Kreisumlage, Gewerbesteuerumlage)	2.972.300	29,4
sächl. Verw.- und Betriebsaufwand	3.158.400	31,4
Personalausgaben	1.592.200	15,8
Zuweisungen u. Zuschüsse	2.063.300	20,4
Zinsausgaben	85.400	0,8
sonst. Finanzausgaben	35.000	0,3
Zuführung zum Vermögenshaushalt	192.100	1,9
Gesamt	10.098.700	100,0



Vermögenshaushalt Einnahmen nach Arten	Euro	Prozentanteil
Einnahmen aus Veräußerungen	1.600.000	5,5
Kredite, Innere Darlehen	22.845.100	78,2
Zuweisungen u. Zuschüsse	4.568.100	15,6
Beiträge und ähnliche Entgelte	0,0	0,0
Rückflüsse von Darlehen	0,0	0,0
Zuführung vom Verwaltungshaushalt	192.100	0,7
Rücklagenentnahme	0,0	0,0
Gesamt	29.205.300	100,0



Vermögenshaushalt Ausgaben nach Arten	Euro	Prozentanteil
Tilgungen	292.100	1,0
Zuführung zum Verwaltungshaushalt	0,0	0,0
Vermögenserwerb	8.000	0,03
Zuweisungen und Zuschüsse	4.700	0,02
Zuführung an Rücklagen	9.483.100	32,5
Gewährung von Darlehen an KU	12.000.000	41,1
Erwerb von beweglichen Sachen	614.400	2,1
Baumaßnahmen	6.803.000	23,3
Gesamt	29.205.300	100,0



ÜBERSICHT

über den voraussichtlichen Stand der Schulden
in 1.000 €

	V o r a u s s i c h t l i c h				
	Stand zu Beginn d. Vorjahres	Stand zu Beginn d. Hsh. Jahres	Zugang	Abgang	Stand nach Ablauf des Hhs. Jahres
Schulden aus Krediten von Bund, LAF, ERP - Sondervermögen	0,0	0,0	0,0	0,0	0,0
Kreditmarkt	3.017,3	2.896,9	22.845,1	292,1	25.449,9
	3.017,3	2.896,9	22.845,1	292,1	25.449,9

ÜBERSICHT

über den voraussichtlichen Stand der Rücklagen

	Stand zu Beginn d. Vorjahres	Stand zu Beginn d. Hsh. Jahres	im Hsh. Jahr vorgesehen Zuführung	im Hsh. Jahr vorgesehen Entnahme	Stand
Allgemeine Rücklage	2.857,9 €	4.864,0 €	9.483,1 €	0 €	14.347,1 €

Nachrichtlich:

Berechnung des Mindestbetrages der Allgemeinen Rücklage nach § 20 Abs. 2 Satz 2 KommHV-K.
Ausgaben des Verwaltungshaushaltes der letzten drei Haushaltsjahre nach den Haushaltssätzen

2018	11.492.600 €	Durchschnitt der letzten drei Haushaltsjahre davon 1 v.H.	
2019	9.717.700 €		10.501.700 €
2020	10.294.800 €		105.017 €
	<u>31.505.100 €</u>		

Zusammenfassung Einnahmen/Ausgaben/VE

Gemeinde Utting am Ammersee

2021

G e s a m t p l a n

Zusammenfassung der Einnahmen, Ausgaben und Verpflichtungsermächtigungen

Gesamtplan 2021 - Modell 1 aus den rechtskräftigen Vorjahreswerten kopiert						Beträge in EUR	
1. Zusammenfassung der Einnahmen, Ausgaben und Verpflichtungsermächtigungen							
Nr 1	Einzelplan Bezeichnung 2	Ansatz 2021		Ansatz 2020		Ergebnis 2019	
		Einnahmen 3	Ausgaben 4	Einnahmen 6	Ausgaben 7	Einnahmen 8	Ausgaben 9
Verwaltungshaushalt							
0	Allgemeine Verwaltung	132.800	1.062.700	173.400	1.170.800	288.327,19	930.648,90
1	Öffentliche Sicherheit und Ordnung	102.400	276.400	104.900	265.000	108.079,53	235.223,32
2	Schulen	48.100	731.300	48.100	566.700	56.099,23	502.007,04
3	Wissenschaft, Forschung Kulturpflege	29.400	124.300	219.200	408.400	245.476,07	204.251,84
4	Soziale Sicherung	960.500	1.967.800	783.500	1.647.200	763.105,87	1.445.317,12
5	Gesundheit, Sport, Erholung	104.000	249.500	94.000	273.300	96.239,84	262.187,78
6	Bau- und Wohnungswesen, Verkehr	76.300	817.200	86.800	890.400	85.948,60	729.555,88
7	Öffentl. Einrichtungen, Wirtschaftsförderung	364.600	649.600	377.600	661.600	354.181,98	625.264,76
8	Wirtschaftl. Unternehmen Grund- u. Sondervermögen	1.157.100	930.100	1.174.600	850.300	1.119.175,10	534.475,99
9	Allgemeine Finanzwirtschaft	7.123.500	3.289.800	7.232.700	3.561.100	7.485.868,12	5.133.568,90
Summe Verwaltungshaushalt		10.098.700	10.098.700	10.294.800	10.294.800	10.602.501,53	10.602.501,53
Vermögenshaushalt							
0	Allgemeine Verwaltung	18.000	94.000	21.000	67.500	0,00	4.682,96
1	Öffentliche Sicherheit und Ordnung	0	29.800	0	24.100	0,00	35.375,08
2	Schulen	130.500	999.500	13.800	410.500	3.190,05	94.577,62
3	Wissenschaft, Forschung Kulturpflege	0	11.000	0	7.000	0,00	1.400,00
4	Soziale Sicherung	412.800	4.832.100	40.500	697.000	0,00	148.466,90
5	Gesundheit, Sport, Erholung	0	4.700	0	0	0,00	0,00
6	Bau- und Wohnungswesen, Verkehr	3.686.800	12.504.300	133.200	2.934.300	28.896,10	297.272,89
7	Öffentl. Einrichtungen, Wirtschaftsförderung	0	102.500	55.000	254.500	158.913,96	265.080,66
8	Wirtschaftl. Unternehmen Grund- u. Sondervermögen	1.810.000	852.200	2.500.000	445.800	1.312.768,00	115.368,97
9	Allgemeine Finanzwirtschaft	23.147.200	9.775.200	2.196.800	119.600	3.585.197,10	4.126.740,13
Summe Vermögenshaushalt		29.205.300	29.205.300	4.960.300	4.960.300	5.088.965,21	5.088.965,21
Gesamthaushalt		39.304.000	39.304.000	15.255.100	15.255.100	15.691.466,74	15.691.466,74
Verpflichtungsermächtigungen							
5							
0	Allgemeine Verwaltung		-				
1	Öffentliche Sicherheit und Ordnung		-				
2	Schulen		-				
3	Wissenschaft, Forschung Kulturpflege		-				
4	Soziale Sicherung		-				
5	Gesundheit, Sport, Erholung		-				
6	Bau- und Wohnungswesen, Verkehr		-				
7	Öffentl. Einrichtungen, Wirtschaftsförderung		-				
8	Wirtschaftl. Unternehmen Grund- u. Sondervermögen		-				
9	Allgemeine Finanzwirtschaft		-				
Summe Verpflichtungsermächt.			-				

Gesamtplan 2021 - Modell 1 aus den rechtskräftigen Vorjahreswerten kopiert							Beträge in EUR
1. Zusammenfassung der Einnahmen, Ausgaben und Verpflichtungsermächtigungen							
Nr 1	Einzelplan Bezeichnung 2	Finanzplanungsjahr 2022		Finanzplanungsjahr 2023		Finanzplanungsjahr 2024	
		Einnahmen 10	Ausgaben 11	Einnahmen 12	Ausgaben 13	Einnahmen 14	Ausgaben 15
Verwaltungshaushalt							
0	Allgemeine Verwaltung	123.300	1.012.900	127.200	1.034.000	123.300	1.025.600
1	Öffentliche Sicherheit und Ordnung	107.400	286.900	107.400	238.300	107.400	239.500
2	Schulen	48.100	539.500	48.100	835.600	48.100	541.500
3	Wissenschaft, Forschung Kulturpflege	4.400	130.800	4.400	93.600	4.400	91.100
4	Soziale Sicherung	960.500	1.930.100	960.500	1.931.700	960.500	1.931.700
5	Gesundheit, Sport, Erholung	104.000	245.500	104.000	245.500	104.000	245.500
6	Bau- und Wohnungswesen, Verkehr	76.300	754.000	729.700	707.300	729.700	710.600
7	Öffentl. Einrichtungen, Wirtschaftsförderung	360.500	671.100	360.500	678.100	360.500	685.100
8	Wirtschaftl. Unternehmen Grund- u. Sondervermögen	1.141.800	713.600	1.141.800	713.600	1.141.800	713.600
9	Allgemeine Finanzwirtschaft	7.126.500	3.768.400	7.146.400	4.252.300	7.173.000	4.568.500
Summe Verwaltungshaushalt		10.052.800	10.052.800	10.730.000	10.730.000	10.752.700	10.752.700
Vermögenshaushalt							
0	Allgemeine Verwaltung	0	318.000	0	918.000	0	303.000
1	Öffentliche Sicherheit und Ordnung	0	19.500	0	2.500	0	2.500
2	Schulen	0	67.000	0	2.000	0	2.000
3	Wissenschaft, Forschung Kulturpflege	0	500	0	500	0	500
4	Soziale Sicherung	1.672.000	295.900	0	8.000	0	5.000
5	Gesundheit, Sport, Erholung	0	28.000	6.000	30.000	60.000	70.000
6	Bau- und Wohnungswesen, Verkehr	4.141.800	16.388.000	7.086.300	3.608.000	41.800	233.000
7	Öffentl. Einrichtungen, Wirtschaftsförderung	0	51.500	0	42.500	0	10.500
8	Wirtschaftl. Unternehmen Grund- u. Sondervermögen	0	170.000	0	21.200	0	5.000
9	Allgemeine Finanzwirtschaft	12.432.400	907.800	1.177.100	3.636.700	1.442.700	913.000
Summe Vermögenshaushalt		18.246.200	18.246.200	8.269.400	8.269.400	1.544.500	1.544.500
Gesamthaushalt		28.299.000	28.299.000	18.999.400	18.999.400	12.297.200	12.297.200

Gesamtplan 2021 - Modell 1 aus den rechtskräftigen Vorjahreswerten kopiert										Beträge in EUR
2. Haushaltsquerschnitt - A: Einzelpläne 0-8 pro Einwohner bei 4.572 Einwohnern (Stand: 30.06.2020)										
Gl	Einnahmen aus Verw. u. Betrieb	sonstige Finanz- einnahmen	Personal- ausgaben	sächl. Verw. u. Betriebs- aufwand	Zuwei- sungen u. Zuschüsse	Zuschuß- bedarf (Sp. 3+4 - 5,6,7)	obj.bez. Einn. des Vermögens- haushalts	Baumaß- nahmen	sonstige Investi- tions- ausgaben	Verpfl.- ermäch- tigungen
	10-17,19	20-22 24-26,28	40-46	50-68 84,86,69	70-79	-	30-36	94-96	90-93 98,991	-
1/2	3	4	5	6	7	8	9	10	11	12
0	Allgemeine Verwaltung									
00	Gemeinde-, Kreis- und Bezirksorgane									
000	0	0	226.000	16.200	0	242.200-	0	0	0	0
E:			49,43	3,54		52,97-				
00	0	0	226.000	16.200	0	242.200-	0	0	0	0
E:			49,43	3,54		52,97-				
02	Hauptverwaltung									
020	81.000	0	275.100	59.700	0	253.800-	0	0	6.000	0
E:	17,72		60,17	13,06		55,51-			1,31	
024	0	0	0	0	0	0	18.000	0	40.000	0
E:							3,94		8,75	
02	81.000	0	275.100	59.700	0	253.800-	18.000	0	46.000	0
E:	17,72		60,17	13,06		55,51-	3,94		10,06	
03	Finanzverwaltung									
030	3.600	0	41.100	0	0	37.500-	0	0	0	0
E:	0,79		8,99			8,20-				
033	2.700	19.000	54.700	37.600	0	70.600-	0	0	0	0
E:	0,59	4,16	11,96	8,22		15,44-				
034	0	1.000	59.100	0	0	58.100-	0	0	0	0
E:		0,22	12,93			12,71-				
03	6.300	20.000	154.900	37.600	0	166.200-	0	0	0	0
E:	1,38	4,37	33,88	8,22		36,35-				
05	Besondere Dienststellen der allgemeinen Verwaltung									
050	10.500	0	79.500	1.300	0	70.300-	0	0	0	0
E:	2,30		17,39	0,28		15,38-				
052	3.900	0	5.500	11.600	0	13.200-	0	0	0	0
E:	0,85		1,20	2,54		2,89-				
05	14.400	0	85.000	12.900	0	83.500-	0	0	0	0
E:	3,15		18,59	2,82		18,26-				
06	Einrichtungen für die gesamte Verwaltung									
060	11.100	0	0	184.000	0	172.900-	0	20.000	28.000	0
E:	2,43			40,24		37,82-		4,37	6,12	
06	11.100	0	0	184.000	0	172.900-	0	20.000	28.000	0
E:	2,43			40,24		37,82-		4,37	6,12	
08	Einrichtungen und Maßnahmen für Verwaltungsangehörige									
080	0	0	0	7.400	0	7.400-	0	0	0	0
E:				1,62		1,62-				
089	0	0	0	3.900	0	3.900-	0	0	0	0
E:				0,85		0,85-				
08	0	0	0	11.300	0	11.300-	0	0	0	0
E:				2,47		2,47-				
0	112.800	20.000	741.000	321.700	0	929.900-	18.000	20.000	74.000	0
E:	24,67	4,37	162,07	70,36		203,39-	3,94	4,37	16,19	

Gesamtplan 2021 - Modell 1 aus den rechtskräftigen Vorjahreswerten kopiert										Beträge in EUR
2. Haushaltsquerschnitt - A: Einzelpläne 0-8 pro Einwohner bei 4.572 Einwohnern (Stand: 30.06.2020)										
G1	Einnahmen aus Verw. u. Betrieb	sonstige Finanzeinnahmen	Personalausgaben	sächl. Verw. u. Betriebsaufwand	Zuweisungen u. Zuschüsse	Zuschußbedarf (Sp. 3+4 - 5,6,7)	obj.bez. Einn. des Vermögenshaushalts	Baumaßnahmen	sonstige Investitionsausgaben	Verpfl.-ermächtigungen
	10-17,19	20-22 24-26,28	40-46	50-68 84,86,69	70-79	-	30-36	94-96	90-93 98,991	-
1/2	3	4	5	6	7	8	9	10	11	12
1	Öffentliche Sicherheit und Ordnung									
11	Öffentliche Ordnung									
110	0	0	0	1.300	0	1.300-	0	0	2.800	0
E:				0,28		0,28-			0,61	
112	50.000	0	0	45.200	0	4.800	0	0	0	0
E:	10,94			9,89		1,05				
114	0	0	0	0	4.100	4.100-	0	0	0	0
E:					0,90	0,90-				
116	28.900	0	74.900	26.100	0	72.100-	0	0	0	0
E:	6,32		16,38	5,71		15,77-				
119	11.500	0	0	2.400	0	9.100	0	0	0	0
E:	2,52			0,52		1,99				
11	90.400	0	74.900	75.000	4.100	63.600-	0	0	2.800	0
E:	19,77		16,38	16,40	0,90	13,91-			0,61	
13	Brandschutz									
130	12.000	0	18.600	91.200	2.000	99.800-	0	20.000	7.000	0
E:	2,62		4,07	19,95	0,44	21,83-		4,37	1,53	
13	12.000	0	18.600	91.200	2.000	99.800-	0	20.000	7.000	0
E:	2,62		4,07	19,95	0,44	21,83-		4,37	1,53	
16	Rettungsdienst									
160	0	0	0	0	10.600	10.600-	0	0	0	0
E:					2,32	2,32-				
16	0	0	0	0	10.600	10.600-	0	0	0	0
E:					2,32	2,32-				
1	102.400	0	93.500	166.200	16.700	174.000-	0	20.000	9.800	0
E:	22,40		20,45	36,35	3,65	38,06-		4,37	2,14	
2	Schulen									
21	Grund- und Hauptschulen									
210	0	0	0	0	0	0	119.500	980.000	0	0
E:							26,14	214,35		
211	24.100	0	63.400	507.100	83.900	630.300-	11.000	0	19.500	0
E:	5,27		13,87	110,91	18,35	137,86-	2,41		4,27	
215	0	0	0	24.100	16.700	40.800-	0	0	0	0
E:				5,27	3,65	8,92-				
21	24.100	0	63.400	531.200	100.600	671.100-	130.500	980.000	19.500	0
E:	5,27		13,87	116,19	22,00	146,78-	28,54	214,35	4,27	
29	Übrige schulische Aufgaben									
290	24.000	0	0	36.100	0	12.100-	0	0	0	0
E:	5,25			7,90		2,65-				
29	24.000	0	0	36.100	0	12.100-	0	0	0	0
E:	5,25			7,90		2,65-				
2	48.100	0	63.400	567.300	100.600	683.200-	130.500	980.000	19.500	0
E:	10,52		13,87	124,08	22,00	149,43-	28,54	214,35	4,27	

Gesamtplan 2021 - Modell 1 aus den rechtskräftigen Vorjahreswerten kopiert										Beträge in EUR
2. Haushaltsquerschnitt - A: Einzelpläne 0-8 pro Einwohner bei 4.572 Einwohnern (Stand: 30.06.2020)										
Gl	Einnahmen aus Verw. u. Betrieb	sonstige Finanz- einnahmen	Personal- ausgaben	sächl. Verw. u. Betriebs- aufwand	Zuwei- sungen u. Zuschüsse	Zuschuß- bedarf (Sp. 3+4 - 5,6,7)	obj.bez. Einn. des Vermögens- haushalts	Baumaß- nahmen	sonstige Investi- tions- ausgaben	Verpfl.- ermäch- tigungen
	10-17,19	20-22 24-26,28	40-46	50-68 84,86,69	70-79	-	30-36	94-96	90-93 98,991	-
1/2	3	4	5	6	7	8	9	10	11	12
3	Wissenschaft, Forschung									
	Kulturpflege									
30	Verwaltung kultureller Angelegenheiten									
300	1.100	0	0	7.000	0	5.900-	0	0	0	0
E:	0,24			1,53		1,29-				
30	1.100	0	0	7.000	0	5.900-	0	0	0	0
E:	0,24			1,53		1,29-				
33	Theater und Musikpflege									
332	0	0	0	0	5.000	5.000-	0	0	0	0
E:					1,09	1,09-				
33	0	0	0	0	5.000	5.000-	0	0	0	0
E:					1,09	1,09-				
34	Heimat- u. sonst. Kulturpflege									
340	100	0	0	700	3.300	3.900-	0	0	1.000	0
E:	0,02			0,15	0,72	0,85-			0,22	
344	100	0	0	100	0	0	0	0	0	0
E:	0,02			0,02						
349	0	0	0	0	10.500	10.500-	0	0	0	0
E:					2,30	2,30-				
34	200	0	0	800	13.800	14.400-	0	0	1.000	0
E:	0,04			0,17	3,02	3,15-			0,22	
35	Volksbildung									
350	25.000	0	800	14.800	41.100	31.700-	0	0	10.000	0
E:	5,47		0,17	3,24	8,99	6,93-			2,19	
352	3.100	0	20.400	11.500	0	28.800-	0	0	0	0
E:	0,68		4,46	2,52		6,30-				
355	0	0	0	0	1.500	1.500-	0	0	0	0
E:					0,33	0,33-				
35	28.100	0	21.200	26.300	42.600	62.000-	0	0	10.000	0
E:	6,15		4,64	5,75	9,32	13,56-			2,19	
36	Naturschutz, Denkmalschutz und -pflege									
360	0	0	0	3.600	0	3.600-	0	0	0	0
E:				0,79		0,79-				
365	0	0	0	0	4.000	4.000-	0	0	0	0
E:					0,87	0,87-				
36	0	0	0	3.600	4.000	7.600-	0	0	0	0
E:				0,79	0,87	1,66-				
37	Kirchliche Angelegenheiten									
370	0	0	0	0	0	0	0	0	0	0
37	0	0	0	0	0	0	0	0	0	0
3	29.400	0	21.200	37.700	65.400	94.900-	0	0	11.000	0
E:	6,43		4,64	8,25	14,30	20,76-			2,41	
4	Soziale Sicherung									
43	Einrichtungen der Sozialhilfe und der Kriegsopferfürsorge									
431	100	0	0	0	3.500	3.400-	0	0	0	0
E:	0,02				0,77	0,74-				
435	700	0	0	400	0	300	0	0	0	0
E:	0,15			0,09		0,07				
43	800	0	0	400	3.500	3.100-	0	0	0	0
E:	0,17			0,09	0,77	0,68-				

Gesamtplan 2021 - Modell 1 aus den rechtskräftigen Vorjahreswerten kopiert										Beträge in EUR
2. Haushaltsquerschnitt - A: Einzelpläne 0-8 pro Einwohner bei 4.572 Einwohnern (Stand: 30.06.2020)										
Gl	Einnahmen aus Verw. u. Betrieb	sonstige Finanz- einnahmen	Personal- ausgaben	sächl. Verw. u. Betriebs- aufwand	Zuwei- sungen u. Zuschüsse	Zuschuß- bedarf (Sp. 3+4 - 5,6,7)	obj.bez. Einn. des Vermögens haushalts	Baumaß- nahmen	sonstige Investi- tions- ausgaben	Verpfl.- ermäch- tigungen
	10-17,19	20-22 24-26,28	40-46	50-68 84,86,69	70-79	-	30-36	94-96	90-93 98,991	-
1/2	3	4	5	6	7	8	9	10	11	12
46	Einrichtungen der Jugendarbeit									
460	100	0	5.400	3.700	4.000	13.000-	75.000	0	311.600	0
E:	0,02		1,18	0,81	0,87	2,84-	16,40		68,15	
464	959.600	0	4.000	249.700	1.641.600	935.700-	337.800	4.397.500	123.000	0
E:	209,89		0,87	54,62	359,06	204,66-	73,88	961,83	26,90	
46	959.700	0	9.400	253.400	1.645.600	948.700-	412.800	4.397.500	434.600	0
E:	209,91		2,06	55,42	359,93	207,50-	90,29	961,83	95,06	
47	Förderung anderer Träger der wohlfahrtspflege und Jugendhilfe sowie sonstiger Dritter									
470	0	0	0	0	55.500	55.500-	0	0	0	0
E:					12,14	12,14-				
47	0	0	0	0	55.500	55.500-	0	0	0	0
E:					12,14	12,14-				
4	960.500	0	9.400	253.800	1.704.600	1.007.300-	412.800	4.397.500	434.600	0
E:	210,08		2,06	55,51	372,83	220,32-	90,29	961,83	95,06	
5	Gesundheit, Sport, Erholung									
55	Förderung des Sports									
550	400	0	0	14.300	144.700	158.600-	0	0	4.700	0
E:	0,09			3,13	31,65	34,69-			1,03	
551	0	0	0	0	24.000	24.000-	0	0	0	0
E:					5,25	5,25-				
55	400	0	0	14.300	168.700	182.600-	0	0	4.700	0
E:	0,09			3,13	36,90	39,94-			1,03	
57	Badeanstalten									
570	13.500	0	0	20.100	0	6.600-	0	0	0	0
E:	2,95			4,40		1,44-				
57	13.500	0	0	20.100	0	6.600-	0	0	0	0
E:	2,95			4,40		1,44-				
58	Park- und Gartenanlagen									
580	100	0	0	41.600	0	41.500-	0	0	0	0
E:	0,02			9,10		9,08-				
58	100	0	0	41.600	0	41.500-	0	0	0	0
E:	0,02			9,10		9,08-				
59	Sonst. Erholungseinrichtungen									
592	0	0	0	500	0	500-	0	0	0	0
E:				0,11		0,11-				
593	90.000	0	0	4.300	0	85.700	0	0	0	0
E:	19,69			0,94		18,74				
59	90.000	0	0	4.800	0	85.200	0	0	0	0
E:	19,69			1,05		18,64				
5	104.000	0	0	80.800	168.700	145.500-	0	0	4.700	0
E:	22,75			17,67	36,90	31,82-			1,03	

Gesamtplan 2021 - Modell 1 aus den rechtskräftigen Vorjahreswerten kopiert										Beträge in EUR
2. Haushaltsquerschnitt - A: Einzelpläne 0-8 pro Einwohner bei 4.572 Einwohnern (Stand: 30.06.2020)										
Gl	Einnahmen aus Verw. u. Betrieb	sonstige Finanz- einnahmen	Personal- ausgaben	sächl. Verw. u. Betriebs- aufwand	Zuwei- sungen u. Zuschüsse	Zuschuß- bedarf (Sp. 3+4 - 5,6,7)	obj.bez. Einn. des Vermögens haushalts	Baumaß- nahmen	sonstige Investi- tions- ausgaben	Verpfl.- ermäch- tigungen
	10-17,19	20-22 24-26,28	40-46	50-68 84,86,69	70-79	-	30-36	94-96	90-93 98,991	-
1/2	3	4	5	6	7	8	9	10	11	12
6	Bau- und Wohnungswesen, Verkehr									
60	Bauverwaltung									
600	500	0	213.800	70.000	0	283.300-	0	0	0	0
E:	0,11		46,76	15,31		61,96-				
60	500	0	213.800	70.000	0	283.300-	0	0	0	0
E:	0,11		46,76	15,31		61,96-				
61	Städtebauliche Planung, Städtebauförderung, Vermessung, Bauordnung									
610	4.000	0	0	26.500	5.700	28.200-	0	132.000	0	0
E:	0,87			5,80	1,25	6,17-		28,87		
615	0	0	0	0	0	0	0	0	0	0
61	4.000	0	0	26.500	5.700	28.200-	0	132.000	0	0
E:	0,87			5,80	1,25	6,17-		28,87		
62	Wohnungsbauförderung und Wohnungsfürsorge									
620	21.000	0	0	12.500	0	8.500	3.645.000	0	12.000.000	0
E:	4,59			2,73		1,86	797,24		2624,67	
62	21.000	0	0	12.500	0	8.500	3.645.000	0	12.000.000	0
E:	4,59			2,73		1,86	797,24		2624,67	
63	Gemeindestraßen									
630	50.500	0	0	345.700	0	295.200-	41.800	0	3.000	0
E:	11,05			75,61		64,57-	9,14		0,66	
63	50.500	0	0	345.700	0	295.200-	41.800	0	3.000	0
E:	11,05			75,61		64,57-	9,14		0,66	
64	Gemeindestraßen									
648	0	0	0	25.000	0	25.000-	0	0	0	0
E:				5,47		5,47-				
64	0	0	0	25.000	0	25.000-	0	0	0	0
E:				5,47		5,47-				
67	Straßenbeleuchtung und Straßenreinigung									
670	0	0	0	47.800	0	47.800-	0	150.000	0	0
E:				10,45		10,45-		32,81		
675	300	0	0	30.000	0	29.700-	0	0	0	0
E:	0,07			6,56		6,50-				
67	300	0	0	77.800	0	77.500-	0	150.000	0	0
E:	0,07			17,02		16,95-		32,81		
68	Parkeinrichtungen									
680	0	0	0	2.500	0	2.500-	0	0	0	0
E:				0,55		0,55-				
681	0	0	0	500	0	500-	0	0	0	0
E:				0,11		0,11-				
68	0	0	0	3.000	0	3.000-	0	0	0	0
E:				0,66		0,66-				
69	Wasserläufe, Wasserbau									
690	0	0	0	7.200	0	7.200-	0	219.300	0	0
E:				1,57		1,57-		47,97		
691	0	0	0	30.000	0	30.000-	0	0	0	0
E:				6,56		6,56-				
69	0	0	0	37.200	0	37.200-	0	219.300	0	0
E:				8,14		8,14-		47,97		
6	76.300	0	213.800	597.700	5.700	740.900-	3.686.800	501.300	12.003.000	0
E:	16,69		46,76	130,73	1,25	162,05-	806,39	109,65	2625,33	

Gesamtplan 2021 - Modell 1 aus den rechtskräftigen Vorjahreswerten kopiert										Beträge in EUR
2. Haushaltsquerschnitt - A: Einzelpläne 0-8 pro Einwohner bei 4.572 Einwohnern (Stand: 30.06.2020)										
G1	Einnahmen aus Verw. u. Betrieb	sonstige Finanzeinnahmen	Personalausgaben	sächsl. Verw. u. Betriebsaufwand	Zuweisungen u. Zuschüsse	Zuschußbedarf (Sp. 3+4 - 5,6,7)	obj.bez. Einn. des Vermögenshaushalts	Baumaßnahmen	sonstige Investitionsausgaben	Verpfl.-ermächtigungen
	10-17,19	20-22 24-26,28	40-46	50-68 84,86,69	70-79	-	30-36	94-96	90-93 98,991	-
1/2	3	4	5	6	7	8	9	10	11	12
7	Öffentl. Einrichtungen, wirtschaftsförderung									
70	Abwasserbeseitigung									
700	0	0	0	200	0	200-	0	0	0	0
E:				0,04		0,04-				
70	0	0	0	200	0	200-	0	0	0	0
E:				0,04		0,04-				
71	Abwasserbeseitigung									
719	400	0	6.600	4.400	0	10.600-	0	0	0	0
E:	0,09		1,44	0,96		2,32-				
71	400	0	6.600	4.400	0	10.600-	0	0	0	0
E:	0,09		1,44	0,96		2,32-				
72	Abfallbeseitigung									
720	2.000	0	0	2.000	0	0	0	0	0	0
E:	0,44			0,44						
721	0	0	0	4.000	0	4.000-	0	0	0	0
E:				0,87		0,87-				
728	300	0	0	1.100	0	800-	0	0	0	0
E:	0,07			0,24		0,17-				
72	2.300	0	0	7.100	0	4.800-	0	0	0	0
E:	0,50			1,55		1,05-				
73	Märkte									
730	0	0	0	0	0	0	0	5.000	0	0
E:								1,09		
739	500	0	0	5.000	0	4.500-	0	0	0	0
E:	0,11			1,09		0,98-				
73	500	0	0	5.000	0	4.500-	0	5.000	0	0
E:	0,11			1,09		0,98-		1,09		
75	Bestattungswesen									
750	66.500	0	1.200	55.200	0	10.100	0	22.000	500	0
E:	14,55		0,26	12,07		2,21		4,81	0,11	
75	66.500	0	1.200	55.200	0	10.100	0	22.000	500	0
E:	14,55		0,26	12,07		2,21		4,81	0,11	
76	Sonstige öffentliche Einrichtungen									
760	0	0	0	200	0	200-	0	0	0	0
E:				0,04		0,04-				
76	0	0	0	200	0	200-	0	0	0	0
E:				0,04		0,04-				
77	Hilfsbetriebe der Verwaltung									
771	293.900	0	421.100	116.300	0	243.500-	0	0	65.000	0
E:	64,28		92,10	25,44		53,26-			14,22	
77	293.900	0	421.100	116.300	0	243.500-	0	0	65.000	0
E:	64,28		92,10	25,44		53,26-			14,22	
78	Förderung der Land- und Forstwirtschaft									
785	0	0	0	10.100	0	10.100-	0	0	0	0
E:				2,21		2,21-				
788	800	0	0	800	0	0	0	0	0	0
E:	0,17			0,17						
78	800	0	0	10.900	0	10.100-	0	0	0	0
E:	0,17			2,38		2,21-				
79	Fremdenverkehr, sonstige Förderung von Wirtschaft und Verkehr									
790	200	0	11.000	10.400	0	21.200-	0	0	0	0
E:	0,04		2,41	2,27		4,64-				

Gesamtplan 2021 - Modell 1 aus den rechtskräftigen Vorjahreswerten kopiert										Beträge in EUR
2. Haushaltsquerschnitt - A: Einzelpläne 0-8 pro Einwohner bei 4.572 Einwohnern (Stand: 30.06.2020)										
G1	Einnahmen aus Verw. u. Betrieb	sonstige Finanz- einnahmen	Personal- ausgaben	sächl. Verw. u. Betriebs- aufwand	Zuwei- sungen u. Zuschüsse	Zuschuß- bedarf (Sp. 3+4 - 5,6,7)	obj.bez. Einn. des Vermögens haushalts	Baumaß- nahmen	sonstige Investi- tions- ausgaben	Verpfl.- ermäch- tigungen
	10-17,19	20-22 24-26,28	40-46	50-68 84,86,69	70-79	-	30-36	94-96	90-93 98,991	-
1/2	3	4	5	6	7	8	9	10	11	12
791	0	0	0	0	0	0	0	10.000	0	0
E:								2,19		
79	200	0	11.000	10.400	0	21.200-	0	10.000	0	0
E:	0,04		2,41	2,27		4,64-		2,19		
7	364.600	0	439.900	209.700	0	285.000-	0	37.000	65.500	0
E:	79,75		96,22	45,87		62,34-		8,09	14,33	
8	wirtschaftl. Unternehmen									
	Grund- u. Sondervermögen									
81	Versorgungsunternehmen									
810	23.800	150.000	0	31.300	0	142.500	0	0	0	0
E:	5,21	32,81		6,85		31,17				
813	0	3.000	0	0	0	3.000	0	0	0	0
E:		0,66				0,66				
815	0	0	0	0	0	0	0	0	0	0
81	23.800	153.000	0	31.300	0	145.500	0	0	0	0
E:	5,21	33,46		6,85		31,82				
85	Land- und forstwirtschaftliche Unternehmen									
855	6.000	0	0	6.400	0	400-	0	0	0	0
E:	1,31			1,40		0,09-				
85	6.000	0	0	6.400	0	400-	0	0	0	0
E:	1,31			1,40		0,09-				
87	Sonstige wirtschaftliche Unternehmen									
870	0	0	0	0	0	0	0	0	0	0
871	690.500	0	0	466.100	0	224.400	39.000	467.200	0	0
E:	151,03			101,95		49,08	8,53	102,19		
87	690.500	0	0	466.100	0	224.400	39.000	467.200	0	0
E:	151,03			101,95		49,08	8,53	102,19		
88	Allgemeines Grundvermögen									
880	243.700	0	0	422.300	0	178.600-	171.000	380.000	0	0
E:	53,30			92,37		39,06-	37,40	83,11		
881	40.100	0	0	2.400	1.600	36.100	1.600.000	0	5.000	0
E:	8,77			0,52	0,35	7,90	349,96		1,09	
88	283.800	0	0	424.700	1.600	142.500-	1.771.000	380.000	5.000	0
E:	62,07			92,89	0,35	31,17-	387,36	83,11	1,09	
8	1.004.100	153.000	0	928.500	1.600	227.000	1.810.000	847.200	5.000	0
E:	219,62	33,46		203,08	0,35	49,65	395,89	185,30	1,09	
0-8	2.802.200	173.000	1.582.200	3.163.400	2.063.300	3.833.700-	6.058.100	6.803.000	12.627.100	0
E:	612,90	37,84	346,06	691,91	451,29	838,52-	1325,04	1487,97	2761,83	

Gesamtplan 2021 - Modell 1 aus den rechtskräftigen Vorjahreswerten kopiert 2. Haushaltsquerschnitt - B: Einzelplan 9 pro Einwohner bei 4.572 Einwohnern (Stand: 30.06.2020)							Beträge in EUR	
Gl	Aufgabenbereich	Steuern und allg. Zuweisungen	sonstige Finanzeinnahmen	Deckungsreserve für Personalausgaben	sonstige Finanzausgaben	Überschuß (Sp. 3+4 - 5+6)	sonstige Einnahmen Vermöge haushält	sonstige Ausgaben Vermöge haushält
Gruppierungsnummer		00-08,09	20,21,23 26-28	47,85	80-84 86	-	30,31, 36 u. 37	90,91,97, 990,992
1	2	3	4	5	6	7	8	9
9	Allgemeine Finanzwirtschaft							
90	Steuern,allgemeine Zuweisungen und allgemeine Umlagen							
900		6.659.800	0	0	2.972.300	3.687.500	110.000	0
	E:	1456,65			650,11	806,54	24,06	
90		6.659.800	0	0	2.972.300	3.687.500	110.000	0
	E:	1456,65			650,11	806,54	24,06	
91	Sonstige allgemeine Finanzwirtschaft							
910		0	463.700	0	0	463.700	0	9.483.100
	E:		101,42			101,42		2074,17
912		0	0	0	85.400	85.400	22.845.100	292.100
	E:				18,68	18,68	4996,74	63,89
914		0	0	40.000	0	40.000	0	0
	E:			8,75		8,75		
916		0	0	0	192.100	192.100	192.100	0
	E:				42,02	42,02	42,02	
91		0	463.700	40.000	277.500	146.200	23.037.200	9.775.200
	E:		101,42	8,75	60,70	31,98	5038,76	2138,06
92	Abwicklung der Vorjahre							
920		0	0	0	0	0	0	0
92		0	0	0	0	0	0	0
96	Verrechnungstechnischer Abschnitt							
969		0	0	0	0	0	0	0
96		0	0	0	0	0	0	0
Summe Einzelplan 9		6.659.800	463.700	40.000	3.249.800	3.833.700	23.147.200	9.775.200
	E:	1456,65	101,42	8,75	710,80	838,52	5062,82	2138,06

Gesamtplan 2021 - Modell 1 aus den rechtskräftigen Vorjahreswerten kopiert					Beträge in EUR	
3. Gruppierungsübersicht - Hauptgruppen und prozentuale Veränderung gegenüber Vorjahr						
Gruppierung Nr. Bezeichnung	Ansatz 2021	+/-Vorj.	Ansatz 2020	+/-Vorj.	Ergebnis 2019	
0 Steuern, allgemeine Zuweisungen	6.659.800,00	-1,61 %	6.769.000,00	-3,54 %	7.017.475,55	
1 Einnahmen aus Verwaltung und Betrieb	2.802.200,00	-3,16 %	2.893.600,00	-1,19 %	2.928.423,46	
2 Sonstige Finanzeinnahmen	636.700,00	+0,71 %	632.200,00	-3,72 %	656.602,52	
3 Einnahmen des Vermögenshaushalts	29.205.300,00	+488,78 %	4.960.300,00	-2,53 %	5.088.965,21	
Summe Einnahmen	39.304.000,00	+157,64 %	15.255.100,00	-2,78 %	15.691.466,74	
4 Personalausgaben	1.592.200,00	-16,31 %	1.902.500,00	+24,14 %	1.532.544,74	
5 Sächlicher Verwaltungs- und Betriebsaufwand	1.427.500,00	+3,37 %	1.381.000,00	+39,06 %	993.110,56	
6 Sächlicher Verwaltungs- und Betriebsaufwand	1.730.900,00	-0,21 %	1.734.600,00	+10,43 %	1.570.826,89	
7 Zuweisungen u. Zuschüsse	2.063.300,00	+18,54 %	1.740.600,00	+30,93 %	1.329.420,54	
8 Sonstige Finanzausgaben	3.284.800,00	-7,11 %	3.536.100,00	-31,69 %	5.176.598,80	
9 Ausgaben des Vermögenshaushalts	29.205.300,00	+488,78 %	4.960.300,00	-2,53 %	5.088.965,21	
Summe Ausgaben	39.304.000,00	+157,64 %	15.255.100,00	-2,78 %	15.691.466,74	

Gesamtplan 2021 - Modell 1 aus den rechtskräftigen Vorjahreswerten kopiert				Beträge in EUR
3. Gruppierungsübersicht				
Gruppierung Nr. Bezeichnung	Ansatz 2021	Ansatz 2020	Ergebnis 2019	
E I N N A H M E N				
0 Steuern, allg. Zuweisungen				
000 Grundsteuer A	20.600,00	20.400,00	20.314,65	
001 Grundsteuer B	569.200,00	559.900,00	563.709,82	
003 Gewerbesteuer (brutto)	1.011.700,00	886.500,00	926.994,34	
01 Gemeindeanteil an der Einkommensteuer	3.923.700,00	4.258.200,00	4.233.083,00	
02 Andere Steuern	143.500,00	124.300,00	129.572,53	
03 steuerähnliche Einnahmen	-	-	-	
04 Schlüsselzuweisungen				
041 vom Land	484.300,00	414.900,00	638.823,00	
05 Bedarfszuweisungen				
051 vom Land	-	-	-	
06-09 Sonstige allgemeine Zuweisungen				
060 vom Bund	-	-	-	
061 vom Land	506.800,00	504.800,00	504.978,21	
081 vom Land	-	-	-	
062 von Gemeinden und Gemeindeverbänden	-	-	-	
092 Leistgn. d. Landes aus der Umsetzg. d. Viert. Gesetzes f. mod. Dienstleistungen am am Arbeitsmarkt	-	-	-	
07 Allgemeine Umlagen				
071 Solidarumlage	-	-	-	
072 von Gemeinden und Gemeindeverbänden	-	-	-	
1 Einnahmen aus Verwaltung und Betrieb				
10,11,12 Gebühren und ähnliche Entgelte, zweckgebundene Abgaben	925.900,00	1.048.500,00	929.746,36	
13,14,15 Einnahmen aus Verkauf, Mieten u. Pachten, sonstige Verw. u. Betriebseinnahmen	432.300,00	527.100,00	708.089,90	
16 Erstattungen von Ausgaben des Verwaltungshaushalts				
160 von Bund, LAF, ERP-Sondervermögen	3.900,00	0,00	5.050,06	
161 vom Land	100,00	3.600,00	3.091,31	
162 von Gemeinden und Gemeindeverbänden	18.500,00	6.000,00	312,29	
163 von Zweckverbänden und dgl.	-	-	-	
164 vom sonstigen öffentlichen Bereich	-	-	-	
165 von kommunalen Sonderrechnungen	-	-	-	
166 von privaten Unternehmen	-	-	-	
167 von privaten Unternehmen	300,00	400,00	165,00	
168 von übrigen Bereichen	102.300,00	102.300,00	73.987,77	
169 Innere Verrechnungen	270.100,00	279.500,00	398.514,40	
17 Zuweisungen und Zuschüsse für laufende Zwecke				

Gesamtplan 2021 - Modell 1 aus den rechtskräftigen Vorjahreswerten kopiert				Beträge in EUR
3. Gruppierungsübersicht				
Gruppierung Nr. Bezeichnung	Ansatz 2021	Ansatz 2020	Ergebnis 2019	
170 von Bund, LAF, ERP-Sondervermögen	53.000,00	41.700,00	31.324,15	
171 vom Land	990.200,00	806.300,00	703.818,41	
172 von Gemeinden und Gemeindeverbänden	4.000,00	66.300,00	53.318,44	
173 von Zweckverbänden und dgl.	0,00	10.300,00	0,00	
174 vom sonstigen öffentlichen Bereich	-	-	-	
175 von kommunalen Sonderrechnungen	0,00	0,00	690,00	
176 von sonstigen Sonderrechnungen	-	-	-	
177 von privaten Unternehmen	1.500,00	1.500,00	7.035,03	
178 von übrigen Bereichen	100,00	100,00	13.280,34	
191 Beteil.b.Leistgn.f.Unterk. u.Heizg.an Arbeitssuchende	-	-	-	
192 Beteil.b.Leistgn.z.Sicher. d.Leb.unterh.n.§§19ff SGBII	-	-	-	
193 Beteil.b.d.Einglied.v. Arbeitssuch. n.§ 16 Abs.1/2 Satz 2 Nr.5/6,Abs.3/4 SGBII	-	-	-	
2 Sonstige Finanzeinnahmen				
20 Zinseinnahmen				
200 Vom Bund, LAF, ERP-Sondervermögen	-	-	-	
201 vom Land	-	-	-	
202 von Gemeinden und Gemeindeverbänden	-	-	-	
203 von Zweckverbänden und dgl.	-	-	-	
204 vom sonstigen öffentlichen Bereich	-	-	-	
205 v.kommun.Sonderrechnungen	-	-	-	
206 v.sonst.öff.Sonderrechnn.	0,00	0,00	0,00	
207 von privaten Unternehmen	0,00	0,00	9,10	
208 von übrigen Bereichen	-	0,00	17,60	
209 aus inneren Darlehen	-	-	-	
21,22 Gewinnanteile v. wirtsch. Unternehmen u. aus Beteili- gungen, Konzessionsabgaben	153.000,00	152.000,00	148.492,16	
23 Schuldendiensthilfen				
230 von Bund, LAF, ERP-Sondervermögen	-	-	-	
231 vom Land	-	-	-	
232 von Gemeinden und Gemeindeverbänden	-	-	-	
233 von Zweckverbänden und dgl.	-	-	-	
234 vom sonstigen öffentlichen Bereich	-	-	-	
235 v.kommun. Sonderrechnungen	-	-	-	
236 v. sonst. öff. Sonderrechn.	-	-	-	
237 von privaten Unternehmen	-	-	-	
238 von übrigen Bereichen	-	-	-	
24,25 Ersatz von sozialen Leistungen außerhalb und in Einrichtungen	-	-	-	
26 weitere Finanzeinnahmen	20.000,00	16.500,00	10.278,18	
27 kalkulatorische Einnahmen				

Gesamtplan 2021 - Modell 1 aus den rechtskräftigen Vorjahreswerten kopiert				Beträge in EUR
3. Gruppierungsübersicht				
Gruppierung Nr. Bezeichnung	Ansatz 2021	Ansatz 2020	Ergebnis 2019	
270 Abschreibungen	249.000,00	249.000,00	222.221,69	
271 Abschreibungen zuw. finanziert	-	-	-	
275 Verzinsg. d. Anlagekapitals	214.700,00	214.700,00	245.731,33	
280 Zuführung vom VermHH	0,00	0,00	0,00	
281 Zuführung vom VermHH	-	-	-	
282 Zuführung vom VermHH	-	-	-	
282 Zuführung vom VermHH	-	-	-	
283 Zuführung vom VermHH	-	-	-	
284 Zuführung vom VermHH	-	-	-	
285 Zuführung vom VermHH	-	-	-	
286 Zuführung vom VermHH	-	-	-	
287 Zuführung vom VermHH	-	-	-	
288 Zuführung vom VermHH	-	-	-	
289 Zuführung vom VermHH	-	-	-	
295 Istüberschuß	-	0,00	0,00	
3 Einnahmen des Vermögenshaushalts				
30 Zuführung vom Verwaltungshaushalt	192.100,00	373.800,00	2.536.651,97	
31 Entnahmen aus Rücklagen	0,00	1.713.000,00	922.045,13	
32 Rückflüsse von Darlehen				
320 vom Bund, LAF, ERP-Sondervermögen	-	-	-	
321 vom Land	-	-	-	
322 von Gemeinden und Gemeindeverbänden	-	-	-	
323 von Zweckverbänden und dgl.	-	-	-	
324 vom sonstigen öffentlichen Bereich	-	-	-	
325 von sonstigen Bereichen	-	-	-	
326 von sonstigen Bereichen	0,00	0,00	0,00	
327 von sonstigen Bereichen	-	-	-	
328 von sonstigen Bereichen	-	-	586,54	
33 Einnahmen aus d. Veräußerg. von Beteiligungen und Rück- flüsse von Kapitaleinlagen	-	-	-	
34 Einnahmen aus d. Veräußerg. v. Sachen d. Anlagevermögen	1.600.000,00	2.505.000,00	1.316.568,00	
35 Beiträge und ähnliche Entgelte	0,00	0,00	0,00	
36 Zuweisungen und Zuschüsse für Investitionen und Investitionsfördermaßnahmen				
360 von Bund, LAF, ERP-Sondervermögen	75.000,00	40.500,00	0,00	
361 vom Land	4.493.100,00	328.000,00	309.839,42	
362 von Gemeinden und Gemeindeverbänden	-	-	-	
363 von Zweckverbänden und dgl.	-	-	-	
364 vom sonstigen öffentlichen Bereich	-	-	-	
365 von sonstigen Bereichen	-	-	-	
366 von sonstigen Bereichen	-	-	-	

Gesamtplan 2021 - Modell 1 aus den rechtskräftigen Vorjahreswerten kopiert 3. Gruppierungsübersicht			Beträge in EUR	
Gruppierung Nr. Bezeichnung	Ansatz 2021	Ansatz 2020	Ergebnis 2019	
367 von sonstigen Bereichen	-	-	-	
368 von sonstigen Bereichen	-	-	-	
37 Einnahmen aus Krediten und inneren Darlehen				
370 von Bund, LAF, ERP-Sondervermögen	-	-	-	
371 vom Land	17.845.100,00	0,00	0,00	
372 von Gemeinden und Gemeindeverbänden	-	-	-	
373 von Zweckverbänden und dgl.	-	-	-	
374 vom sonstigen öffentlichen Bereich	-	-	-	
375 von sonstigen Bereichen (Ugr. s. 3.4. AllgZV)	-	-	-	
376 von sonstigen Bereichen (Ugr. s. 3.4. AllgZV)	5.000.000,00	0,00	0,00	
377 von sonstigen Bereichen (Ugr. s. 3.4. AllgZV)	0,00	0,00	0,00	
378 von sonstigen Bereichen (Ugr. s. 3.4. AllgZV)	-	-	-	
379 Innere Darlehen	-	-	-	
392 Sollfehlbetrag	-	0,00	0,00	
395 Istüberschuß	-	0,00	0,00	
Gesamteinnahmen	39.304.000,00	15.255.100,00	15.658.340,13	

Gesamtplan 2021 - Modell 1 aus den rechtskräftigen Vorjahreswerten kopiert 3. Gruppierungsübersicht			Beträge in EUR
Gruppierung Nr. Bezeichnung	Ansatz 2021	Ansatz 2020	Ergebnis 2019
A U S G A B E N			
4 Personalausgaben			
40 Aufwendungen für ehrenamtliche Tätigkeit	66.000,00	64.300,00	54.535,30
41 Dienstbezüge und dgl.	1.085.300,00	1.228.300,00	1.110.972,47
42 Versorgungsbezüge und dgl.	-	122.500,00	0,00
43 Beiträge zu Versorgungskassen	207.700,00	222.100,00	147.123,86
44 Beiträge zur gesetzlichen Sozialversicherung	194.500,00	207.100,00	192.090,15
45 Beihilfen, Unterstützungen und dgl.	28.700,00	28.200,00	27.822,96
46 Personalnebenausgaben	-	-	-
47 Deckungsreserve für Personalausgaben	10.000,00	30.000,00	0,00
5/6 Sächlicher Verwaltungs- und Betriebsaufwand			
50,51 U.haltung der Grundstücke u. baulichen Anlagen u. des sonst. unbewegl. Vermögens	894.800,00	855.700,00	625.327,47
52 Geräte, Ausstattungs- und Ausrüstungsgegenstände, sonst. Gebrauchsgegenstände	53.600,00	47.700,00	37.982,85
53 Mieten und Pachten	19.700,00	32.100,00	30.259,49
54 Bewirtschaftung der Grundstücke, baul. Anlagen usw.	356.200,00	328.500,00	214.737,40
55 Haltung von Fahrzeugen	51.100,00	52.800,00	50.034,08
56,57-63 Besondere Aufwendungen f. Bedienstete, weitere Verw. und Betriebsausgaben	480.000,00	503.100,00	413.157,86
64,65,66 Steuern, Geschäftsausgaben u.a.	565.200,00	540.100,00	319.477,44
67 Erstattungen von Ausgaben des Verwaltungshaushalts			
670 an Bund, LAF, ERP-Sondervermögen	1.800,00	1.800,00	1.544,44
671 an Land	600,00	1.000,00	374,00
672 an Gemeinden und Gemeindeverbände	1.600,00	9.600,00	4.575,00
673 an Zweckverbände und dgl.	-	-	-
674 an sonstigen öffentlichen Bereich	-	-	-
675 an sonstige Bereiche	-	-	-
676 an sonstige Bereiche	-	-	-
677 an sonstige Bereiche	0,00	0,00	0,00
678 an sonstige Bereiche	-	-	-
679 Innere Verrechnungen	270.100,00	279.500,00	398.514,40
68 Kalkulatorische Kosten			
680 Abschreibungen	249.000,00	249.000,00	222.221,69

Gesamtplan 2021 - Modell 1 aus den rechtskräftigen Vorjahreswerten kopiert 3. Gruppierungsübersicht			Beträge in EUR	
Gruppierung Nr. Bezeichnung	Ansatz 2021	Ansatz 2020	Ergebnis 2019	
681 Abschreibungen zuw. finanziert	-	-	-	
685 Verzinsg. d. Anlagekapitals	214.700,00	214.700,00	245.731,33	
69 Aufgabenbezogene Leistungs- teiligungen	-	-	-	
7 Zuweisungen und Zuschüsse (nicht für Investitionen)				
70 Zuschüsse für laufende Zwecke an soziale oder ähnliche Einrichtungen	1.855.000,00	1.612.800,00	1.216.398,08	
71 Zuweisungen und sonst. Zu- schüsse f. laufende Zwecke				
710 an Bund, LAF, ERP-Sondervermögen	-	-	-	
711 an Land	4.000,00	4.300,00	3.365,00	
712 an Gemeinden und Gemeindeverbände	-	-	-	
713 an Zweckverbände und dgl.	132.300,00	66.000,00	45.927,80	
714 an sonstigen öffentlichen Bereich	-	-	-	
715 an kommunale Sonderrechnungen	-	-	-	
716 an sonstige öffentliche Sonderrechnungen	-	-	-	
717 an private Unternehmen	-	-	-	
718 an übrige Bereiche	52.500,00	41.700,00	30.773,08	
72 Schuldendiensthilfen				
722 an Gemeinden und Gemeindeverbände	-	-	-	
723 an Zweckverbände und dgl.	-	-	-	
725 an kommunale Sonderrechnungen	-	-	-	
726 an sonstige öffentliche Sonderrechnungen	-	-	-	
727 an private Unternehmen	-	-	-	
728 an übrige Bereiche	19.500,00	15.800,00	32.956,58	
73 Sozialhilfe einschl.Grund- sicherung im Alter und bei Erwerbsminderung a.v.E. Überörtl.u.örtl. Träger	-	-	-	
74 SH einschl.Grundsicherung im Alter u.bei Erwerbsmind. i. E. örtl.u.überörtl.Träg.	-	-	-	
75 Leistungen an Kriegsopfer und ähnliche Anspruchsberechtigte	-	-	-	
76 Leistungen der Jugendhilfe ausserhalb v. Einrichtungen	-	-	-	
77 Leistungen der Jugendhilfe in Einrichtungen	-	-	-	
78 Sonst. soz. Leistungn. SGBII	-	-	-	
789 Leistgn. a. jüd. Emigr. a. d. ehemal. Sowjetunion	-	-	-	
79 Asylbewerberleistungsgesetz 8 Sonstige Finanzausgaben	-	-	-	
80 Zinsausgaben 800 an Bund, LAF, ERP-Sondervermögen	4.100,00	4.100,00	3.792,96	

Gesamtplan 2021 - Modell 1 aus den rechtskräftigen Vorjahreswerten kopiert 3. Gruppierungsübersicht			Beträge in EUR	
Gruppierung Nr. Bezeichnung	Ansatz 2021	Ansatz 2020	Ergebnis 2019	
801 an Land	35.700,00	0,00	0,00	
802 an Gemeinden und Gemeindeverbände	-	-	-	
803 an Zweckverbände und dgl.	-	-	-	
804 an sonstigen öffentlichen Bereich	-	-	-	
805 an kommunale Sonderrechnungen	-	-	-	
806 an sonstige öffentliche Sonderrechnungen	29.500,00	20.300,00	20.248,46	
807 an private Unternehmen	16.100,00	18.500,00	18.613,22	
808 an übrige Bereiche	-	-	-	
809 für innere Darlehen	-	-	-	
81 Steuerbeteiligungen				
810 Gewerbesteuerumlage	200.000,00	183.000,00	193.964,00	
82 Allgemeine Zuweisungen				
821 an Land	-	-	-	
822 an Gemeinden und Gemeindeverbände	-	-	-	
83 Allgemeine Umlagen				
831 an Land	-	-	-	
832 an Gemeinden und Gemeindeverbände	2.772.300,00	2.901.400,00	2.360.298,29	
833 an Zweckverbände und dgl.	-	-	-	
84 weitere Finanzausgaben	5.000,00	5.000,00	5.654,00	
85 Deckungsreserve	30.000,00	30.000,00	0,00	
86 Zuführung zum Vermögenshaushalt	192.100,00	373.800,00	2.536.651,97	
895 Istfehlbetrag VWHH	-	0,00	0,00	
9 Ausgaben des Vermögenshaushalts				
90 Zuführung zum Verwaltungshaushalt	0,00	0,00	0,00	
91 Zuführung an Rücklagen	9.483.100,00	0,00	4.007.718,89	
92 Gewährung von Darlehen				
920 an Bund, LAF, ERP-Sondervermögen	-	-	-	
921 an Land	-	-	-	
922 an Gemeinden und Gemeindeverbände	-	-	-	
923 an Zweckverbände und dgl.	-	-	-	
924 an sonstigen öffentlichen Bereich	-	-	-	
925 an kommunale Sonderrechnungen	-	-	-	
926 an sonstige öffentliche Sonderrechnungen	12.000.000,00	2.500.000,00	250.307,36	
927 an private Unternehmen	-	-	-	
928 an übrige Bereiche	-	-	-	
93 Vermögenserwerb				
930 Erwerb von Beteiligungen, Kapitaleinlagen	-	-	-	
932 Erwerb von Grundstücken	8.000,00	8.000,00	6.250,38	
935 Erwerb von beweglichen Sachen des Anlagevermögens	604.400,00	484.600,00	92.100,13	

Gesamtplan 2021 - Modell 1 aus den rechtskräftigen Vorjahreswerten kopiert 3. Gruppierungsübersicht			Beträge in EUR
Gruppierung Nr. Bezeichnung	Ansatz 2021	Ansatz 2020	Ergebnis 2019
94,95,96 Baumaßnahmen	6.803.000,00	1.848.100,00	608.219,22
97 Tilgung von Krediten, Rückzahlung v. inneren Darlehen			
970 an Bund, LAF, ERP-Sondervermögen	24.600,00	24.600,00	24.626,04
971 an Land	0,00	0,00	0,00
972 an Gemeinden und Gemeindeverbände	-	-	-
973 an Zweckverbände und dgl.	-	-	-
974 an sonstigen öffentlichen Bereich	-	-	-
975 an kommun.Sonderrechnungen	-	-	-
976 an sonst.öff.Sonderrechngn.	213.000,00	40.500,00	40.045,32
977 an private Unternehmen	54.400,00	54.400,00	54.325,88
978 an übrige Bereiche	-	-	-
979 Rückzahlg. Innerer Darlehen	-	-	-
98 Zuweisungen und Zuschüsse für Investitionen			
980 an Bund, LAF, ERP-Sondervermögen	-	-	-
981 an Land	-	-	-
982 an Gemeinden und Gemeindeverbände	-	-	-
983 an Zweckverbände und dgl.	0,00	0,00	0,00
984 an sonstigen öffentlichen Bereich	-	-	-
985 an kommunale Sonderrechnungen	-	-	-
986 an sonstige öffentliche Sonderrechnungen	-	-	-
987 an private Unternehmen	-	-	-
988 an übrige Bereiche	4.700,00	-	0,00
99 Sonstige Ausgaben des Vermögenshaushalts			
990 Kreditbeschaffungskosten	100,00	100,00	24,00
991 Ablösung von Dauerlasten	-	-	-
992 Deckung von Soll-Fehlbeträgen des Vermögenshaushalts	-	-	-
995 Istfehlbetrag	-	0,00	0,00
Gesamtausgaben	39.294.000,00	15.255.100,00	15.648.742,85

Haushaltsstelle 0.1300.2970 wird im Layout nicht berücksichtigt!!!
Haushaltsstelle 0.2110.2970 wird im Layout nicht berücksichtigt!!!
Haushaltsstelle 0.3500.2970 wird im Layout nicht berücksichtigt!!!
Haushaltsstelle 0.7711.2970 wird im Layout nicht berücksichtigt!!!
Haushaltsstelle 0.9699.2999 wird im Layout nicht berücksichtigt!!!
Haushaltsstelle 1.2110.3970 wird im Layout nicht berücksichtigt!!!
Haushaltsstelle 1.7711.3970 wird im Layout nicht berücksichtigt!!!
Haushaltsstelle 0.2110.8970 wird im Layout nicht berücksichtigt!!!
Haushaltsstelle 0.3500.8970 wird im Layout nicht berücksichtigt!!!
Haushaltsstelle 1.0241.9390 wird im Layout nicht berücksichtigt!!!
Haushaltsstelle 1.3500.9970 wird im Layout nicht berücksichtigt!!!
Haushaltsstelle 1.7711.9970 wird im Layout nicht berücksichtigt!!!
Haushaltsstelle 1.2110.9971 wird im Layout nicht berücksichtigt!!!

Gesamtplan 2021 - Modell 1 aus den rechtskräftigen Vorjahreswerten kopiert						Beträge in EUR (Tausend)
4. Berechnung der freien Spitze						
	Rech.erg. 2019	Ansatz 2020	Ansatz 2021	2022	FPL-Werte 2023	2024
1. Zuführung zum Vermögenshaushalt (Gr. 86)	2.536	373	192	638	1.067	1.332
abzüglich						
1.1 Zuführung zum Vermögenshaushalt - Sonderrücklagen	-	-	-	-	-	-
1.2 Bedarfszuweisungen (Ugr. 051)	-	-	-	-	-	-
1.3 Zuführung vom Vermögenshaushalt (Haushaltsstelle 91.280)	0	0	0	0	0	0
1.4 Ordentliche Tilgung von Krediten zuzüglich	118	119	292	907	907	907
1.5 Rückflüsse von Darlehen (Gr. 32)	0	0	0	0	0	0
1.6 Investitionspauschalen nach Art. 12 FAG (Haushaltsstelle 90.361)	126	110	110	110	110	110
1.7 Jährliche pauschale, zweckgebundene Zuweisungen aus der Feuerschutzsteuer Nach Art. 3 BayFwg	-	-	-	-	-	-
2. Bereinigtes Ergebnis	2.544	364	10	159-	270	535
Ergänzende Angaben zum Verwaltungshaushalt						
3. Einmalige Einnahmen	14	0	0	0	0	0
4. Einmalige Ausgaben	-	-	-	-	-	-
Nachrichtliche Angaben						
5. Ausgaben für den Erwerb von beweglichen Sachen des Anlagevermögens (934, 935)	89	484	604	73	31	28
6. Ausgaben für Baumaßnahmen an Straßen (Nr. 2.42 AllgZVKommGrPl; Gr. 94-96)	8	150	150	150	150	150
7. Außerordentliche Tilgung von Krediten	0	0	0	0	0	0
8. Renten (Leibrenten) für die Abtretung von Grundstücken (9330, 9334)	-	-	-	-	-	-
9. Leasingraten (Gr. 930, 9335)	-	-	-	-	-	-
10. Kalkulatorische Abschreibungen kosten- rechnender Einrichtungen (Ugr. 680)	222	249	249	249	249	249

Abkürzung	Bedeutung
Budg.	Budget
ED	Einseitige Deckung
einm.	einmalige Einnahmen/Ausgaben
FL	Freiwillige Leistung
GD	Gegenseitige Deckung
KE	Kostenrechnende Einrichtung
Maßn.	Maßnahme
Prod.	Produkt
SN	Sammelnachweis
SNGeg	Sammelnachweis mit gegenseitiger Deckung
übtr.	übertragbarer Ansatz
uD-Me	Unechte Deckung, Mehreinnahmen
uD-MeMi	Unechte Deckung, Mehr- und Mindereinnahmen
uD-Mi	Unechte Deckung, Mindereinnahmen
ZoD-Me	Zweckbindung ohne unechte Deckung, Mehreinnahmen
ZoD-MeMi	Zweckbindung ohne unechte Deckung, Mehr- und Mindereinnahmen
ZoD-Mi	Zweckbindung ohne unechte Deckung, Mindereinnahmen
ZuD-Me	Zweckbindung mit unechter Deckung, Mehreinnahmen
ZuD-Me	Unechte mit echter, gegens. Deckung, Mehreinnahmen
ZuD-MeMi	Zweckbindung mit unechter Deckung, Mehr- und Mindereinnahmen
ZuD-MeMi	Unechte mit echter gegens. Deckung, Mehr/Mindereinn.
ZuD-Mi	Zweckbindung mit unechter Deckung, Mindereinnahmen
ZuD-Mi	Unechte mit echter, gegens. Deckung, Mindereinnahmen
ZueD-Me	Zweckb.: unechte und echte, gegens. Deckung, Mehreinn.
ZueDMeMi	Zweckb.: unechte und echte gegens. Deckung, Mehr/Mindereinn.
ZueD-Mi	Zweckb.: unechte und echte, gegens. Deckung, Mindereinn.
ZW	Zweckbindung

A. Verwaltungshaushalt
Einzelplan 0
Allgemeine Verwaltung

A. Verwaltungshaushalt 2021 - Modell 1 aus den rechtskräftigen Vorjahreswerten kopiert						Beträge in EUR	
Einzelplan: 0		Allgemeine Verwaltung					
Unterabschnitt: 0000		Gemeinderat und Bürgermeister					
Gr	Bezeichnung/*Erläuterungen	Ergebnis 2019	Ansatz 2020	Ansatz 2021	2022	Finanzplanungswerte 2023	2024
	E i n n a h m e n						
	kein Konto vorhanden						
	A u s g a b e n						
4090	Aufwendungen für ehrenamtliche Tätigkeit GD=40 *SITZUNGSGELDER, ENTSCHÄDIGUNG ZWEITER UND DRITTER BGM.	39.300,05	43.500	47.000	47.000	47.000	47.000
4100	Beamtenbezüge GD=40 *ERSTER BÜRGERMEISTER; BEZÜGEERHÖHUNG 2021	92.969,61	96.500	95.700	97.100	98.500	100.000
4110	Zuführungen zur Versorgungsrücklage 'Beamte' GD=40	-	-	0	0	0	0
4300	Beiträge zu Versorgungskassen 'Beamte' GD=40 *Versorgungsumlage BEMESSUNGSGRUNDLAGE UMLAGESATZ 39,3 %	49.852,00	52.700	67.500	67.500	67.500	67.500
4480	Beiträge zur gesetzlichen Sozialversicherung 'Sonstige' GD=40 *ZWEITER BÜRGERMEISTER	1.223,74	1.400	1.400	1.400	1.400	1.400
4590	Beihilfen,Unterstützungen u.ä. GD=40	14.377,32	14.400	14.400	14.400	14.400	14.400
6441	Vermögenseigenschadenversicherung Dienstfahrt-Versicherung	704,48	800	800	800	800	800
6540	Dienstreisen *BÜRGERMEISTER UND GEMEINDERAT (KOMMUNALWAHL 2020 MIT NEUER FESTSETZUNG)	3.658,80	3.900	3.900	3.900	3.900	3.900
6580	Sonstige Geschäftsausgaben *FEIERN UND EHRUNGEN	9.954,15	13.500	10.000	10.000	10.000	10.000
6600	verfügungsmittel	1.464,35	1.500	1.500	1.500	1.500	1.500
	Ausgaben UA 0000	213.504,50	228.200	242.200	243.600	245.000	246.500
	Abgleich Unterabschnitt 0000						
	Einnahmen	-	-	-	-	-	-
	Ausgaben	213.504,50	228.200	242.200	243.600	245.000	246.500
	Abgleich UA 0000	213.504,50-	228.200-	242.200-	243.600-	245.000-	246.500-

A. Verwaltungshaushalt 2021 - Modell 1 aus den rechtskräftigen Vorjahreswerten kopiert						Beträge in EUR	
Einzelplan: 0 Allgemeine Verwaltung							
Unterabschnitt: 0200 Hauptverwaltung							
Gr	Bezeichnung/*Erläuterungen	Ergebnis 2019	Ansatz 2020	Ansatz 2021	2022	Finanzplanungswerte 2023	2024
E i n n a h m e n							
1000	Verwaltungsgebühren *(Vorkaufsrechtsanfragen, Meldeauskünfte u.ä.)	2.184,45	2.200	2.200	2.200	2.200	2.200
1340	Verkauf anderer bewegl. Sachen Feldgeschworenenentschädigung	505,81	1.000	1.000	1.000	1.000	1.000
1510	Ersätze für allgemeine sächliche Ausgaben *ZEMA-MELDEAUSKÜNFTE	653,60	800	800	800	800	800
1591	Ersätze durch den Versorgungsverband Versorgungslastenausgleich *(VERSORGUNGSAusGLEICHSERSTAT- TUNG)	-	-	0	0	0	0
1690	Innere Verrechnungen Verwaltungskostenbeiträge	168.177,00	76.000	77.000	78.000	78.000	78.000
1710	Zuweisungen für lfd. Zwecke vom Land Förderbetrag zur betrieblichen Altersversorg. nach §100 EstG	-	-	0	0	0	0
Einnahmen UA 0200		171.520,86	80.000	81.000	82.000	82.000	82.000
A u s g a b e n							
4090	Aufwendungen für ehrenamtliche Tätigkeit Feldgeschworenenentschädigung GD=40	305,50	1.500	1.500	1.500	1.500	1.500
4100	Beamtenbezüge GD=40 *BEZÜGEERHÖHUNG 2021	9.235,97	9.600	9.300	9.300	9.400	9.400
4110	Zuführungen zur Versorgungs- rücklage 'Beamte' GD=40 *RÜCKLAGE VERSORGUNGSVERBAND	-	-	0	0	0	0
4140	Entgelte für tariflich Be- schäftigte GD=40 *TARIFERHÖHUNG 2021 INKL. MÜNCHENZULAGE	140.332,38	143.500	140.000	142.100	144.200	146.400
4280	Versorgungsbezüge 'Sonstige'	-	122.500	-	-	-	-
4300	Beiträge zu Versorgungskassen 'Beamte' GD=40 *RUHESTANDSREGELUNG NACH ALTEM RECHT (EINTRITT RUHESTAND WIRD ZAHLUNG FÄLLIG)25.100€ Versorgungsumlage BEMESSUNGSGRUNDLAGE UMLAGESATZ 39,3 %	3.959,98	67.800	75.200	75.200	75.200	75.200
4340	Beiträge zu Versorgungskassen 'Tariflich Beschäftigte' GD=40	11.072,36	11.800	11.800	11.800	11.800	11.800

A. Verwaltungshaushalt 2021 - Modell 1 aus den rechtskräftigen Vorjahreswerten kopiert							Beträge in EUR	
Einzelplan: 0		Allgemeine Verwaltung						
Unterabschnitt: 0200		Hauptverwaltung						
Gr	Bezeichnung/*Erläuterungen	Ergebnis 2019	Ansatz 2020	Ansatz 2021	2022	Finanzplanungswerte 2023	2024	
4440	Beiträge zur gesetzlichen Sozialversicherung 'tariflich Beschäftigte' GD=40	28.137,61	28.500	25.500	25.900	26.300	26.700	
4590	Beihilfen,Unterstützungen u.ä. GD=40 *AUCH BEIHILFEVERSICHERUNG	11.211,02	11.300	11.800	11.800	11.800	11.800	
6400	Steuern, Versicherungen, Leistungen bei nicht-versicherten Schäden *VERSICHERUNGSWESEN GEMEINDE (2021 ÜBERRÜPFUNG ALLER VERSICHERUNGEN)	37.774,50	37.800	39.800	39.800	39.800	39.800	
6510	Bücher, Zeitschriften u.ä. *TAGESZEITUNG UND FACHLITERATUR	10.824,80	11.000	11.000	11.000	11.000	11.000	
6530	Öffentliche Bekanntmachungen, Amtsblatt *STELLENAUSSCHREIBUNGEN	2.119,98	3.500	3.500	3.500	3.500	3.500	
6540	Dienstreisen	5,63	500	200	200	200	200	
6551	Sachverständigenkosten Rechtsberatungskosten	1.130,01	2.500	2.500	2.500	2.500	2.500	
6610	Mitgliedsbeiträge an Verbände, Vereine und dgl. *BAYER. GEMEINDETAG; KOMMUNALER ARBEITGEBERVERBAND USW.	2.331,88	2.400	2.500	2.500	2.500	2.500	
6620	Vermischte Ausgaben Vermessungsmaterial *(VGL. FELDGESCHWORENE)	80,00	500	200	200	200	200	
Ausgaben UA 0200		258.521,62	454.700	334.800	337.300	339.900	342.500	
Abgleich Unterabschnitt 0200								
Einnahmen		171.520,86	80.000	81.000	82.000	82.000	82.000	
Ausgaben		258.521,62	454.700	334.800	337.300	339.900	342.500	
Abgleich UA 0200		87.000,76-	374.700-	253.800-	255.300-	257.900-	260.500-	

A. Verwaltungshaushalt 2021 - Modell 1 aus den rechtskräftigen Vorjahreswerten kopiert							Beträge in EUR	
Einzelplan: 0		Allgemeine Verwaltung						
Unterabschnitt: 0301		Kämmerei						
Gr	Bezeichnung/*Erläuterungen	Ergebnis 2019	Ansatz 2020	Ansatz 2021	2022	Finanzplanungswerte 2023	2024	
E i n n a h m e n								
1691	Innere Verrechnungen Verwaltungs- und Sachkosten Kommunalunternehmen *RECHNUNGSSTELLUNG AN KU GEM. PERSONALLEIHVEREINBARUNG VERRECHNUNG BEI 0.6205.6790	24.122,00	8.000	3.600	2.600	2.600	2.600	
	Einnahmen UA 0301	24.122,00	8.000	3.600	2.600	2.600	2.600	
A u s g a b e n								
4140	Entgelte für tariflich Beschäftigte GD=40 *TARIFERHÖHUNG 2021 INKL. MÜNCHENZULAGE	30.676,28	32.200	32.700	33.200	33.700	33.700	
4340	Beiträge zu Versorgungskassen 'Tariflich Beschäftigte' GD=40	2.374,22	2.500	2.600	2.600	2.700	2.700	
4440	Beiträge zur gesetzlichen Sozialversicherung 'Tariflich Beschäftigte' GD=40	5.488,82	5.700	5.800	5.900	6.000	6.000	
6550	Sachverständigenkosten, Gerichtskosten u.ä. GD=40 *IN 2016 HAUSHALT UND JAHRESRECHNUNG VON HERR NIEßL	-	-	0	0	0	0	
	Ausgaben UA 0301	38.539,32	40.400	41.100	41.700	42.400	42.400	
Abgleich Unterabschnitt 0301								
	Einnahmen	24.122,00	8.000	3.600	2.600	2.600	2.600	
	Ausgaben	38.539,32	40.400	41.100	41.700	42.400	42.400	
	Abgleich UA 0301	14.417,32-	32.400-	37.500-	39.100-	39.800-	39.800-	

A. Verwaltungshaushalt 2021 - Modell 1 aus den rechtskräftigen Vorjahreswerten kopiert						Beträge in EUR	
Einzelplan: 0 Allgemeine Verwaltung							
Unterabschnitt: 0331 Kassenverwaltung							
Gr	Bezeichnung/*Erläuterungen	Ergebnis 2019	Ansatz 2020	Ansatz 2021	2022	Finanzplanungswerte 2023	2024
E i n n a h m e n							
1010	Verwaltungskosten (KG,VwKostG) *INSB. MAHN GEBÜHREN	2.662,00	1.200	2.000	2.000	2.000	2.000
1040	Gerichtskosten und ähnliches *VOLLSTRECKUNGSKOSTEN	39,50	100	100	100	100	100
1599	Vermischte Einnahmen Kleinbeträge	31,03	100	100	100	100	100
1691	Innere Verrechnungen Verwaltungs- und Sachkosten Kommunalunternehmen *RECHNUNGSSTELLUNG AN KU GEM. PERSONALLEIHVEREINBARUNG VERRECHNUNG BEI 0.6205.6790	-	2.000	500	500	500	500
2610	Säumniszuschläge	4.900,25	5.000	6.500	6.500	6.500	6.500
2612	Stundungszinsen *2021 ENDE ZINSLOSE CORONA-STUNDUNGEN	688,00	500	2.500	2.500	2.500	2.500
2616	Verzinsung von Steuer- nachforderungen	4.209,93	10.000	10.000	10.000	10.000	10.000
2618	Aussetzungszinsen	-	-	0	0	0	0
	Einnahmen UA 0331	12.530,71	18.900	21.700	21.700	21.700	21.700
A u s g a b e n							
4110	Zuführungen zur Versorgungs- rücklage 'Beamte' GD=40	-	-	0	0	0	0
4140	Entgelte für tariflich Be- schäftigte GD=40 *TARIFERHÖHUNG 2021 INKL. MÜNCHENZULAGE	45.088,31	55.000	55.000	55.800	55.800	55.800
4300	Beiträge zu Versorgungskassen 'Beamte' GD=40 *Versorgungsumlage BEMESSUNGSGRUNDLAGE UMLAGESATZ 39,3 % 2021: RÜCKZAHLUNG VEROSRGUNGSUMLAGE WG. ÜBERNAHME NEUER ARBEITGEBER	14.618,57	14.800	15.200-	0	0	0
4340	Beiträge zu Versorgungskassen 'Tariflich Beschäftigte' GD=40	3.735,68	4.000	4.100	4.200	4.300	4.300
4440	Beiträge zur gesetzlichen Sozialversicherung 'Tariflich Beschäftigte' GD=40	9.356,81	10.000	10.800	11.000	11.200	11.000
6400	Steuern, Versicherungen, Leistungen bei nicht- versicherten Schäden Kassenversicherung *AUCH PARKSCHEINAUTOMATEN	7.154,01	7.200	7.400	7.400	7.400	7.400
6510	Bücher, Zeitschriften u.ä.	-	200	-	-	-	-

A. Verwaltungshaushalt 2021 - Modell 1 aus den rechtskräftigen Vorjahreswerten kopiert						Beträge in EUR	
Einzelplan: 0 Allgemeine Verwaltung							
Unterabschnitt: 0331 Kassenverwaltung							
Gr	Bezeichnung/*Erläuterungen	Ergebnis 2019	Ansatz 2020	Ansatz 2021	2022	Finanzplanungswerte 2023	2024
6550	Sachverständigenkosten, Gerichtskosten u.ä. *INSB. GERICHTSVOLLZIEHERKOSTEN	-	300	300	300	300	300
6554	Kassen- und Organisationsprüfung u.ä. *ÜBERÖRTLICHE RECHNUNGSPRÜFUNG (zuletzt 2016) geprüft bis einschl. 2015	-	-	14.000	0	0	0
6581	Bankgebühren u. ä. auch Rücklastgebühren *KONTOFÜHRUNG, VERWAHRENTGELT UND BAREINZAHLUNGEN (SAFE-BAGS)	7.787,90	6.000	10.800	8.000	8.000	8.000
6610	Mitgliedsbeiträge an Verbände, Vereine und dgl. *MITGLIEDSBEITRAG KASSENVERWALTERVERBAND	50,00	100	100	100	100	100
8412	Verzinsung von Steuererstattungen	5.654,00	5.000	5.000	5.000	5.000	5.000
Ausgaben UA 0331		93.445,28	102.600	92.300	91.800	92.100	91.900
Abgleich Unterabschnitt 0331							
Einnahmen		12.530,71	18.900	21.700	21.700	21.700	21.700
Ausgaben		93.445,28	102.600	92.300	91.800	92.100	91.900
Abgleich UA 0331		80.914,57-	83.700-	70.600-	70.100-	70.400-	70.200-

A. Verwaltungshaushalt 2021 - Modell 1 aus den rechtskräftigen Vorjahreswerten kopiert						Beträge in EUR	
Einzelplan: 0		Allgemeine Verwaltung					
Unterabschnitt: 0341		Steuerverwaltung					
Gr	Bezeichnung/*Erläuterungen	Ergebnis 2019	Ansatz 2020	Ansatz 2021	2022	Finanzplanungswerte 2023	2024
E i n n a h m e n							
2615	Verspätungszuschläge	480,00	1.000	1.000	1.000	1.000	1.000
	Einnahmen UA 0341	480,00	1.000	1.000	1.000	1.000	1.000
A u s g a b e n							
4140	Entgelte für tariflich Beschäftigte GD=40 *TARIFERHÖHUNG 2021 INKL. MÜNCHENZULAGE	41.003,07	43.500	45.700	46.400	47.100	47.800
4340	Beiträge zu Versorgungskassen 'Tariflich Beschäftigte' GD=40	3.412,87	3.700	3.800	3.900	4.000	4.000
4440	Beiträge zur gesetzlichen Sozialversicherung 'Tariflich Beschäftigte' GD=40	8.547,73	9.000	9.600	9.700	9.800	9.900
6510	Bücher, Zeitschriften u.ä.	-	100	-	-	-	-
	Ausgaben UA 0341	52.963,67	56.300	59.100	60.000	60.900	61.700
Abgleich Unterabschnitt 0341							
	Einnahmen	480,00	1.000	1.000	1.000	1.000	1.000
	Ausgaben	52.963,67	56.300	59.100	60.000	60.900	61.700
	Abgleich UA 0341	52.483,67-	55.300-	58.100-	59.000-	59.900-	60.700-

A. Verwaltungshaushalt 2021 - Modell 1 aus den rechtskräftigen Vorjahreswerten kopiert						Beträge in EUR	
Einzelplan: 0 Allgemeine Verwaltung							
Unterabschnitt: 0501 Standesamt							
Gr	Bezeichnung/*Erläuterungen	Ergebnis 2019	Ansatz 2020	Ansatz 2021	2022	Finanzplanungswerte 2023	2024
E i n n a h m e n							
1000	Verwaltungsgebühren *EHESCHLIEßUNGEN, GEBURTSURKUNDEN, EHEURKUNDEN USW. 2021: PANDEMIEBEDINGT WENIGER EHESCHLIEßUNGEN	12.938,30	15.000	10.000	15.000	15.000	15.000
1331	Verkauf von Familienstambüchern *2021: PANDEMIEBEDINGT WENIGER EHESCHLIEßUNGEN	928,00	1.000	500	1.000	1.000	1.000
Einnahmen UA 0501		13.866,30	16.000	10.500	16.000	16.000	16.000
A u s g a b e n							
4100	Beamtenbezüge GD=40 *ERHÖHUNG BEAMTENBEZÜGE 2021	13.854,16	14.500	14.500	14.700	14.900	15.100
4110	Zuführungen zur Versorgungs- rücklage 'Beamte' GD=40	-	-	0	0	0	0
4140	Entgelte für tariflich Be- schäftigte GD=40 *TARIFERHÖHUNG 2021 INKL. MÜNCHENZULAGE	38.649,07	40.800	45.100	45.800	46.500	47.200
4300	Beiträge zu Versorgungskassen 'Beamte' GD=40 *Versorgungsumlage BEMESSUNGSRUNDLAGE UMLAGESATZ 39,3 %	5.049,65	5.400	5.500	5.500	5.500	5.500
4340	Beiträge zu Versorgungskassen 'Tariflich Beschäftigte' GD=40	3.138,97	3.400	3.500	3.500	3.600	3.600
4440	Beiträge zur gesetzlichen Sozialversicherung 'Tariflich Beschäftigte' GD=40	7.673,40	8.100	8.700	8.800	8.900	9.000
4590	Beihilfen,Unterstützungen u.ä. GD=40	2.131,42	2.200	2.200	2.200	2.200	2.200
6320	Verschiedener Betriebsaufwand Stambücher	1.215,53	1.000	500	1.000	1.000	1.000
6510	Bücher, Zeitschriften u.ä. *FACHLITERATUR	1.058,14	700	700	700	700	700
6610	Mitgliedsbeiträge an Verbände, Vereine und dgl. *FACHVERBDAND STANDESBEAMTE	80,00	100	100	100	100	100
Ausgaben UA 0501		72.850,34	76.200	80.800	82.300	83.400	84.400
Abgleich Unterabschnitt 0501							
Einnahmen		13.866,30	16.000	10.500	16.000	16.000	16.000
Ausgaben		72.850,34	76.200	80.800	82.300	83.400	84.400
Abgleich UA 0501		58.984,04-	60.200-	70.300-	66.300-	67.400-	68.400-

A. Verwaltungshaushalt 2021 - Modell 1 aus den rechtskräftigen Vorjahreswerten kopiert						Beträge in EUR	
Einzelplan: 0 Allgemeine Verwaltung							
Unterabschnitt: 0521 Wahlen							
Gr	Bezeichnung/*Erläuterungen	Ergebnis 2019	Ansatz 2020	Ansatz 2021	2022	Finanzplanungswerte 2023	2024
E i n n a h m e n							
1601	Erstattungen des Bundes *2021: BUNDESTAGSWAHL	5.050,06	-	3.900	0	0	0
1610	Erstattungen des Landes *2023: LANDTAGSWAHL	3.066,30	3.500	0	0	3.900	0
	Einnahmen UA 0521	8.116,36	3.500	3.900	0	3.900	0
A u s g a b e n							
4090	Aufwendungen für ehrenamtliche Tätigkeit GD=40 *ERFRISCHUNGSGELD (50 EUR p.P.), VERPFLEGUNG, VERSICHERUNG ETC. 2021: BUNDESTAGSWAHL 2023: LANDTAGSWAHL	3.382,63	7.500	5.500	0	5.500	0
5200	Verwaltungs- und Zweckausstattung GD=52 *WAHLURNEN UND ZUBEHÖR	279,62	2.000	1.000	0	1.000	0
5300	Mieten und Pachten GD=5 *BVS, PFARRSAAL ETC.	-	500	1.000	0	1.000	0
6322	EDV-Kosten an Dritte AKDB GD=5 *AUCH EVTL. NOTWENDIGE SCHULUNGEN BEI AKDB	2.563,98	500	1.000	0	1.000	0
6400	Steuern, Versicherungen, Leistungen bei nicht-versicherten Schäden *WAHLHELFFERVERSICHERUNG	143,80	300	300	0	300	0
6500	Bürobedarf GD=5 *STIMMZETTEL, FACHLITERATUR USW.	2.725,87	4.000	3.000	0	3.000	0
6520	Post-, Fernmeldegebühren GD=5 *INSB. BRIEFWAHL 2021: HAUSHALTSANSATZ VORSORGLICH HÖHER, FALLS WAHL AUSSCHLIEßLICH BRIEFWAHL	1,44	3.000	5.000	0	2.000	0
6620	Vermischte Ausgaben	1.129,50	300	300	0	300	0
	Ausgaben UA 0521	10.226,84	18.100	17.100	0	14.100	0
	Abgleich Unterabschnitt 0521						
	Einnahmen	8.116,36	3.500	3.900	0	3.900	0
	Ausgaben	10.226,84	18.100	17.100	0	14.100	0
	Abgleich UA 0521	2.110,48-	14.600-	13.200-	0	10.200-	0

A. Verwaltungshaushalt 2021 - Modell 1 aus den rechtskräftigen Vorjahreswerten kopiert						Beträge in EUR	
Einzelplan: 0 Allgemeine Verwaltung							
Unterabschnitt: 0600 Einrichtungen für die gesamte Verwaltung Rathaus							
Gr	Bezeichnung/*Erläuterungen	Ergebnis 2019	Ansatz 2020	Ansatz 2021	2022	Finanzplanungswerte 2023	2024
E i n n a h m e n							
1411	Mieten aus Wohnungen und ähnl. VR-Bank Gebäude Bahnhofstr. *NEU BEI HH.-STELLE: 0.8806.1411	49.250,13	46.000	0	0	0	0
	Einnahmen UA 0600	49.250,13	46.000	0	0	0	0
A u s g a b e n							
4140	Entgelte für tariflich Beschäftigte GD=40 *SEIT 2020 KEIN EIGENES REINIGUNGSPERSONAL MEHR	4.994,24	6.000	0	0	0	0
4340	Beiträge zu Versorgungskassen 'Tariflich Beschäftigte' GD=40 *SEIT 2020 KEIN EIGENES REINIGUNGSPERSONAL MEHR	386,94	700	0	0	0	0
4440	Beiträge zur gesetzlichen Sozialversicherung 'Tariflich Beschäftigte' GD=40 *SEIT 2020 KEIN EIGENES REINIGUNGSPERSONAL MEHR	1.624,59	2.000	0	0	0	0
5000	Gebäude- und Grundstücks- unterhalt GD=50,übtr. *2021: UMFANGREICHE ELEKTROARBEITEN, DIVERSE UNABWEISBARE UNTERHALTSMÄßNAHMEN	21.433,26	20.000	22.000	8.000	8.000	8.000
5010	Unterhalt eigener Gebäude Unterhalt VR-Bank Gebäude GD=50 *HEU BEI HH.-STELLE: 0.8806.5000	23.762,83	9.500	0	0	0	0
5200	Verwaltungs- und Zweck- ausstattung GD=52 *NEUANSCHAFFUNGEN FÜR BESPRECHUNGSRAUM EG (VORMALS TOURISMUSINFORMATION)	2.301,59	3.000	6.000	3.000	3.000	3.000
5320	Mieten für Maschinen, Fahrzeuge, Geräte Telefonanlage	2.819,40	3.000	3.000	3.000	3.000	3.000
5420	Heizungskosten GD=50	3.089,94	4.000	4.500	4.500	4.500	4.500
5430	Reinigungskosten GD=5 *AUCH MÜLLGEBÜHREN SEIT 2020 REINIGUNGSFIRMA STATT EIGENEM PERSONAL	1.346,61	1.300	9.700	9.700	9.700	9.700
5440	Strom, Gas u.ä GD=50	2.390,49	3.600	3.600	3.600	3.600	3.600
5450	Wasserversorgung, Entwässerung GD=50	1.009,44	1.000	1.200	1.200	1.200	1.200

A. Verwaltungshaushalt 2021 - Modell 1 aus den rechtskräftigen Vorjahreswerten kopiert						Beträge in EUR	
Einzelplan: 0		Allgemeine Verwaltung					
Unterabschnitt: 0600		Einrichtungen für die gesamte Verwaltung Rathaus					
Gr	Bezeichnung/*Erläuterungen	Ergebnis 2019	Ansatz 2020	Ansatz 2021	2022	Finanzplanungswerte 2023	2024
5460	Versicherung von Gebäuden und Grundstücken GD=50	491,66	500	500	500	500	500
6441	Vermögenseigenschaden- versicherung Dienstfahrt-Vers.-Angestellte	890,49	1.000	1.000	1.000	1.000	1.000
6500	Bürobedarf einschl. Kopiergeräte	11.113,58	10.800	11.200	11.200	11.200	11.200
6520	Post-, Fernmeldegebühren einschl. Fax und Frankier- maschine sowie EC-Terminal	11.724,67	10.000	11.000	11.000	11.000	11.000
6550	Sachverständigenkosten, Gerichtskosten u.ä. Organisationsuntersuchung samt Stellenbewertung *2021: EVTL. STELLENBEWERTUNG	-	1.500	1.500	0	0	0
6560	Sachkosten (für GUV) Sicherheitstechn.- und Arbeitsmed. Untersuchung	1.655,36	1.500	1.500	1.500	1.500	1.500
Ausgaben UA 0600		91.035,09	79.400	76.700	58.200	58.200	58.200
Abgleich Unterabschnitt 0600							
Einnahmen		49.250,13	46.000	0	0	0	0
Ausgaben		91.035,09	79.400	76.700	58.200	58.200	58.200
Abgleich UA 0600		41.784,96-	33.400-	76.700-	58.200-	58.200-	58.200-

A. Verwaltungshaushalt 2021 - Modell 1 aus den rechtskräftigen Vorjahreswerten kopiert						Beträge in EUR	
Einzelplan: 0 Allgemeine Verwaltung							
Unterabschnitt: 0601 EDV Zentrale Anlage							
Gr	Bezeichnung/*Erläuterungen	Ergebnis 2019	Ansatz 2020	Ansatz 2021	2022	Finanzplanungswerte 2023	2024
E i n n a h m e n							
1710	Zuweisungen für lfd. Zwecke vom Land *DIGITALES RATHAUS	8.440,83	-	11.100	0	0	0
	Einnahmen UA 0601	8.440,83	-	11.100	0	0	0
A u s g a b e n							
6322	EDV-Kosten an Dritte AKDB und Living Data GD=601 *2021: EINFÜHRUNG DIGITALES RATHAUS A:14.100€ E:11.100€ (VGL.HH-STELLE: 0.0601.1710)	60.531,81	67.500	76.100	62.000	62.000	62.000
6327	EDV-Kosten an Dritte DSGVO *SECURE CONSULT = DATENSCHUTZBEAUFTRAGTER RA SCHMID; BEGLEITUNG REZERTIFIZIERUNG ISIS 12 2020: RE-ZERTIFIZIERUNG ISIS 12 (2.000€ ZZGL.GGF. HARDWAREUMRÜSTUNG)	16.186,17	12.000	10.000	10.000	10.000	10.000
6360	Dienstleistungen durch Dritte insb. Homepage GD=601,übtr. *2020: NEUES SYSTEM FÜR HOMEPAGE (WG.ENDE SUPPORT TYPO3 LTS VERSION) AUCH PFLEGE WETTERSTATION UND HOSTED EXCHANGE MAILSERVER	1.504,67	5.000	2.200	2.200	2.200	2.200
6370	Sachbedarf für EDV-Anlagen GD=601 *2021: ANSCHAFUNG LAPTOPS FÜR HOMEOFFICE, DIVERSE ERGÄNZUNGEN IM HAUS	3.586,41	3.500	10.000	3.500	3.500	3.500
6372	Bänder für EDV-Anlagen Antiviruslizenzen, AIDA cloud, windows-Updates usw. GD=601 *SERVICEVERTRAG EDV-BETREUER	7.495,07	4.000	9.000	9.000	9.000	9.000
	Ausgaben UA 0601	89.304,13	92.000	107.300	86.700	86.700	86.700
Abgleich Unterabschnitt 0601							
	Einnahmen	8.440,83	-	11.100	0	0	0
	Ausgaben	89.304,13	92.000	107.300	86.700	86.700	86.700
	Abgleich UA 0601	80.863,30-	92.000-	96.200-	86.700-	86.700-	86.700-

A. Verwaltungshaushalt 2021 - Modell 1 aus den rechtskräftigen Vorjahreswerten kopiert						Beträge in EUR	
Einzelplan: 0		Allgemeine Verwaltung					
Unterabschnitt: 0800		Einrichtungen und Maßnahmen für Verwaltungsangehörige Aus- und Fortbildungen					
Gr	Bezeichnung/*Erläuterungen	Ergebnis 2019	Ansatz 2020	Ansatz 2021	2022	Finanzplanungswerte 2023	2024
	E i n n a h m e n						
	kein Konto vorhanden						
	A u s g a b e n						
5620	Aus- und Fortbildung, Umschulung inkl. Reisekosten GD=40 *GGF. FÜR NEU GEWÄHLTE GR/BGM. SCHULUNGSBEDARFE SEIT 09/2018 AUSBILDUNGSSTELLE	8.379,21	18.000	7.000	7.000	7.000	7.000
	Ausgaben UA 0800	8.379,21	18.000	7.000	7.000	7.000	7.000
	Abgleich Unterabschnitt 0800						
	Einnahmen	-	-	-	-	-	-
	Ausgaben	8.379,21	18.000	7.000	7.000	7.000	7.000
	Abgleich UA 0800	8.379,21-	18.000-	7.000-	7.000-	7.000-	7.000-

A. Verwaltungshaushalt 2021 - Modell 1 aus den rechtskräftigen Vorjahreswerten kopiert						Beträge in EUR	
Einzelplan: 0 Allgemeine Verwaltung							
Unterabschnitt: 0801 Personalrat							
Gr	Bezeichnung/*Erläuterungen	Ergebnis 2019	Ansatz 2020	Ansatz 2021	2022	Finanzplanungswerte 2023	2024
	E i n n a h m e n						
	kein Konto vorhanden						
	A u s g a b e n						
5620	Aus- und Fortbildung, Umschulung Seminare GD=40	-	800	200	200	200	200
6510	Bücher, Zeitschriften u.ä. *FACHLITERATUR	-	200	200	200	200	200
	Ausgaben UA 0801	-	1.000	400	400	400	400
	Abgleich Unterabschnitt 0801						
	Einnahmen	-	-	-	-	-	-
	Ausgaben	-	1.000	400	400	400	400
	Abgleich UA 0801	-	1.000-	400-	400-	400-	400-

A. Verwaltungshaushalt 2021 - Modell 1 aus den rechtskräftigen Vorjahreswerten kopiert						Beträge in EUR	
Einzelplan: 0		Allgemeine Verwaltung					
Unterabschnitt: 0891		Gemeinschaftsveranstaltungen					
Gr	Bezeichnung/*Erläuterungen	Ergebnis 2019	Ansatz 2020	Ansatz 2021	2022	Finanzplanungswerte 2023	2024
	E i n n a h m e n						
	kein Konto vorhanden						
	A u s g a b e n						
6311	Gemeinschaftsveranstaltungen insb. Weihnachtsfeier GD=40	1.878,90	3.900	3.900	3.900	3.900	3.900
	Ausgaben UA 0891	1.878,90	3.900	3.900	3.900	3.900	3.900
	Abgleich Unterabschnitt 0891						
	Einnahmen	-	-	-	-	-	-
	Ausgaben	1.878,90	3.900	3.900	3.900	3.900	3.900
	Abgleich UA 0891	1.878,90-	3.900-	3.900-	3.900-	3.900-	3.900-

A. Verwaltungshaushalt 2021 - Modell 1 aus den rechtskräftigen Vorjahreswerten kopiert							Beträge in EUR
Abgleich der Abschnitte und des Einzelplanes							
Einzelplan: 0 Allgemeine Verwaltung							
		Ergebnis 2019	Ansatz 2020	Ansatz 2021	2022	Finanzplanungswerte 2023	2024
00	Einnahmen	-	-	-	-	-	-
	Ausgaben	213.504,50	228.200	242.200	243.600	245.000	246.500
	Abgleich	213.504,50-	228.200-	242.200-	243.600-	245.000-	246.500-
02	Einnahmen	171.520,86	80.000	81.000	82.000	82.000	82.000
	Ausgaben	258.521,62	454.700	334.800	337.300	339.900	342.500
	Abgleich	87.000,76-	374.700-	253.800-	255.300-	257.900-	260.500-
03	Einnahmen	37.132,71	27.900	26.300	25.300	25.300	25.300
	Ausgaben	184.948,27	199.300	192.500	193.500	195.400	196.000
	Abgleich	147.815,56-	171.400-	166.200-	168.200-	170.100-	170.700-
05	Einnahmen	21.982,66	19.500	14.400	16.000	19.900	16.000
	Ausgaben	83.077,18	94.300	97.900	82.300	97.500	84.400
	Abgleich	61.094,52-	74.800-	83.500-	66.300-	77.600-	68.400-
06	Einnahmen	57.690,96	46.000	11.100	0	0	0
	Ausgaben	180.339,22	171.400	184.000	144.900	144.900	144.900
	Abgleich	122.648,26-	125.400-	172.900-	144.900-	144.900-	144.900-
08	Einnahmen	-	-	-	-	-	-
	Ausgaben	10.258,11	22.900	11.300	11.300	11.300	11.300
	Abgleich	10.258,11-	22.900-	11.300-	11.300-	11.300-	11.300-
0	Einnahmen	288.327,19	173.400	132.800	123.300	127.200	123.300
	Ausgaben	930.648,90	1.170.800	1.062.700	1.012.900	1.034.000	1.025.600
	Abgleich	642.321,71-	997.400-	929.900-	889.600-	906.800-	902.300-

A. Verwaltungshaushalt

Einzelplan 1

Öffentliche Sicherheit
und Ordnung

A. Verwaltungshaushalt 2021 - Modell 1 aus den rechtskräftigen Vorjahreswerten kopiert						Beträge in EUR	
Einzelplan: 1 Öffentliche Sicherheit und Ordnung							
Unterabschnitt: 1101 Hundestationen (WCS)							
Gr	Bezeichnung/*Erläuterungen	Ergebnis 2019	Ansatz 2020	Ansatz 2021	2022	Finanzplanungswerte 2023	2024
	E i n n a h m e n						
	kein Konto vorhanden						
	A u s g a b e n						
6320	Verschiedener Betriebsaufwand Hundestationen *LFD. UNTERHALT Z.B. PLASTIKBEUTEL	1.311,38	1.300	1.300	1.300	1.300	1.300
	Ausgaben UA 1101	1.311,38	1.300	1.300	1.300	1.300	1.300
	Abgleich Unterabschnitt 1101						
	Einnahmen	-	-	-	-	-	-
	Ausgaben	1.311,38	1.300	1.300	1.300	1.300	1.300
	Abgleich UA 1101	1.311,38-	1.300-	1.300-	1.300-	1.300-	1.300-

A. Verwaltungshaushalt 2021 - Modell 1 aus den rechtskräftigen Vorjahreswerten kopiert						Beträge in EUR	
Einzelplan: 1		Öffentliche Sicherheit und Ordnung					
Unterabschnitt: 1122		Verkehrsüberwachung					
Gr	Bezeichnung/*Erläuterungen	Ergebnis 2019	Ansatz 2020	Ansatz 2021	2022	Finanzplanungswerte 2023	2024
E i n n a h m e n							
1005	Verwaltungsgebühren nach dem Ordnungswidrigkeitenges. (OWiG) Verwarnungsgelder	47.335,00	50.000	50.000	50.000	50.000	50.000
	Einnahmen UA 1122	47.335,00	50.000	50.000	50.000	50.000	50.000
A u s g a b e n							
5253	Technische Geräte und Apparate Instandhaltung Geschwindigkeitsmessanzeige	-	200	200	200	200	200
6320	Verschiedener Betriebsaufwand Zweckverband Kommunale Verkehrsüberwachung Oberland	45.666,49	40.000	45.000	45.000	45.000	45.000
	Ausgaben UA 1122	45.666,49	40.200	45.200	45.200	45.200	45.200
Abgleich Unterabschnitt 1122							
	Einnahmen	47.335,00	50.000	50.000	50.000	50.000	50.000
	Ausgaben	45.666,49	40.200	45.200	45.200	45.200	45.200
	Abgleich UA 1122	1.668,51	9.800	4.800	4.800	4.800	4.800

A. Verwaltungshaushalt 2021 - Modell 1 aus den rechtskräftigen Vorjahreswerten kopiert						Beträge in EUR	
Einzelplan: 1 öffentliche Sicherheit und Ordnung							
Unterabschnitt: 1146 Tierschutzverein und Fundtiere							
Gr	Bezeichnung/*Erläuterungen	Ergebnis 2019	Ansatz 2020	Ansatz 2021	2022	Finanzplanungswerte 2023	2024
	E i n n a h m e n						
	kein Konto vorhanden						
	A u s g a b e n						
7099	Zuschüsse für lfd. Zwecke an sonstige Verbände, Vereine u.ä. sowie deren Einrichtungen *TIERSCHUTZVEREIN LANDSBERG FUNDTIERPAUSCHALE GEM. VEREINBARUNG 2020: 0,80 €/EINWOHNER 2021: 0,85 €/EINWOHNER 2022: 0,90 €/EINWOHNER	3.172,40	3.900	4.100	4.400	4.600	4.600
	Ausgaben UA 1146	3.172,40	3.900	4.100	4.400	4.600	4.600
	Abgleich Unterabschnitt 1146						
	Einnahmen	-	-	-	-	-	-
	Ausgaben	3.172,40	3.900	4.100	4.400	4.600	4.600
	Abgleich UA 1146	3.172,40-	3.900-	4.100-	4.400-	4.600-	4.600-

A. Verwaltungshaushalt 2021 - Modell 1 aus den rechtskräftigen Vorjahreswerten kopiert						Beträge in EUR	
Einzelplan: 1		Öffentliche Sicherheit und Ordnung					
Unterabschnitt: 1161		Einwohnermeldeamt und Amt für öffentliche Sicherheit und Ordnung					
Gr	Bezeichnung/*Erläuterungen	Ergebnis 2019	Ansatz 2020	Ansatz 2021	2022	Finanzplanungswerte 2023	2024
E i n n a h m e n							
1010	Verwaltungskosten (KG,VwKostG) *PÄSSE UND AUSWEISE	29.497,20	28.900	28.900	28.900	28.900	28.900
	Einnahmen UA 1161	29.497,20	28.900	28.900	28.900	28.900	28.900
A u s g a b e n							
4140	Entgelte für tariflich Beschäftigte GD=40 *TARIFERHÖHUNG 2021 INKL. MÜNCHENZULAGE	52.728,02	58.000	58.000	58.900	59.800	60.700
4340	Beiträge zu Versorgungskassen 'Tariflich Beschäftigte' GD=40	4.321,55	4.800	4.800	4.900	5.000	5.100
4440	Beiträge zur gesetzlichen Sozialversicherung 'Tariflich Beschäftigte' GD=40	11.134,09	11.900	12.000	12.200	12.400	12.600
4590	Beihilfen,Unterstützungen u.ä. GD=40	25,80	100	100	100	100	100
6320	Verschiedener Betriebsaufwand insb. Sachkosten für Spezialfirmen *RATTENBEKÄMPFUNG U.Ä.	321,30	500	500	500	500	500
6369	Sonstige Dienstleistungen durch Dritte insb. Bundesdruckerei	21.827,15	25.000	25.000	25.000	25.000	25.000
6510	Bücher, Zeitschriften u.ä. *FACHLITERATUR	1.348,79	600	600	600	600	600
	Ausgaben UA 1161	91.706,70	100.900	101.000	102.200	103.400	104.600
Abgleich Unterabschnitt 1161							
	Einnahmen	29.497,20	28.900	28.900	28.900	28.900	28.900
	Ausgaben	91.706,70	100.900	101.000	102.200	103.400	104.600
	Abgleich UA 1161	62.209,50-	72.000-	72.100-	73.300-	74.500-	75.700-

A. Verwaltungshaushalt 2021 - Modell 1 aus den rechtskräftigen Vorjahreswerten kopiert						Beträge in EUR	
Einzelplan: 1		öffentliche Sicherheit und Ordnung					
Unterabschnitt: 1191		Straßenverkehrs- und Gewerberecht					
Gr	Bezeichnung/*Erläuterungen	Ergebnis 2019	Ansatz 2020	Ansatz 2021	2022	Finanzplanungswerte 2023	2024
E i n n a h m e n							
1010	Verwaltungskosten (KG,VwKostG) *GASTSTÄTTENERLAUBNISSE FÜHRUNGSZEUGNISSE GEWERBEAUSKÜNFTE	16.868,60	9.000	11.500	11.500	11.500	11.500
	Einnahmen UA 1191	16.868,60	9.000	11.500	11.500	11.500	11.500
A u s g a b e n							
6510	Bücher, Zeitschriften u.ä. *FACHLITERATUR (ÜBER FACHBEREICH ÖFFENTLICHE SICHERHEIT UND ORDNUNG)	-	300	0	0	0	0
6701	Erstattungen an den Bund Abgabe Gewerbezentral- register	138,04	300	300	300	300	300
6709	Erstattungen an den Bund: sonstige Fälle Führungszeugnisse	1.406,40	1.500	1.500	1.500	1.500	1.500
6710	Erstattungen an das Land weiterl. Fischereiabgabe	374,00	1.000	600	600	600	600
	Ausgaben UA 1191	1.918,44	3.100	2.400	2.400	2.400	2.400
Abgleich Unterabschnitt 1191							
	Einnahmen	16.868,60	9.000	11.500	11.500	11.500	11.500
	Ausgaben	1.918,44	3.100	2.400	2.400	2.400	2.400
	Abgleich UA 1191	14.950,16	5.900	9.100	9.100	9.100	9.100

A. Verwaltungshaushalt 2021 - Modell 1 aus den rechtskräftigen Vorjahreswerten kopiert						Beträge in EUR	
Einzelplan: 1		Öffentliche Sicherheit und Ordnung					
Unterabschnitt: 1300		Feuerwehr Utting					
Gr	Bezeichnung/*Erläuterungen	Ergebnis 2019	Ansatz 2020	Ansatz 2021	2022	Finanzplanungswerte 2023	2024
E i n n a h m e n							
1100	Benutzungsgebühren und ähnliche Entgelte Abrechnung Feuerwehreinsätze	9.609,22	6.000	6.000	6.000	6.000	6.000
1500	Ersätze für die Benutzung von Anstalten und Einrichtungen Kostenersätze Lehrgänge Budg.=1300,ZueD-Me=1 *AB 2020: FESTBETRÄGE VON KREISBRANDINSPEKTION AN GMD.; VERPFLEGUNGSKOSTEN KÜNFTIG ÜBER GMD. ATEMSCHUTZGERÄTETRÄGER: 651 EUR ABSTURSICHERUNG: 391 EUR MTA BASIS: 600 EUR MASCHINIST: 1.140 EUR	2.653,00	10.000	5.000	10.000	10.000	10.000
1770	Zuschüsse für lfd. Zwecke von privaten Unternehmen insb. Spenden	1.950,00	1.000	1.000	1.000	1.000	1.000
2970	Übertrag Budget Budg.=1300,ZueD-Me=1301	166,51	-	0	0	0	0
Einnahmen UA 1300		14.378,73	17.000	12.000	17.000	17.000	17.000
A u s g a b e n							
4090	Aufwendungen für ehrenamtliche Tätigkeit GD=40 *KOMMANDANTEN- UND GERÄTEWARTENTSCHÄDIGUNG, AUCH VERDIENSTAUSFÄLLE	11.547,12	11.800	12.000	12.000	12.000	12.000
4140	Entgelte für tariflich Beschäftigte GD=40	4.117,41	4.000	4.600	4.600	4.600	4.600
4149	Entgelte für tariflich Beschäftigte -sonstiges Personal- Gerätewart GD=40 *EVTL. AB 2022 GEMEINSAMEN GERÄTEWART; INTERKOMMUNALE ZUSAMMENARBEIT MIT GMD SCHONDORF	-	10.000	0	10.000	10.000	10.000
4340	Beiträge zu Versorgungskassen 'Tariflich Beschäftigte' GD=40	319,02	400	400	400	400	400
4440	Beiträge zur gesetzlichen Sozialversicherung 'Tariflich Beschäftigte' GD=40	1.339,35	1.400	1.400	1.400	1.400	1.400
4480	Beiträge zur gesetzlichen Sozialversicherung 'Sonstige' GD=40	14,14	200	200	200	200	200

A. Verwaltungshaushalt 2021 - Modell 1 aus den rechtskräftigen Vorjahreswerten kopiert						Beträge in EUR	
Einzelplan: 1 öffentliche Sicherheit und Ordnung							
Unterabschnitt: 1300 Feuerwehr Utting							
Gr	Bezeichnung/*Erläuterungen	Ergebnis 2019	Ansatz 2020	Ansatz 2021	2022	Finanzplanungswerte 2023	2024
5000	Gebäude- und Grundstücksunterhalt Budg.=1300,übtr. *AUCH WARTUNG BMA (900€) 2021: BODENFEUCHTE UND FASSADENANSTRICH (12.000)	30.327,14	20.900	22.900	10.900	10.900	10.900
5200	Verwaltungs- und Zweckausstattung Budg.=1300,ZueD-Me=1 *2020: OBJEKTPLANUNG FEUERWEHREINSATZPLÄNE (3.000) SÄBELSÄGE (300)	4.233,19	8.000	4.500	4.500	4.500	4.500
5201	Verwaltungs- und Zweckausstattung EDV-Ausstattung Budg.=1300,ZueD-Me=1,übtr. *EINSCHL.SOFTWARE MP-FEUER	1.912,45	2.000	2.000	2.000	2.000	2.000
5203	Verwaltungs- und Zweckausstattung Atemschutz Budg.=1300,ZueD-Me=1,übtr. *2021: MELDEEMPFÄNGER	7.453,85	4.000	4.000	2.000	2.000	2.000
5420	Heizungskosten GD=14 *ENTFÄLLT AB 2020	2.389,23	-	0	0	0	0
5440	Strom, Gas u.ä GD=14	2.946,22	3.000	5.000	5.000	5.000	5.000
5450	Wasserversorgung, Entwässerung GD=14 *AUCH TRINKWASSERUNTERSUCHUNG	945,41	1.000	1.200	1.200	1.200	1.200
5460	Versicherung von Gebäuden und Grundstücken GD=14	1.854,54	1.900	2.000	2.000	2.000	2.000
5500	Haltung von Fahrzeugen Budg.=1300,ZueD-Me=1,übtr. *2021: NEUE STANDHEIZUNG FÜR ZWEI FAHRZEUGE (4.000€) UND FAHRZEUGBEKLEBUNG BEI EINEM FAHRZEUG (2.000€) *sh. Erl. nach diesem Einzelplan	9.773,52	12.000	16.000	10.000	10.000	10.000
5601	Dienst- und Schutzkleidung Budg.=1300,ZueD-Me=1,übtr. *UMFANGREICHER AUSTAUSCH AN PERSÖNLICHER SCHUTZAUSRÜSTUNG 2020: HELME, STIEFEL, HANDSCHUHE SOWIE JUGEND (13.000€) 2021: EINSATZJACKEN(18.000)	2.875,97	15.000	18.000	1.500	1.500	1.500
5790	Sonstiger schulischer Betriebsaufwand Lehrgänge, Führerscheine Budg.=1300,ZueD-Me=1,übtr. *2021: 1 FÜHRERSCHEIN (5.000) 2020, 2019: KEIN FÜHRERSCHEIN	141,70	7.000	5.000	5.000	5.000	5.000
5932	Untersuchungen durch fremde Institute Budg.=1300,ZueD-Me=1,übtr. *INSB. G26 UNTERSUCHUNGEN	1.521,17	1.000	1.000	1.000	1.000	1.000

A. Verwaltungshaushalt 2021 - Modell 1 aus den rechtskräftigen Vorjahreswerten kopiert						Beträge in EUR	
Einzelplan: 1		Öffentliche Sicherheit und Ordnung					
Unterabschnitt: 1300		Feuerwehr Utting					
Gr	Bezeichnung/*Erläuterungen	Ergebnis 2019	Ansatz 2020	Ansatz 2021	2022	Finanzplanungswerte 2023	2024
6319	Sonstige Veranstaltungen Lehrgangsveranstaltungen Budg.=1300,ZueD-Me=1,übtr. *2021: ZUGFÜHRERLEHRGANG 2.KDT (4.500); BEREITS 2020 VORGESHEN WEITERLEITUNG AUSLAGEN FÜR VERPFLEGUNG AN FFW (VGL. HH.-ST. 0.1300.1500)	2.955,00	6.000	6.000	1.500	1.500	1.500
6400	Steuern, Versicherungen, Leistungen bei nicht- versicherten Schäden für Versicherungswesen für Feuerwehr GD=14	1.820,53	2.000	2.000	2.000	2.000	2.000
6520	Post-, Fernmeldegebühren insb. Telefongebühren Budg.=1300,ZueD-Me=1,übtr.	1.290,93	1.100	1.300	1.300	1.300	1.300
6610	Mitgliedsbeiträge an Verbände, Vereine und dgl. Budg.=1300,ZueD-Me=1,übtr. *FEUERWEHR-ERHOLUNGSHEIM UND KREISFEUERWEHRVERBAND	230,52	300	300	300	300	300
7099	Zuschüsse für lfd. Zwecke an sonstige Verbände,Vereine u.ä. sowie deren Einrichtungen *ZUSCHUSS JUGENDARBEIT, ESSEN GENERALVERSAMMLUNG, VERPFLEGUNG BEI EINSÄTZEN, REISEKOSTEN	1.132,63	2.000	2.000	2.000	2.000	2.000
8970	Übertrag Budget Budg.=1300,ZueD-Me=1	-	-	0	0	0	0
	Ausgaben UA 1300	91.141,04	115.000	111.800	80.800	80.800	80.800
	Abgleich Unterabschnitt 1300						
	Einnahmen	14.378,73	17.000	12.000	17.000	17.000	17.000
	Ausgaben	91.141,04	115.000	111.800	80.800	80.800	80.800
	Abgleich UA 1300	76.762,31-	98.000-	99.800-	63.800-	63.800-	63.800-

A. Verwaltungshaushalt 2021 - Modell 1 aus den rechtskräftigen Vorjahreswerten kopiert						Beträge in EUR	
Einzelplan: 1		Öffentliche Sicherheit und Ordnung					
Unterabschnitt: 1600		Rettungsdienst					
Gr	Bezeichnung/*Erläuterungen	Ergebnis 2019	Ansatz 2020	Ansatz 2021	2022	Finanzplanungswerte 2023	2024
	E i n n a h m e n						
	kein Konto vorhanden						
	A u s g a b e n						
7095	Zuschüsse für lfd. Zwecke an Verkehrsvereine, THW u.ä. sowie deren Einrichtungen Investitionszuschuss Wasserwachtsgebäude *2021: PLANUNGSKOSTEN 2022: BAUKOSTEN ES LIEGEN KEINE GRUNDLAGEN ZUR KOSTENERMITTLUNG VOR	-	-	10.000	50.000	0	0
7099	Zuschüsse für lfd. Zwecke an sonstige Verbände, Vereine u.ä. sowie deren Einrichtungen Zuschuss BRK - Wasserwacht	306,87	600	600	600	600	600
	Ausgaben UA 1600	306,87	600	10.600	50.600	600	600
	Abgleich Unterabschnitt 1600						
	Einnahmen	-	-	-	-	-	-
	Ausgaben	306,87	600	10.600	50.600	600	600
	Abgleich UA 1600	306,87-	600-	10.600-	50.600-	600-	600-

A. Verwaltungshaushalt 2021 - Modell 1 aus den rechtskräftigen Vorjahreswerten kopiert		Beträge in EUR	
Erläuterungen			
Einzelplan:	1	öffentliche Sicherheit und Ordnung	
1300	.5500	Ansatz 2021:	16.000
		Fahrzeug:	
		Gerätewagen Logistik GW - L2	
		MAN HLF 20	
		Mehrzweckfahrzeug MZF	
		Feuerlöschfahrzeug LF 10	
		ölsaminat	
		Kennzeichen:	EZ:
		LL - FU 881	05.06.2014
		LL - FU 401	07.12.2018
		LL - FU 112	11.10.2010
		LL - 2125	21.11.2006
		LL - 2070	nicht angemeldet

A. Verwaltungshaushalt 2021 - Modell 1 aus den rechtskräftigen Vorjahreswerten kopiert							Beträge in EUR
Abgleich der Abschnitte und des Einzelplanes							
Einzelplan: 1 Öffentliche Sicherheit und Ordnung							
		Ergebnis 2019	Ansatz 2020	Ansatz 2021	2022	Finanzplanungswerte 2023	2024
11	Einnahmen	93.700,80	87.900	90.400	90.400	90.400	90.400
	Ausgaben	143.775,41	149.400	154.000	155.500	156.900	158.100
	Abgleich	50.074,61-	61.500-	63.600-	65.100-	66.500-	67.700-
13	Einnahmen	14.378,73	17.000	12.000	17.000	17.000	17.000
	Ausgaben	91.141,04	115.000	111.800	80.800	80.800	80.800
	Abgleich	76.762,31-	98.000-	99.800-	63.800-	63.800-	63.800-
14	Einnahmen	-	-	-	-	-	-
	Ausgaben	-	-	-	-	-	-
	Abgleich	-	-	-	-	-	-
16	Einnahmen	-	-	-	-	-	-
	Ausgaben	306,87	600	10.600	50.600	600	600
	Abgleich	306,87-	600-	10.600-	50.600-	600-	600-
1	Einnahmen	108.079,53	104.900	102.400	107.400	107.400	107.400
	Ausgaben	235.223,32	265.000	276.400	286.900	238.300	239.500
	Abgleich	127.143,79-	160.100-	174.000-	179.500-	130.900-	132.100-

A. Verwaltungshaushalt
Einzelplan 2
Schulen

A. Verwaltungshaushalt 2021 - Modell 1 aus den rechtskräftigen Vorjahreswerten kopiert						Beträge in EUR	
Einzelplan: 2 Schulen							
Unterabschnitt: 2110 Grundschule Utting							
Gr	Bezeichnung/*Erläuterungen	Ergebnis 2019	Ansatz 2020	Ansatz 2021	2022	Finanzplanungswerte 2023	2024
E i n n a h m e n							
1411	Mieten aus Wohnungen und ähnl. *TURNHALLE, VHS, MUSIKSCHULE (INTERNE BUCHUNGEN)	16.124,20	20.000	20.000	20.000	20.000	20.000
1510	Ersätze für allgemeine sächliche Ausgaben insb. Kopiergeld Budg.=2101	1.434,48	2.000	2.000	2.000	2.000	2.000
1718	Zuweisungen für lfd. Zwecke: Lernmittelfreiheit Budg.=2101	1.696,00	2.000	2.000	2.000	2.000	2.000
1771	Spenden für lfd. Zwecke von privaten Unternehmen Budg.=2101	2.485,03	100	100	100	100	100
2970	Übertrag Budget Budg.=2101	10.868,52	-	0	0	0	0
Einnahmen UA 2110		32.608,23	24.100	24.100	24.100	24.100	24.100
A u s g a b e n							
4140	Entgelte für tariflich Be- schäftigte GD=40 *TARIFERHÖHUNG 2021 INKL. MÜNCHENZULAGE AB 2020: JAS-KRAFT (ANTEILIGEPERSONALKOSTEN) Anteil GS (Aufteilung GS, Hort, Mitti, Bücherei)	38.283,20	54.600	49.700	50.400	51.200	52.000
4340	Beiträge zu Versorgungskassen 'Tariflich Beschäftigte' GD=40 *Anteil GS (Aufteilung GS, Hort, Mitti, Bücherei)	3.162,50	3.900	3.700	3.800	3.900	4.000
4440	Beiträge zur gesetzlichen Sozialversicherung 'Tariflich Beschäftigte' GD=40 *Anteil GS (Aufteilung GS, Hort, Mitti, Bücherei)	7.983,88	9.800	9.900	10.000	10.200	10.200
4590	Beihilfen, Unterstützungen u.ä. GD=40	25,80	100	100	100	100	100
5000	Gebäude- und Grundstücks- unterhalt Budg.=2101, übr. *sh. Erl. nach diesem Einzelplan	29.639,60	80.000	200.000	30.000	30.000	30.000
5030	Unterh. bautechnischer Anlagen Teilsanierung *KANALSANIERUNG, LICHTSCHACHTSANIERUNG GEM. KOSTENSCHÄTZUNG (295.000€); BEREITS IN VORJAHREN GENEHMIGT ABER NICHT AUSGEFÜHRT	2.837,17	-	0	0	295.000	0

A. Verwaltungshaushalt 2021 - Modell 1 aus den rechtskräftigen Vorjahreswerten kopiert							Beträge in EUR		
Einzelplan: 2 Schulen									
Unterabschnitt: 2110 Grundschule Utting									
Gr	Bezeichnung/*Erläuterungen	Ergebnis 2019	Ansatz 2020	Ansatz 2021	2022	Finanzplanungswerte 2023	2024		
5200	Verwaltungs- und Zweckausstattung auch Wartungskosten und lfd. Überprüfungen Budg.=2101	3.486,06	4.600	5.000	5.000	5.000	5.000		
5209	Geräte, Ausstattungs- und sonstige Gebrauchsgegenstände Budg.=2101 *2021: BMA AKKUS (10.000€), RAUCHMELDER, AKKUS USV...	418,89	6.500	15.000	3.000	3.000	3.000		
5420	Heizungskosten GD=21 *2020: UMSTELLUNG AUF GAS WG. NEUER HEIZUNG Anteil GS (Aufteilung GS, Hort, Mitti, Bücherei)	21.293,68	-	0	0	0	0		
5430	Reinigungskosten einschl. Müllentsorgung GD=21 *ERHÖHTER REINIGUNGSBEDARF AUFGRUND CORONA	50.914,46	50.000	60.000	50.000	50.000	50.000		
5440	Strom, Gas u.ä GD=21 *2020: UMSTELLUNG AUF GAS WG. NEUER HEIZUNG Anteil GS (Aufteilung GS, Hort, Mitti, Bücherei)	9.664,39	20.000	25.000	25.000	25.000	25.000		
5450	Wasserversorgung, Entwässerung GD=21 *Anteil GS (Aufteilung GS, Hort, Mitti, Bücherei)	3.256,06	3.500	3.500	3.500	3.500	3.500		
5460	Versicherung von Gebäuden und Grundstücken GD=21 *Anteil GS (Aufteilung GS, Hort, Mitti, Bücherei)	8.339,07	7.500	8.500	8.500	8.500	8.500		
5620	Aus- und Fortbildung, Umschulung auch Reisekosten Budg.=2101 *AUCH SCHULHAUSINTERNE LEHRERFORTBILDUNGEN (NEUER LEHRPLAN)	-	1.000	500	500	500	500		
5710	Lehr- und Unterrichtsmittel Budg.=2101 *2020: DIFFERENZIERUNGSMATERIALIEN JAHRGANGSGEMISCHTE KLASSE JGST. 3/4 (3.000€), AUSBAU DEUTSCH LERNWERKSTATT (1.500€), UND ALLG. UNTERRICHTSMITTEL	4.077,80	6.000	6.000	6.000	6.000	6.000		
5720	Lernmittel (nicht zuschussfähig) Budg.=2101	102,87	400	400	400	400	400		

A. Verwaltungshaushalt 2021 - Modell 1 aus den rechtskräftigen Vorjahreswerten kopiert						Beträge in EUR	
Einzelplan: 2 Schulen							
Unterabschnitt: 2110 Grundschule Utting							
Gr	Bezeichnung/*Erläuterungen	Ergebnis 2019	Ansatz 2020	Ansatz 2021	2022	Finanzplanungswerte 2023	2024
5740	Besondere Lehrveranstaltungen Budg.=2101 *2021: VORSORGLICH VERANSCHLAGT, JEDOCH WOHL DURCH CORONA NICHT VOLLUMFÄNGLICH BENÖTIGT. BADBENUTZUNG, SCHWIMMUNTERRICHT SOWIE UNTERRICHTSFAHRTEN NACH LEHRPLAN	7.179,94	6.500	6.500	6.500	6.500	6.500
5750	Verschiedene Schulaufwendungen Budg.=2101 *VERMISCHTE AUSGABEN, GÄSTEVERPFLEGUNG, AUSLAGEN SONST. VERANSTALTUNGEN	744,91	600	600	600	600	600
5770	Staatlich geförderte Lern- mittel ohne Hauptschulen und übrige Förderschulen Budg.=2101 *FÜR DIE GRUNDSCHULE KLASSEN 1 BIS 4	1.013,95	1.300	1.300	1.300	1.300	1.300
6327	EDV-Kosten an Dritte Budg.=2101 *AUCH LIZENZEN, SOFTWARE, WARTUNG UND BETRIEBSMITTEL, ZEUGNISPROGRAMM	753,20	3.000	3.000	3.000	3.000	3.000
6450	Unfallversicherung (auch gesetzliche Unfallvers.) ZueD-Me=4 *5,15 € JE EINWOHNER	23.430,25	23.500	25.500	25.500	25.500	25.500
6500	Bürobedarf einschl. Kopierer Budg.=2101 *AUCH KOPIERPAPIER, TONER ETC.	7.297,72	11.000	9.000	9.000	9.000	9.000
6510	Bücher, Zeitschriften u.ä. Budg.=2101 *FACHLITERATUR SOWIE TAGESZEITUNG	781,63	1.000	1.000	1.000	1.000	1.000
6520	Post-, Fernmeldegebühren insb. Telefongebühren Budg.=2101 *GLASFASERANSCHLUSS	2.894,79	3.300	3.000	3.000	3.000	3.000
6720	Kostenerstattungen an den überörtlichen Träger Medienzentrale Landratsamt Budg.=2101, ZueD-Me=4 *GEM. § 3 DER SATZUNG SIND SEIT 01.10.2018 GRUNDSCHULEN FREI (AMTSBLATT NR. 16 VOM 11.10.2018)	-	-	0	0	0	0
6729	Sonstige Erstattungen an Gemeinden und Gemeindeverbände Gastschulbeitrag Carl-Orff- Grundschule Dießen *1 SCHÜLER IN 2021; STAND 01.10.2020	4.575,00	4.600	1.600	1.600	1.600	1.600
6791	Innere Verrechnungen	4.596,77	3.500	3.500	3.500	3.500	3.500

A. Verwaltungshaushalt 2021 - Modell 1 aus den rechtskräftigen Vorjahreswerten kopiert							Beträge in EUR		
Einzelplan: 2 Schulen									
Unterabschnitt: 2110 Grundschule Utting									
Gr	Bezeichnung/*Erläuterungen	Ergebnis 2019	Ansatz 2020	Ansatz 2021	2022	Finanzplanungswerte 2023	2024		
6800	Abschreibungen *ERFASSUNG VERMÖGEN BISHER NICHT ERFOLGT	61.488,00	61.500	61.500	61.500	61.500	61.500		
6850	Verzinsung des Anlagekapitals *ERFASSUNG VERMÖGEN BISHER NICHT ERFOLGT	66.647,00	66.700	66.700	66.700	66.700	66.700		
7130	Zuweisungen für lfd. Zwecke an Zweckverbände und dgl. Umlage Schulverband Carl-Orff- Mittelschule Dießen *45 SCHÜLER IN 2020; STAND 01.10.2020	40.250,14	60.500	83.900	83.900	83.900	83.900		
8970	Übertrag Budget Budg.=2101	22.805,41	-	0	0	0	0		
	Ausgaben UA 2110	427.944,14	494.900	654.400	463.300	759.400	465.300		
	Abgleich Unterabschnitt 2110								
	Einnahmen	32.608,23	24.100	24.100	24.100	24.100	24.100		
	Ausgaben	427.944,14	494.900	654.400	463.300	759.400	465.300		
	Abgleich UA 2110	395.335,91-	470.800-	630.300-	439.200-	735.300-	441.200-		

A. Verwaltungshaushalt 2021 - Modell 1 aus den rechtskräftigen Vorjahreswerten kopiert						Beträge in EUR	
Einzelplan: 2 Schulen							
Unterabschnitt: 2151 Mittagsbetreuung							
Gr	Bezeichnung/*Erläuterungen	Ergebnis 2019	Ansatz 2020	Ansatz 2021	2022	Finanzplanungswerte 2023	2024
	E i n n a h m e n						
	kein Konto vorhanden						
	A u s g a b e n						
5010	Unterhalt eigener Gebäude auch Versicherungswesen GD=215 *2020: UMSTELLUNG AUF GAS WG. NEUER HEIZUNG (Aufteilung GS, Hort, Mitti, Bücherei)	12.123,19	8.500	8.500	8.500	8.500	8.500
5430	Reinigungskosten GD=215 *2021: ERHÖHTER REINIGUNGSBEDARF AUFGRUND CORONA (Aufteilung GS, Hort, Mitti, Bücherei) LETZTE AUSSCHREIBUNG 2018	4.430,21	4.500	5.200	4.500	4.500	4.500
6800	Abschreibungen	4.917,00	4.900	4.900	4.900	4.900	4.900
6850	Verzinsung des Anlagekapitals	5.330,00	5.500	5.500	5.500	5.500	5.500
7090	Zuschüsse für lfd. Zwecke an Verbände, Vereine u.ä. sowie deren Einrichtungen Betriebskostenzuschuss Förderverein Mittagsbetreuung GD=215 *FREIWILLIGE LEISTUNG, EINE PRÜFUNG DER BETRIEBSFÜHRUNG IST BISHER NICHT ERFOLGT.	13.292,00	13.300	16.700	16.700	16.700	16.700
	Ausgaben UA 2151	40.092,40	36.700	40.800	40.100	40.100	40.100
	Abgleich Unterabschnitt 2151						
	Einnahmen	-	-	-	-	-	-
	Ausgaben	40.092,40	36.700	40.800	40.100	40.100	40.100
	Abgleich UA 2151	40.092,40-	36.700-	40.800-	40.100-	40.100-	40.100-

A. Verwaltungshaushalt 2021 - Modell 1 aus den rechtskräftigen Vorjahreswerten kopiert						Beträge in EUR	
Einzelplan: 2 Schulen							
Unterabschnitt: 2901 Schülerbeförderung							
Gr	Bezeichnung/*Erläuterungen	Ergebnis 2019	Ansatz 2020	Ansatz 2021	2022	Finanzplanungswerte 2023	2024
E i n n a h m e n							
1716	Zuweisungen für lfd. Zwecke: Schülerbeförderung *NUR GRUNDSCHULE: 13 SCHÜLER; STAND 01.09.2020 2021: PREISERHÖHUNG SCHÜLERBEFÖRDERUNG VGL. HH-STELLE 0.2901.6391	23.491,00	24.000	24.000	24.000	24.000	24.000
	Einnahmen UA 2901	23.491,00	24.000	24.000	24.000	24.000	24.000
A u s g a b e n							
5310	Mieten für Gebäude und Grundstücke Buswartehäuschen	150,00	200	200	200	200	200
6390	Kosten der Schülerbeförderung sofern n.dem Gesetz notwendig Kinder im Gastschulverhältnis *1 SCHÜLER IN 2021; STAND 01.10.2020	1.881,00	1.900	600	600	600	600
6391	Kosten der Schülerbeförderung durch andere Verkehrsträger sofern n.dem Gesetz notwendig Kinder aus Achselschwang und Holzhausen *BUSUNTERNEHMEN STELLT ANTRAG AUF PREISANPASSUNG FÜR 2021	31.939,50	33.000	35.300	35.300	35.300	35.300
	Ausgaben UA 2901	33.970,50	35.100	36.100	36.100	36.100	36.100
Abgleich Unterabschnitt 2901							
	Einnahmen	23.491,00	24.000	24.000	24.000	24.000	24.000
	Ausgaben	33.970,50	35.100	36.100	36.100	36.100	36.100
	Abgleich UA 2901	10.479,50-	11.100-	12.100-	12.100-	12.100-	12.100-

A. Verwaltungshaushalt 2021 - Modell 1 aus den rechtskräftigen Vorjahreswerten kopiert		Beträge in EUR
Erläuterungen		
Einzelplan:	2	Schulen
2110	.5000	Ansatz 2021: 200.000 2021: ELEKTROPRÜFUNG ORTSFESTER E-INSTALLATION (17.000€), LAUTSPRECHER MIT VERSTÄRKER SPORTHALLE (6.000€), FENSTERREP. BZW. TEILW. ERNEUERUNG (25.000€), FASSADEN- SOWIE FENSTERANSTRICH (120.000€ - HIERFÜR GIBT ES ABER VERSICHERUNGSLEISTUNGEN VON 15.900€), KANALSPÜLUNG (5.000€)

A. Verwaltungshaushalt 2021 - Modell 1 aus den rechtskräftigen Vorjahreswerten kopiert							Beträge in EUR
Abgleich der Abschnitte und des Einzelplanes							
Einzelplan: 2 Schulen							
		Ergebnis 2019	Ansatz 2020	Ansatz 2021	2022	Finanzplanungswerte 2023	2024
21	Einnahmen	32.608,23	24.100	24.100	24.100	24.100	24.100
	Ausgaben	468.036,54	531.600	695.200	503.400	799.500	505.400
	Abgleich	435.428,31-	507.500-	671.100-	479.300-	775.400-	481.300-
29	Einnahmen	23.491,00	24.000	24.000	24.000	24.000	24.000
	Ausgaben	33.970,50	35.100	36.100	36.100	36.100	36.100
	Abgleich	10.479,50-	11.100-	12.100-	12.100-	12.100-	12.100-
2	Einnahmen	56.099,23	48.100	48.100	48.100	48.100	48.100
	Ausgaben	502.007,04	566.700	731.300	539.500	835.600	541.500
	Abgleich	445.907,81-	518.600-	683.200-	491.400-	787.500-	493.400-

A. Verwaltungshaushalt

Einzelplan 3

Wissenschaft, Forschung
Kulturpflege

A. Verwaltungshaushalt 2021 - Modell 1 aus den rechtskräftigen Vorjahreswerten kopiert						Beträge in EUR	
Einzelplan: 3		Wissenschaft, Forschung Kulturpflege					
Unterabschnitt: 3000		Städtepartnerschaft Utting-Auray					
Gr	Bezeichnung/*Erläuterungen	Ergebnis 2019	Ansatz 2020	Ansatz 2021	2022	Finanzplanungswerte 2023	2024
E i n n a h m e n							
1680	Erstattungen durch übrige Bereiche Kostenbeiträge Teilnehmer *2017: 40-JÄHRIGES JUBILÄUM	9.230,00	1.000	1.000	1.000	1.000	1.000
1770	Zuschüsse für lfd. Zwecke von privaten Unternehmen	-	100	100	100	100	100
Einnahmen UA 3000		9.230,00	1.100	1.100	1.100	1.100	1.100
A u s g a b e n							
6314	Städtepartnerschaften u.ä. *2017: 40-JÄHRIGES JUBILÄUM	14.239,76	7.000	7.000	7.000	7.000	7.000
Ausgaben UA 3000		14.239,76	7.000	7.000	7.000	7.000	7.000
Abgleich Unterabschnitt 3000							
Einnahmen		9.230,00	1.100	1.100	1.100	1.100	1.100
Ausgaben		14.239,76	7.000	7.000	7.000	7.000	7.000
Abgleich UA 3000		5.009,76-	5.900-	5.900-	5.900-	5.900-	5.900-

A. Verwaltungshaushalt 2021 - Modell 1 aus den rechtskräftigen Vorjahreswerten kopiert						Beträge in EUR	
Einzelplan: 3 Wissenschaft, Forschung Kulturpflege							
Unterabschnitt: 3321 Musikzentrum Schondorf e.V., Musikschule Dießen e.V. und Blasmusikfreunde Utting							
Gr	Bezeichnung/*Erläuterungen	Ergebnis 2019	Ansatz 2020	Ansatz 2021	2022	Finanzplanungswerte 2023 2024	
	E i n n a h m e n						
	kein Konto vorhanden						
	A u s g a b e n						
7091	Zuschüsse für lfd. Zwecke an kulturelle Verbände, Vereine u.ä. sowie deren Einrichtungen *Nachwuchsförderung Blasmusik Nachwuchsförderung Musikschule Miete Musikschule - Schulräume	4.320,00	6.000	5.000	5.000	5.000	5.000
	SEIT 2018 AUCH MUSIKSCHULE DIEßEN E.V.						
	Ausgaben UA 3321	4.320,00	6.000	5.000	5.000	5.000	5.000
	Abgleich Unterabschnitt 3321						
	Einnahmen	-	-	-	-	-	-
	Ausgaben	4.320,00	6.000	5.000	5.000	5.000	5.000
	Abgleich UA 3321	4.320,00-	6.000-	5.000-	5.000-	5.000-	5.000-

A. Verwaltungshaushalt 2021 - Modell 1 aus den rechtskräftigen Vorjahreswerten kopiert						Beträge in EUR	
Einzelplan: 3		Wissenschaft, Forschung Kulturpflege					
Unterabschnitt: 3400		Heimat- u. sonst. Kulturpflege					
Gr	Bezeichnung/*Erläuterungen	Ergebnis 2019	Ansatz 2020	Ansatz 2021	2022	Finanzplanungswerte 2023	2024
E i n n a h m e n							
1782	Spenden und Schenkungen	1.000,00	100	100	100	100	100
	Einnahmen UA 3400	1.000,00	100	100	100	100	100
A u s g a b e n							
5000	Gebäude- und Grundstücks- unterhalt Maibaum *GUTACHTEN UND SONSTIGE PRÜFKOSTEN, VERSICHERUNGEN	-	500	500	500	500	500
6320	Verschiedener Betriebsaufwand sonstige Geschäftsausgaben	157,50	500	200	200	200	200
7004	Zuschüsse für lfd. Zwecke der Jugendhilfe an wohlfahrts- verbände u.ä. *DORFHILFER, AWO, SOLZIALSTATION	2.537,92	2.700	2.700	2.700	2.700	2.700
7091	Zuschüsse für lfd. Zwecke an kulturelle Verbände, Vereine u.ä. sowie deren Einrichtungen insb. Dorffeste und Veranstaltungen *2022: 900-JAHR FEIER UTTING (BUDGET GEM. BESCHLUSS V. 12.12.2019)	-	100	100	40.000	100	100
7092	Zuschüsse für lfd. Zwecke an Jugendverbände u.ä. sowie deren Einrichtungen Leonhardiumzug *(inkl. Versicherung)	383,47	500	500	500	500	500
	Ausgaben UA 3400	3.078,89	4.300	4.000	43.900	4.000	4.000
Abgleich Unterabschnitt 3400							
	Einnahmen	1.000,00	100	100	100	100	100
	Ausgaben	3.078,89	4.300	4.000	43.900	4.000	4.000
	Abgleich UA 3400	2.078,89-	4.200-	3.900-	43.800-	3.900-	3.900-

A. Verwaltungshaushalt 2021 - Modell 1 aus den rechtskräftigen Vorjahreswerten kopiert						Beträge in EUR	
Einzelplan: 3 Wissenschaft, Forschung Kulturpflege							
Unterabschnitt: 3440 Kreis- und Gemeindechronik							
Gr	Bezeichnung/*Erläuterungen	Ergebnis 2019	Ansatz 2020	Ansatz 2021	2022	Finanzplanungswerte 2023	2024
E i n n a h m e n							
1330	Verkauf von Drucksachen aller Art	-	100	100	100	100	100
	Einnahmen UA 3440	-	100	100	100	100	100
A u s g a b e n							
6329	Sonstiger verschiedener Betriebsaufwand Kauf Heimatbücher	-	100	100	100	100	100
	Ausgaben UA 3440	-	100	100	100	100	100
Abgleich Unterabschnitt 3440							
	Einnahmen	-	100	100	100	100	100
	Ausgaben	-	100	100	100	100	100
	Abgleich UA 3440	-	0	0	0	0	0

A. Verwaltungshaushalt 2021 - Modell 1 aus den rechtskräftigen Vorjahreswerten kopiert						Beträge in EUR	
Einzelplan: 3 Wissenschaft, Forschung Kulturpflege							
Unterabschnitt: 3490 Sonstige Kulturpflege insb. Kunstförderung							
Gr	Bezeichnung/*Erläuterungen	Ergebnis 2019	Ansatz 2020	Ansatz 2021	2022	Finanzplanungswerte 2023	2024
	E i n n a h m e n						
	kein Konto vorhanden						
	A u s g a b e n						
7091	Zuschüsse für lfd. Zwecke an kulturelle Verbände, Vereine u.ä. sowie deren Einrichtungen *KUNSTVERANSTALTUNGEN, KUNSTWETTBEWERBE, AUSSTELLUNGEN, NACHT DER OFFENEN KIRCHEN, JUNGE KÜNSTLERINNEN UND KÜNSTLER, KUNSTPREIS HAUSVERSCHÖNERUNG ETC. AB 2021: MITGLIEDSBEITRAG EUROART FÜR STIFTUNG HOLZHAUSEN 2021:ZUSCHUSS BLASMUSIKFREUNDE WG. ERNEUERUNG FRAUENTRACHT 2.500€, BESCHLUSS VOM 26.11.20	5.490,00	5.000	10.500	5.500	8.000	5.500
	Ausgaben UA 3490	5.490,00	5.000	10.500	5.500	8.000	5.500
	Abgleich Unterabschnitt 3490						
	Einnahmen	-	-	-	-	-	-
	Ausgaben	5.490,00	5.000	10.500	5.500	8.000	5.500
	Abgleich UA 3490	5.490,00-	5.000-	10.500-	5.500-	8.000-	5.500-

A. Verwaltungshaushalt 2021 - Modell 1 aus den rechtskräftigen Vorjahreswerten kopiert						Beträge in EUR	
Einzelplan: 3 Wissenschaft, Forschung Kulturpflege							
Unterabschnitt: 3500 Volkshochschule							
Gr	Bezeichnung/*Erläuterungen	Ergebnis 2019	Ansatz 2020	Ansatz 2021	2022	Finanzplanungswerte 2023	2024
E i n n a h m e n							
1187	Gebühren und Entgelte für kulturelle Veranstaltungen KE=3500, Budg.=3500, ZueD-Me=3 *2021: ABWICKLUNG VOLKSHOCHSCHULE AMMERSEE NORDWEST	121.328,37	124.000	3.000	0	0	0
1500	Ersätze für die Benutzung von Anstalten und Einrichtungen	2.718,81	-	-	-	-	-
1621	Erstattungen durch Gemeinden und Gemeindeverbände *ERSTATTUNG DER MITGLIEDSGEMEINDEN FÜR AUSLAGEN GEMEINDE UTTING (BAULICHE MAßNAHMEN SOWIE GEHÄLTER)	-	5.000	18.000	0	0	0
1622	Erstattungen durch Gemeinden und Gemeindeverbände: Stammkapital *2,50 Euro je Einwohner	-	-	0	0	0	0
1701	Zuweisungen für lfd. Zwecke vom Bund Drittmittel KE=3500, Budg.=3500, ZueD-Me=3 *GELDER BUNDESAGENTUR FÜR ARBEIT (INSB. SPRACHKURSE)	-	-	0	0	0	0
1710	Zuweisungen für lfd. Zwecke vom Land KE=3500, Budg.=3500, ZueD-Me=3 *KÜNFTIG ÜBER ZWECKVERBAND	10.275,83	10.000	0	0	0	0
1720	Zuweisungen für lfd. Zwecke von Gemeinden und Gemeindeverbänden VG Schondorf KE=3500, Budg.=3500, ZueD-Me=3 *ENDABRECHNUNG JE EINWOHNER	32.751,09	42.200	2.500	0	0	0
1727	Zuweisungen für lfd. Zwecke von Gemeinden und Gemeindeverbänden Gemeinde Utting KE=3500, Budg.=3500, ZueD-Me=3 *ENDABRECHNUNG JE EINWOHNER (Gegenbuchung bei HH.-Stelle 0.3551.7091)	20.567,35	24.100	1.500	0	0	0
1730	Zuweisungen für lfd. Zwecke von Zweckverbänden und dgl. BVV-Zuschuss KE=3500, Budg.=3500, ZueD-Me=3501 *STRUKTURREFORM AMMERSEE-WEST (ZWECKVERBAND) - WEITERBERECHNUNG AN GEMEINDEN Ausgabe siehe 0.3500.6392	-	10.300	0	0	0	0
1770	Zuschüsse für lfd. Zwecke von privaten Unternehmen Spenden KE=3500, Budg.=3500, ZueD-Me=3 *INSB. DEUTSCHKURSE ASYLBEWERBER	-	-	0	0	0	0

A. Verwaltungshaushalt 2021 - Modell 1 aus den rechtskräftigen Vorjahreswerten kopiert						Beträge in EUR	
Einzelplan: 3 Wissenschaft, Forschung Kulturpflege							
Unterabschnitt: 3500 Volkshochschule							
Gr	Bezeichnung/*Erläuterungen	Ergebnis 2019	Ansatz 2020	Ansatz 2021	2022	Finanzplanungswerte 2023	2024
2970	Übertrag Budget KE=3500,Budg.=3500,ZueD-Me=3	15.886,64	-	0	0	0	0
	Einnahmen UA 3500	203.528,09	215.600	25.000	0	0	0
	A u s g a b e n						
4140	Entgelte für tariflich Beschäftigte KE=3500,GD=40	58.683,37	63.200	0	0	0	0
4160	Beschäftigungsentgelte und dgl Kursleiter-Honorare KE=3500,Budg.=3500,ZueD-Me=3 *ABWICKLUNG VOLKSHOSCHULE AMMERSEE NORDWEST	74.573,23	85.000	800	0	0	0
4340	Beiträge zu Versorgungskassen 'Tariflich Beschäftigte' KE=3500,GD=40	4.677,54	5.100	0	0	0	0
4440	Beiträge zur gesetzlichen Sozialversicherung 'Tariflich Beschäftigte' KE=3500,GD=40	11.983,45	12.800	0	0	0	0
4480	Beiträge zur gesetzlichen Sozialversicherung 'Sonstige' Künstlersozialkasse KE=3500,GD=40	-	100	0	0	0	0
5000	Gebäude- und Grundstücks- unterhalt Geschäftsstelle Hofstattstraße KE=3500,Budg.=3500 *ABRECHNUNG MIT MITGLIEDSGEMEINDEN ERFOLGT IN 2021; GEMEINDE UTTING IST IN VORLEISTUNG GETRETEN (2020: 7.419,97€)	-	-	10.000	0	0	0
5200	Verwaltungs- und Zweck- ausstattung KE=3500,Budg.=3500,ZueD-Me=3, übtr. *ABRECHNUNG MIT MITGLIEDSGEMEINDEN ERFOLGT IN 2021; GEMEINDE UTTING IST IN VORLEISTUNG GETRETEN	451,57	800	1.500	0	0	0
5300	Mieten und Pachten für Kursräume (auch Hallennutzung) KE=3500,Budg.=3500,ZueD-Me=3, übtr. *INKL. MIETE NEUE GESCHÄFTSSTELLE (600 €/mtl.); ABRECHNUNG MIT MITGLIEDSGEMEINDEN IN 2021; VORLEISTUNG GEMEINDE UTTING VOR. BIS MÄRZ 2021	8.344,70	9.500	1.800	0	0	0
5310	Mieten für Gebäude und Grund- stücke Miete Schulräume und Schulturnhalle KE=3500,Budg.=3500,ZueD-Me=3	6.632,00	5.200	0	0	0	0

A. Verwaltungshaushalt 2021 - Modell 1 aus den rechtskräftigen Vorjahreswerten kopiert						Beträge in EUR	
Einzelplan: 3 Wissenschaft, Forschung Kulturpflege							
Unterabschnitt: 3500 Volkshochschule							
Gr	Bezeichnung/*Erläuterungen	Ergebnis 2019	Ansatz 2020	Ansatz 2021	2022	Finanzplanungswerte 2023	2024
5700	Schulischer Betriebsaufwand KE=3500, Budg.=3500, ZueD-Me=3	1.769,00	1.500	0	0	0	0
5711	Lehr- und Unterrichtsmittel KE=3500, Budg.=3500, ZueD-Me=3, übertr.	815,63	500	0	0	0	0
6327	EDV-Kosten an Dritte inkl. Homepage KE=3500, Budg.=3500, ZueD-Me=3, übertr.	2.743,36	4.000	0	0	0	0
6329	Sonstiger verschiedener Betriebsaufwand Strukturreform KE=3500, Budg.=3500, ZueD-Me=3501 *2020: STRUKTURREFORM AMMERSEE-WEST (ZWECKVERBAND) - WEITERBERECHNUNG AN GEMEINDEN - BERATUNG, SACHKOSTEN U. PROJEKTKOSTEN Einnahme siehe 0.3500.1730	2.360,19	30.000	0	0	0	0
6370	Sachbedarf für EDV-Anlagen KE=3500, Budg.=3500, ZueD-Me=3, übertr. *ABRECHNUNG MIT MITGLIEDSGEMEINDEN ERFOLGT IN 2021; GEMEINDE UTTING IST IN VORLEISTUNG GETRETEN	629,48	700	1.500	0	0	0
6441	Vermögenseigenschaden- versicherung KE=3500, Budg.=3500, ZueD-Me=3, übertr. *DIENSTFAHRTVERSICHERUNG UND VHS HAFTPFLICHT	321,71	400	0	0	0	0
6500	Bürobedarf KE=3500, Budg.=3500, ZueD-Me=3, übertr.	168,80	300	0	0	0	0
6520	Post-, Fernmeldegebühren KE=3500, Budg.=3500, ZueD-Me=3, übertr.	836,74	1.100	0	0	0	0
6530	Öffentliche Bekanntmachungen, Amtsblatt insb. Werbung KE=3500, Budg.=3500, ZueD-Me=3, übertr. *PROGRAMMHEFT, PLAKATE, ETC.	4.505,69	5.000	0	0	0	0
6540	Dienstreisen KE=3500, Budg.=3500, ZueD-Me=3, übertr. *AUCH FAHRTKOSTEN KURSLEITER	2.642,78	4.000	0	0	0	0
6580	Sonstige Geschäftsausgaben ohne Strukturprogramm KE=3500, Budg.=3500, ZueD-Me=3, übertr.	1.188,11	1.500	0	0	0	0
6581	Bankgebühren u. ä. KE=3500, Budg.=3500, ZueD-Me=3	17,90	300	0	0	0	0

A. Verwaltungshaushalt 2021 - Modell 1 aus den rechtskräftigen Vorjahreswerten kopiert						Beträge in EUR	
Einzelplan: 3 Wissenschaft, Forschung Kulturpflege							
Unterabschnitt: 3500 Volkshochschule							
Gr	Bezeichnung/*Erläuterungen	Ergebnis 2019	Ansatz 2020	Ansatz 2021	2022	Finanzplanungswerte 2023	2024
6610	Mitgliedsbeiträge an Verbände, Vereine und dgl. KE=3500, Budg.=3500, ZueD-Me=3, übtr. *BAYER. VOLKSHOCHSCHULVERBAND	603,59	500	0	0	0	0
6725	Kostenerstattungen an den örtlichen Träger	-	5.000	-	-	-	-
7130	Zuweisungen für lfd. Zwecke an Zweckverbände und dgl. Abrechnung Zweckverbandsumlage Mitgliedsgemeinden KE=3500, Budg.=3500, ZueD-Me=3501 *2021: EINZAHLUNG STAMMKAPITAL 11.430,00€ UND ZWECKVERBANDSUMLAGE 29.675€	-	-	41.100	29.600	29.600	29.600
8970	Übertrag Budget KE=3500, Budg.=3500, ZueD-Me=3, übtr.	14.570,49	-	0	0	0	0
	Ausgaben UA 3500	198.519,33	236.500	56.700	29.600	29.600	29.600
	Abgleich Unterabschnitt 3500						
	Einnahmen	203.528,09	215.600	25.000	0	0	0
	Ausgaben	198.519,33	236.500	56.700	29.600	29.600	29.600
	Abgleich UA 3500	5.008,76	20.900-	31.700-	29.600-	29.600-	29.600-

A. Verwaltungshaushalt 2021 - Modell 1 aus den rechtskräftigen Vorjahreswerten kopiert						Beträge in EUR	
Einzelplan: 3 Wissenschaft, Forschung Kulturpflege							
Unterabschnitt: 3521 Bücherei							
Gr	Bezeichnung/*Erläuterungen	Ergebnis 2019	Ansatz 2020	Ansatz 2021	2022	Finanzplanungswerte 2023	2024
E i n n a h m e n							
1100	Benutzungsgebühren und ähnliche Entgelte KE=1 *FAMILIEN 10€ EINZELP.Ü16 10€	1.204,00	1.000	1.000	1.000	1.000	1.000
1710	Zuweisungen für lfd. Zwecke vom Land *FÖRDERUNG AUSGABEN BEI HH-STELLE: 0.3521.6070	-	1.200	2.000	2.000	2.000	2.000
1770	Zuschüsse für lfd. Zwecke von privaten Unternehmen Spenden	-	100	100	100	100	100
Einnahmen UA 3521		1.204,00	2.300	3.100	3.100	3.100	3.100
A u s g a b e n							
4140	Entgelte für tariflich Beschäftigte KE=1,GD=40 *TARIFERHÖHUNG 2021 INKL. MÜNCHENZULAGE	18.097,11	15.800	16.000	16.200	16.400	16.400
4149	Entgelte für tariflich Beschäftigte -sonstiges Personal- Kostenanteil Schulhausmeister KE=1,GD=40 *AUFTEILUNG NACH FLÄCHEN	-	700	700	700	700	700
4340	Beiträge zu Versorgungskassen 'Tariflich Beschäftigte' KE=1,GD=40	583,73	1.300	500	500	500	500
4440	Beiträge zur gesetzlichen Sozialversicherung 'Tariflich Beschäftigte' KE=1,GD=40	1.723,26	3.900	3.000	3.000	3.000	3.000
4449	Sozialversicherungsbeiträge 'Tariflich Beschäftigte' -sonstiges Personal- Kostenanteil Schulhausmeister KE=1,GD=40 *AUFTEILUNG NACH FLÄCHEN	-	200	200	200	200	200
5000	Gebäude- und Grundstücksunterhalt KE=1 *AUFTEILUNG NACH FLÄCHEN	508,66	600	600	600	600	600
5200	Verwaltungs- und Zweckausstattung KE=1,GD=36 *2020: RÜCKGABEBRIEFKASTEN (2.500€-ABER 50% FÖRDERUNG), 2 SCHILDER (270€), KLAPPRAHMEN FÜR WERBUNG (50€), FLYER (170€), 2 WEITERE SCHUBLADEN FÜR HÖRBÜCHER (700€) AUFTEILUNG NACH FLÄCHEN	82,01	3.800	100	100	100	100

A. Verwaltungshaushalt 2021 - Modell 1 aus den rechtskräftigen Vorjahreswerten kopiert						Beträge in EUR	
Einzelplan: 3 Wissenschaft, Forschung Kulturpflege							
Unterabschnitt: 3521 Bücherei							
Gr	Bezeichnung/*Erläuterungen	Ergebnis 2019	Ansatz 2020	Ansatz 2021	2022	Finanzplanungswerte 2023	2024
5420	Heizungskosten KE=1,GD=36 *AUFTEILUNG NACH FLÄCHEN AB 2021 NEUE HEIZUNG	365,43	400	0	0	0	0
5430	Reinigungskosten KE=1,GD=36 *2018: AUSSCHREIBUNG	419,46	500	500	500	500	500
5440	Strom, Gas u.ä KE=1,GD=36 *AUFTEILUNG NACH FLÄCHEN	165,86	300	300	300	300	300
5450	Wasserversorgung, Entwässerung KE=1,GD=36 *AUFTEILUNG NACH FLÄCHEN	55,88	100	100	100	100	100
5460	Versicherung von Gebäuden und Grundstücken KE=1,GD=36 *AUFTEILUNG NACH FLÄCHEN	374,61	400	400	400	400	400
6070	Bedarf für öffentl. Büchereien KE=1,GD=36 *INSB. BESCHAFFUNG BÜCHER ZUWENDUNGSFÄHIG	7.490,36	5.000	5.000	5.000	5.000	5.000
6500	Bürobedarf einschl. Bibliothekssoftware und App KE=1,GD=36	1.742,16	1.800	1.800	1.800	1.800	1.800
6520	Post-, Fernmeldegebühren KE=1,GD=36	257,82	300	300	300	300	300
6610	Mitgliedsbeiträge an Verbände, Vereine und dgl. KE=1,GD=36 *BIBLIOTHEKSVERBAND	227,20	300	300	300	300	300
6800	Abschreibungen Anteil Bücherei *AUFTEILUNG NACH FLÄCHEN	990,00	1.000	1.000	1.000	1.000	1.000
6850	Verzinsung des Anlagekapitals *AUFTEILUNG NACH FLÄCHEN	1.073,00	1.100	1.100	1.100	1.100	1.100
	Ausgaben UA 3521	34.156,55	37.500	31.900	32.100	32.300	32.300
	Abgleich Unterabschnitt 3521						
	Einnahmen	1.204,00	2.300	3.100	3.100	3.100	3.100
	Ausgaben	34.156,55	37.500	31.900	32.100	32.300	32.300
	Abgleich UA 3521	32.952,55-	35.200-	28.800-	29.000-	29.200-	29.200-

A. Verwaltungshaushalt 2021 - Modell 1 aus den rechtskräftigen Vorjahreswerten kopiert						Beträge in EUR	
Einzelplan: 3		Wissenschaft, Forschung Kulturpflege					
Unterabschnitt: 3551		Sonstige Volksbildung Volkshochschule					
Gr	Bezeichnung/*Erläuterungen	Ergebnis 2019	Ansatz 2020	Ansatz 2021	2022	Finanzplanungswerte 2023	2024
	E i n n a h m e n						
	kein Konto vorhanden						
	A u s g a b e n						
7091	Zuschüsse für lfd. Zwecke an kulturelle Verbände, Vereine u.ä. sowie deren Einrichtungen Zuschuss an VHS *ENDABRECHNUNG FÜR VOLKSHOCHSCHULE AMMERSEE NORDWEST UMLAGE JE EINWOHNER (Gegenbuchung bei HH.-Stelle 0.3500.1727)	20.567,35	24.100	1.500	0	0	0
	Ausgaben UA 3551	20.567,35	24.100	1.500	0	0	0
	Abgleich Unterabschnitt 3551						
	Einnahmen	-	-	-	-	-	-
	Ausgaben	20.567,35	24.100	1.500	0	0	0
	Abgleich UA 3551	20.567,35-	24.100-	1.500-	0	0	0

A. Verwaltungshaushalt 2021 - Modell 1 aus den rechtskräftigen Vorjahreswerten kopiert						Beträge in EUR	
Einzelplan: 3		Wissenschaft, Forschung Kulturpflege					
Unterabschnitt: 3600		Naturschutz und Landschaftspflege					
Gr	Bezeichnung/*Erläuterungen	Ergebnis 2019	Ansatz 2020	Ansatz 2021	2022	Finanzplanungswerte 2023	2024
E i n n a h m e n							
1599	Vermischte Einnahmen Ausgleichszahlung f. Aufschüt- tung Tal des Lebens *2019: EINMALIGE AUSGLEICHZAHLUNG	30.513,98	-	0	0	0	0
	Einnahmen UA 3600	30.513,98	-	0	0	0	0
A u s g a b e n							
5100	Unterhalt des sonstigen unbeweglichen Vermögens *INSB. BLÜHWIESEN	328,08	3.000	3.000	3.000	3.000	3.000
5170	Unterhalt land- und forst- wirtschaftlicher Grundbesitz *ERSATZPFLANZUNGEN U.Ä.	96,88	500	500	500	500	500
6610	Mitgliedsbeiträge an Verbände, Vereine und dgl. *LENA (LANDSBERGER ENERGIE AGENTUR)	90,00	100	100	100	100	100
	Ausgaben UA 3600	514,96	3.600	3.600	3.600	3.600	3.600
Abgleich Unterabschnitt 3600							
	Einnahmen	30.513,98	-	0	0	0	0
	Ausgaben	514,96	3.600	3.600	3.600	3.600	3.600
	Abgleich UA 3600	29.999,02	3.600-	3.600-	3.600-	3.600-	3.600-

A. Verwaltungshaushalt 2021 - Modell 1 aus den rechtskräftigen Vorjahreswerten kopiert						Beträge in EUR	
Einzelplan: 3 Wissenschaft, Forschung Kulturpflege							
Unterabschnitt: 3650 Entschädigungsfonds							
Gr	Bezeichnung/*Erläuterungen	Ergebnis 2019	Ansatz 2020	Ansatz 2021	2022	Finanzplanungswerte 2023	2024
	E i n n a h m e n						
	kein Konto vorhanden						
	A u s g a b e n						
7110	Zuweisungen für lfd. Zwecke an das Land *GESETZLICHE UMLAGE ZUM ENTSCH. FOND NACH DEM DSchG	3.365,00	4.300	4.000	4.000	4.000	4.000
	Ausgaben UA 3650	3.365,00	4.300	4.000	4.000	4.000	4.000
	Abgleich Unterabschnitt 3650						
	Einnahmen	-	-	-	-	-	-
	Ausgaben	3.365,00	4.300	4.000	4.000	4.000	4.000
	Abgleich UA 3650	3.365,00-	4.300-	4.000-	4.000-	4.000-	4.000-

A. Verwaltungshaushalt 2021 - Modell 1 aus den rechtskräftigen Vorjahreswerten kopiert						Beträge in EUR	
Einzelplan: 3 Wissenschaft, Forschung Kulturpflege							
Unterabschnitt: 3700 Kirchliche Angelegenheiten							
Gr	Bezeichnung/*Erläuterungen	Ergebnis 2019	Ansatz 2020	Ansatz 2021	2022	Finanzplanungswerte 2023	2024
	E i n n a h m e n						
	kein Konto vorhanden						
	A u s g a b e n						
7060	Zuschüsse für lfd. Zwecke an die Religionsgemeinschaften u.ä.sowie deren Einrichtungen San. Kirche St. Ulrich und St. Leonhard *GEM. GR-BESCHLUSS V. 01.02.2018 (AUSZAHLUNG ERFOLGT IN 2020)	80.000,00-	80.000	0	0	0	0
	Ausgaben UA 3700	80.000,00-	80.000	0	0	0	0
	Abgleich Unterabschnitt 3700						
	Einnahmen	-	-	-	-	-	-
	Ausgaben	80.000,00-	80.000	0	0	0	0
	Abgleich UA 3700	80.000,00	80.000-	0	0	0	0

A. Verwaltungshaushalt 2021 - Modell 1 aus den rechtskräftigen Vorjahreswerten kopiert Abgleich der Abschnitte und des Einzelplanes Einzelplan: 3 Wissenschaft, Forschung Kulturpflege		Beträge in EUR					
		Ergebnis 2019	Ansatz 2020	Ansatz 2021	2022	Finanzplanungswerte 2023	2024
30	Einnahmen	9.230,00	1.100	1.100	1.100	1.100	1.100
	Ausgaben	14.239,76	7.000	7.000	7.000	7.000	7.000
	Abgleich	5.009,76-	5.900-	5.900-	5.900-	5.900-	5.900-
33	Einnahmen	-	-	-	-	-	-
	Ausgaben	4.320,00	6.000	5.000	5.000	5.000	5.000
	Abgleich	4.320,00-	6.000-	5.000-	5.000-	5.000-	5.000-
34	Einnahmen	1.000,00	200	200	200	200	200
	Ausgaben	8.568,89	9.400	14.600	49.500	12.100	9.600
	Abgleich	7.568,89-	9.200-	14.400-	49.300-	11.900-	9.400-
35	Einnahmen	204.732,09	217.900	28.100	3.100	3.100	3.100
	Ausgaben	253.243,23	298.100	90.100	61.700	61.900	61.900
	Abgleich	48.511,14-	80.200-	62.000-	58.600-	58.800-	58.800-
36	Einnahmen	30.513,98	-	0	0	0	0
	Ausgaben	3.879,96	7.900	7.600	7.600	7.600	7.600
	Abgleich	26.634,02	7.900-	7.600-	7.600-	7.600-	7.600-
37	Einnahmen	-	-	-	-	-	-
	Ausgaben	80.000,00-	80.000	0	0	0	0
	Abgleich	80.000,00	80.000-	0	0	0	0
3	Einnahmen	245.476,07	219.200	29.400	4.400	4.400	4.400
	Ausgaben	204.251,84	408.400	124.300	130.800	93.600	91.100
	Abgleich	41.224,23	189.200-	94.900-	126.400-	89.200-	86.700-

A. Verwaltungshaushalt
Einzelplan 4
Soziale Sicherung

A. Verwaltungshaushalt 2021 - Modell 1 aus den rechtskräftigen Vorjahreswerten kopiert						Beträge in EUR	
Einzelplan: 4 Soziale Sicherung							
Unterabschnitt: 4310 Soziale Einrichtungen für Ältere (ohne Pflegeeinrichtungen)							
Gr	Bezeichnung/*Erläuterungen	Ergebnis 2019	Ansatz 2020	Ansatz 2021	2022	Finanzplanungswerte 2023	2024
E i n n a h m e n							
1771	Spenden für lfd. Zwecke von privaten Unternehmen	2.600,00	100	100	100	100	100
	Einnahmen UA 4310	2.600,00	100	100	100	100	100
A u s g a b e n							
7000	Zuschüsse für lfd. Zwecke an Wohlfahrtsverbände u.ä. sowie deren Einrichtungen *SENIORENNACHMITTAG, BERATUNGSSTELLE FÜR SCHWANGERSCHAFT, HOSPIZDIENST	1.844,49	2.000	2.000	2.000	2.000	2.000
7001	Zuschüsse für lfd. Zwecke (ohne Jugendhilfe) an Wohlfahrtsverbände und Dritte Sozialmobil	1.500,00	1.500	1.500	1.500	1.500	1.500
	Ausgaben UA 4310	3.344,49	3.500	3.500	3.500	3.500	3.500
Abgleich Unterabschnitt 4310							
	Einnahmen	2.600,00	100	100	100	100	100
	Ausgaben	3.344,49	3.500	3.500	3.500	3.500	3.500
	Abgleich UA 4310	744,49-	3.400-	3.400-	3.400-	3.400-	3.400-

A. Verwaltungshaushalt 2021 - Modell 1 aus den rechtskräftigen Vorjahreswerten kopiert						Beträge in EUR	
Einzelplan: 4 Soziale Sicherung							
Unterabschnitt: 4350 Soziale Einrichtungen für wohnungslose (Obdachlosenfürsorge)							
Gr	Bezeichnung/*Erläuterungen	Ergebnis 2019	Ansatz 2020	Ansatz 2021	2022	Finanzplanungswerte 2023	2024
E i n n a h m e n							
1410	Mieten aus Gebäuden und Grundstücken *AUCH ERSTATTUNGEN AGENTUR FÜR ARBEIT 2021: AKTUELL KEINE OBDACHLOSEN	10.331,26	9.900	500	500	500	500
1430	Ersätze für Nebenleistungen im Rahmen von Miet- und Pacht- verträgen *AUCH ERSTATTUNGEN AGENTUR FÜR ARBEIT 2021: AKTUELL KEINE OBDACHLOSEN	7.981,70	7.000	100	100	100	100
1680	Erstattungen durch übrige Bereiche auch Spenden	-	100	100	100	100	100
Einnahmen UA 4350		18.312,96	17.000	700	700	700	700
A u s g a b e n							
5200	Verwaltungs- und Zweck- ausstattung GD=52	-	100	100	100	100	100
5410	Haus-, Grundstückslasten auch Müllentsorgung *WEITERLEITUNG MIETE AN HAUSVERWALTUNG	7.175,86	9.900	100	100	100	100
5440	Strom, Gas u.ä *WEITERLEITUNG AN HAUSVERWALTUNG	7.541,76	3.100	100	100	100	100
6320	Verschiedener Betriebsaufwand Unterbringungskosten *TEILW.WEITERLEITUNG AN HAUSVERWALTUNG	5.819,92	6.200	100	100	100	100
Ausgaben UA 4350		20.537,54	19.300	400	400	400	400
Abgleich Unterabschnitt 4350							
Einnahmen		18.312,96	17.000	700	700	700	700
Ausgaben		20.537,54	19.300	400	400	400	400
Abgleich UA 4350		2.224,58-	2.300-	300	300	300	300

A. Verwaltungshaushalt 2021 - Modell 1 aus den rechtskräftigen Vorjahreswerten kopiert						Beträge in EUR	
Einzelplan: 4 Soziale Sicherung							
Unterabschnitt: 4601 Spiel- und Bolzplätze							
Gr	Bezeichnung/*Erläuterungen	Ergebnis 2019	Ansatz 2020	Ansatz 2021	2022	Finanzplanungswerte 2023	2024
	E i n n a h m e n						
	kein Konto vorhanden						
	A u s g a b e n						
5163	Unterhalt: Spiel-, Bolzplätze Unterhalt Kinderspielplätze *AUCH SPIELPLATZPRÜFUNGEN UND REPARATUREN ANSCHAFFUNG UND MONTAGE VON SPIELGERÄTEN SIEHE HH.-STELLE 1.4601.9353	7.544,98	13.000	3.000	3.000	3.000	3.000
	Ausgaben UA 4601	7.544,98	13.000	3.000	3.000	3.000	3.000
	Abgleich Unterabschnitt 4601						
	Einnahmen	-	-	-	-	-	-
	Ausgaben	7.544,98	13.000	3.000	3.000	3.000	3.000
	Abgleich UA 4601	7.544,98-	13.000-	3.000-	3.000-	3.000-	3.000-

A. Verwaltungshaushalt 2021 - Modell 1 aus den rechtskräftigen Vorjahreswerten kopiert							Beträge in EUR	
Einzelplan: 4 Soziale Sicherung								
Unterabschnitt: 4602 Jugendarbeit								
Gr	Bezeichnung/*Erläuterungen	Ergebnis 2019	Ansatz 2020	Ansatz 2021	2022	Finanzplanungswerte 2023	2024	
E i n n a h m e n								
1771	Spenden für lfd. Zwecke von privaten Unternehmen	-	100	100	100	100	100	
	Einnahmen UA 4602	-	100	100	100	100	100	
A u s g a b e n								
4160	Beschäftigungsentgelte und dgl *HONORARKRÄFTE ODER PRAKTIKANTEN FÜR JUGENDTREFF 2020: FERIENPROGRAMM "PIPPI LANGSTRUMPF" (2.350€)	-	5.400	5.400	5.400	5.400	5.400	
5200	Verwaltungs- und Zweckausstattung für Jugendtreff *KLEINBEDARF (ERSTAUSTATTUNG SIEHE HH.-STELLE 1.4602.9350)	-	700	700	700	700	700	
7092	Zuschüsse für lfd. Zwecke an Jugendverbände u.ä. sowie deren Einrichtungen Zuschuss für Jugenarbeit und Jugendleiter Evang. Kirche *JUGENDLEITERZUSCHUSS 2019-2023 (GEM. BESCHLUSS VOM 15.11.2018) SOWIE EHRENAMTL. JUGENDLEITER MIT JULEICA	3.440,00	4.000	4.000	4.000	4.000	4.000	
	Ausgaben UA 4602	3.440,00	10.100	10.100	10.100	10.100	10.100	
Abgleich Unterabschnitt 4602								
	Einnahmen	-	100	100	100	100	100	
	Ausgaben	3.440,00	10.100	10.100	10.100	10.100	10.100	
	Abgleich UA 4602	3.440,00-	10.000-	10.000-	10.000-	10.000-	10.000-	

A. Verwaltungshaushalt 2021 - Modell 1 aus den rechtskräftigen Vorjahreswerten kopiert						Beträge in EUR	
Einzelplan: 4 Soziale Sicherung							
Unterabschnitt: 4640 Betriebskostenanteile Kindertagesstätten -auswärtige Einrichtungen-							
Gr	Bezeichnung/*Erläuterungen	Ergebnis 2019	Ansatz 2020	Ansatz 2021	2022	Finanzplanungswerte 2023	2024
E i n n a h m e n							
1701	Zuweisungen für lfd. Zwecke vom Bund Betriebskostenförderung u3 - Kinder (Bundesmittel) ZueD-Me=9	3.458,43	5.500	5.500	5.500	5.500	5.500
1714	Zuweisungen für lfd. Zwecke: Kindergarten (Betriebskostenförderung) Betriebskostenförderung nach BayKiBiG ZueD-Me=9 *STAATLICHER ANTEIL WIRD WEITERVERRECHNET	47.992,00	60.000	85.000	85.000	85.000	85.000
Einnahmen UA 4640		51.450,43	65.500	90.500	90.500	90.500	90.500
A u s g a b e n							
7008	Betriebskostenförderung nach dem BayKiBiG ZueD-Me=9 *KOMMUNALER UND STAATLICHER ANTEIL, BEITRAGSZUSCHÜSSE, QUALITÄTSBONUS UND QUALITÄTSBONUS-PLUS	80.628,57	120.000	140.000	140.000	140.000	140.000
7180	Zuschüsse für lfd. Zwecke an die übrigen Bereiche Betriebskostenförderung u3 - Kinder (Bundesmittel) ZueD-Me=9	2.908,36	5.500	5.500	5.500	5.500	5.500
Ausgaben UA 4640		83.536,93	125.500	145.500	145.500	145.500	145.500
Abgleich Unterabschnitt 4640							
Einnahmen		51.450,43	65.500	90.500	90.500	90.500	90.500
Ausgaben		83.536,93	125.500	145.500	145.500	145.500	145.500
Abgleich UA 4640		32.086,50-	60.000-	55.000-	55.000-	55.000-	55.000-

A. Verwaltungshaushalt 2021 - Modell 1 aus den rechtskräftigen Vorjahreswerten kopiert						Beträge in EUR	
Einzelplan: 4 Soziale Sicherung							
Unterabschnitt: 4644 Telos Kinderhaus Holzhausen							
Gr	Bezeichnung/*Erläuterungen	Ergebnis 2019	Ansatz 2020	Ansatz 2021	2022	Finanzplanungswerte 2023	2024
E i n n a h m e n							
1701	Zuweisungen für lfd. Zwecke vom Bund Betriebskostenförderung u3 - Kinder (Bundesmittel) *SEIT 2020 EINE ALTERSGEMISCHTE GRUPPE MEHR	11.069,78	11.200	18.500	18.500	18.500	18.500
1714	Zuweisungen für lfd. Zwecke: Kindergarten (Betriebskostenförderung) Betriebskostenzuschüsse nach BayKiBiG ZueD-Me=10 *SEIT 2020 EINE ALTERSGEMISCHTE GRUPPE MEHR	137.389,09	145.000	245.000	245.000	245.000	245.000
	Einnahmen UA 4644	148.458,87	156.200	263.500	263.500	263.500	263.500
A u s g a b e n							
5000	Gebäude- und Grundstücksunterhalt ZueD-Me=10,übr. *AUCH WARTUNG AUFZUG, E-CHECK USW. 2021: PARKETT SCHLEIFEN UND VERSIEGELN (12.000€) DIVERSE AUSBESSERUNGSARBEITEN IM BESTANDSGEBÄUDE (8.000€) 2020: MALERARBEITEN ETC. (20.758,04€)	11.136,06	20.000	20.000	10.000	10.000	10.000
5420	Heizungskosten ZueD-Me=10 *AUCH KAMINKEHRER	1.134,76	1.500	1.500	1.500	1.500	1.500
5440	Strom, Gas u.ä ZueD-Me=10	2.044,71	2.200	2.200	2.200	2.200	2.200
5450	Wasserversorgung, Entwässerung ZueD-Me=10 *AUCH TRINKWASSERUNTERSUCHUNG 2017: HÖHERE WASSERGEBÜHR	1.162,87	1.000	1.300	1.300	1.300	1.300
5460	Versicherung von Gebäuden und Grundstücken ZueD-Me=10	963,19	1.000	1.000	1.000	1.000	1.000
6320	Verschiedener Betriebsaufwand insb. Busfahrten Vorschulkinder ZueD-Me=10	-	500	500	500	500	500
6790	Innere Verrechnungen Verwaltungskosten	6.005,00	5.800	5.800	5.800	5.800	5.800
6800	Abschreibungen	18.154,00	18.200	18.200	18.200	18.200	18.200
6851	Verzinsung des Anlagekapitals -a-	24.689,00	24.700	24.700	24.700	24.700	24.700

A. Verwaltungshaushalt 2021 - Modell 1 aus den rechtskräftigen Vorjahreswerten kopiert						Beträge in EUR	
Einzelplan: 4 Soziale Sicherung							
Unterabschnitt: 4644 Telos Kinderhaus Holzhausen							
Gr	Bezeichnung/*Erläuterungen	Ergebnis 2019	Ansatz 2020	Ansatz 2021	2022	Finanzplanungswerte 2023	2024
7008	Betriebskostenförderung nach dem BayKiBiG ZueD-Me=10 *KOMMUNALER UND STAATLICHER ANTEIL, BEITRAGSZUSCHÜSSE, QUALITÄTSBONUS UND QUALITÄTSBONUS-PLUS	239.358,67	240.000	433.700	433.700	433.700	433.700
7180	Zuschüsse für lfd. Zwecke an die übrigen Bereiche Betriebskostenförderung u3 - Kinder (Bundesmittel) ZueD-Me=10	11.070,78	11.200	18.500	18.500	18.500	18.500
	Ausgaben UA 4644	315.719,04	326.100	527.400	517.400	517.400	517.400
	Abgleich Unterabschnitt 4644						
	Einnahmen	148.458,87	156.200	263.500	263.500	263.500	263.500
	Ausgaben	315.719,04	326.100	527.400	517.400	517.400	517.400
	Abgleich UA 4644	167.260,17-	169.900-	263.900-	253.900-	253.900-	253.900-

A. Verwaltungshaushalt 2021 - Modell 1 aus den rechtskräftigen Vorjahreswerten kopiert						Beträge in EUR	
Einzelplan: 4 Soziale Sicherung							
Unterabschnitt: 4646 Kinderhort AWO "Seestrolche"							
Gr	Bezeichnung/*Erläuterungen	Ergebnis 2019	Ansatz 2020	Ansatz 2021	2022	Finanzplanungswerte 2023	2024
E i n n a h m e n							
1590	Verschiedene Verwaltungs- und Betriebseinnahmen Rückzahlung Betriebskostenabrechnung *GEMÄß VEREINBARUNG AWO (vgl. HH.-Stelle 0.4646.7004)	7.883,18	100	100	100	100	100
1714	Zuweisungen für lfd. Zwecke: Kindergarten (Betriebskostenförderung) Betriebskostenzuschüsse nach BayKiBiG ZueD-Me=11	60.157,66	56.100	72.800	72.800	72.800	72.800
	Einnahmen UA 4646	68.040,84	56.200	72.900	72.900	72.900	72.900
A u s g a b e n							
4149	Entgelte für tariflich Beschäftigte -sonstiges Personal- Kostenanteil Schulhausmeister GD=40 *AUFTEILUNG NACH FLÄCHEN	3.076,42	3.000	3.000	3.000	3.000	3.000
4349	Beiträge zu Versorgungskassen 'Tariflich Beschäftigte' -sonstiges Personal- Kostenanteil Schulhausmeister GD=40 *AUFTEILUNG NACH FLÄCHEN	254,14	400	400	400	400	400
4449	Sozialversicherungsbeiträge 'Tariflich Beschäftigte' -sonstiges Personal- Kostenanteil Schulhausmeister GD=40 *AUFTEILUNG NACH FLÄCHEN	641,58	600	600	600	600	600
5000	Gebäude- und Grundstücks- unterhalt ZueD-Me=11,übtr. *AUFTEILUNG NACH FLÄCHEN	4.210,69	2.800	2.800	2.800	2.800	2.800
5200	Verwaltungs- und Zweck- ausstattung Geräte u. sonstige Ausstattung ZueD-Me=11	433,63	400	400	400	400	400
5420	Heizungskosten ZueD-Me=11 *2020: UMSTELLUNG AUF GAS WG. NEUER HEIZUNG AUFTEILUNG NACH FLÄCHEN	1.711,15	500	0	0	0	0
5430	Reinigungskosten ZueD-Me=11 *AUCH MÜLLABFUHRGEBÜHREN 2021: ERHÖHTER BEDARF AUFGRUND CORONA	3.247,08	3.300	5.000	3.300	3.300	3.300

A. Verwaltungshaushalt 2021 - Modell 1 aus den rechtskräftigen Vorjahreswerten kopiert						Beträge in EUR	
Einzelplan: 4 Soziale Sicherung							
Unterabschnitt: 4646 Kinderhort AWO "Seestrolche"							
Gr	Bezeichnung/*Erläuterungen	Ergebnis 2019	Ansatz 2020	Ansatz 2021	2022	Finanzplanungswerte 2023	2024
5440	Strom, Gas u.ä. ZueD-Me=11 *2020: UMSTELLUNG AUF GAS WG. NEUER HEIZUNG AUFTEILUNG NACH FLÄCHEN	776,63	1.500	2.000	2.000	2.000	2.000
5450	Wasserversorgung, Entwässerung ZueD-Me=11 *AUFTEILUNG NACH FLÄCHEN	261,66	400	400	400	400	400
5460	Versicherung von Gebäuden und Grundstücken ZueD-Me=11 *AUFTEILUNG NACH FLÄCHEN	670,12	700	700	700	700	700
6790	Innere Verrechnungen Verwaltungskosten	3.575,00	3.500	3.500	3.500	3.500	3.500
6800	Abschreibungen *AUFTEILUNG NACH FLÄCHEN	4.634,00	4.700	4.700	4.700	4.700	4.700
6850	Verzinsung des Anlagekapitals *AUFTEILUNG NACH FLÄCHEN	5.023,00	5.100	5.100	5.100	5.100	5.100
7004	Zuschüsse für lfd. Zwecke der Jugendhilfe an Wohlfahrts- verbände u.ä. Betriebskostenabrechnung ZueD-Me=11 *DEFIZIT AUSGLEICH GEMÄß VEREINBARUNG AWO (BESCHLUSS V. 26.11.2020) ERGEBNISSE DER VERGANGENEN JAHRE IMMER POSITIV (VGL. HH-STELLE 0.4646.1590)	-	22.500	26.100	100	100	100
7008	Betriebskostenförderung nach dem BayKiBiG ZueD-Me=11 *KOMMUNALER UND STAATLICHER ANTEIL, BEITRAGSZUSCHÜSSE, QUALITÄTSBONUS UND QUALITÄTSBONUS-PLUS	118.137,67	116.300	145.500	145.500	145.500	145.500
Ausgaben UA 4646		146.652,77	165.700	200.200	172.500	172.500	172.500
Abgleich Unterabschnitt 4646							
Einnahmen		68.040,84	56.200	72.900	72.900	72.900	72.900
Ausgaben		146.652,77	165.700	200.200	172.500	172.500	172.500
Abgleich UA 4646		78.611,93-	109.500-	127.300-	99.600-	99.600-	99.600-

A. Verwaltungshaushalt 2021 - Modell 1 aus den rechtskräftigen Vorjahreswerten kopiert						Beträge in EUR	
Einzelplan: 4 Soziale Sicherung							
Unterabschnitt: 4649 Katholischer Kindergarten -Kinderkrippe							
Gr	Bezeichnung/*Erläuterungen	Ergebnis 2019	Ansatz 2020	Ansatz 2021	2022	Finanzplanungswerte 2023	2024
E i n n a h m e n							
1412	Mieten aus Dienstwohnungen und ähnlichem Hausmeisterwohnung 1. OG	4.376,16	4.300	4.300	4.300	4.300	4.300
1435	Sonstige Rückersätze für Nebenleistungen aus Miet- und Pachtverträgen Nebenkostenabrechnung	1.106,88	1.000	1.000	1.000	1.000	1.000
1590	Verschiedene Verwaltungs- und Betriebseinnahmen Rückzahlung Betriebskostenabrechnung ZueD-Me=12	88.287,79	100	100	100	100	100
1701	Zuweisungen für lfd. Zwecke vom Bund Betriebskostenförderung u3 - Kinder (Bundesmittel) ZueD-Me=12	16.795,94	25.000	29.000	29.000	29.000	29.000
1714	Zuweisungen für lfd. Zwecke: Kindergarten (Betriebskostenförderung) Betriebskostenzuschüsse nach BayKiBiG ZueD-Me=12	363.676,00	458.000	498.300	498.300	498.300	498.300
Einnahmen UA 4649		474.242,77	488.400	532.700	532.700	532.700	532.700
A u s g a b e n							
5000	Gebäude- und Grundstücksunterhalt ZueD-Me=12, übr. *ERNEUERUNGEN WELCHE NICHT UNTER DIE GENERALSANIERUNG FALLEN	23.966,70	20.000	20.000	20.000	20.000	20.000
5200	Verwaltungs- und Zweckausstattung ZueD-Me=12	75,70	1.500	1.500	1.500	1.500	1.500
5420	Heizungskosten ZueD-Me=12 *2021 UND 2022 GENERALSANIERUNG (HEIZKOSTEN FÜR LFD. UNTERHALT UND HAUSMEISTERWOHNUNG	11.309,92	10.000	2.500	2.500	0	0
5440	Strom, Gas u.ä ZueD-Me=12 *2021 UND 2022 GENERALSANIERUNG; NEUE HEIZUNG AB 2023	-	200	200	200	2.000	2.000
5450	wasserversorgung, Entwässerung ZueD-Me=12 *AUCH TRINKWASSERUNTERSUCHUNG	2.391,38	2.400	800	800	2.400	2.400
5460	Versicherung von Gebäuden und Grundstücken ZueD-Me=12	1.833,11	1.800	1.800	1.800	1.800	1.800
5490	Sonstige Bewirtschaftung der Grundstücke und Gebäude Müllgebühren ZueD-Me=12	1.066,54	1.200	500	500	1.200	1.200

A. Verwaltungshaushalt 2021 - Modell 1 aus den rechtskräftigen Vorjahreswerten kopiert						Beträge in EUR	
Einzelplan: 4 Soziale Sicherung							
Unterabschnitt: 4649 Katholischer Kindergarten -Kinderkrippe							
Gr	Bezeichnung/*Erläuterungen	Ergebnis 2019	Ansatz 2020	Ansatz 2021	2022	Finanzplanungswerte 2023	2024
6360	Dienstleistungen durch Dritte Hausverwaltung übr. *AB 2021 ARNOLD PROPERTIES	-	-	500	500	500	500
6430	Haftpflichtversicherungen Hausmeisterwohnung 1. OG ZueD-Me=12	-	100	100	100	100	100
6500	Bürobedarf ZueD-Me=12	1.491,12	1.600	1.600	1.600	1.600	1.600
6520	Post-, Fernmeldegebühren ZueD-Me=12	220,19	400	300	300	300	300
6790	Innere Verrechnungen Verwaltungskostenbeiträge	17.020,00	7.300	7.300	7.300	7.300	7.300
6791	Innere Verrechnungen Personalko.Anteil Bauhofarb.	33.079,26	31.800	31.800	31.800	31.800	31.800
6800	Abschreibungen	36.457,00	37.000	37.000	37.000	37.000	37.000
6850	Verzinsung des Anlagekapitals	43.641,00	44.000	44.000	44.000	44.000	44.000
7004	Zuschüsse für lfd. Zwecke der Jugendhilfe an wohlfahrtsverbände u.ä. Betriebskostenabrechnung	-	-	4.800	4.800	4.800	4.800
7008	Betriebskostenförderung nach dem BayKiBiG ZueD-Me=12 *KOMMUNALER UND STAATLICHER ANTEIL, BEITRAGSZUSCHÜSSE, QUALITÄTSBONUS UND QUALITÄTSBONUS-PLUS AB 2019: ZUSÄTZLICHE KRIPPENGRUPPE	636.407,28	758.300	839.000	839.000	839.000	839.000
7180	Zuschüsse für lfd. Zwecke an die übrigen Bereiche Betriebskostenförderung u3 - Kinder (Bundesmittel) ZueD-Me=12 *AB 2019: ZUSÄTZLICHE KRIPPENGRUPPE	16.793,94	25.000	28.500	28.500	28.500	28.500
Ausgaben UA 4649		825.753,14	942.600	1.022.200	1.022.200	1.023.800	1.023.800
Abgleich Unterabschnitt 4649							
Einnahmen		474.242,77	488.400	532.700	532.700	532.700	532.700
Ausgaben		825.753,14	942.600	1.022.200	1.022.200	1.023.800	1.023.800
Abgleich UA 4649		351.510,37-	454.200-	489.500-	489.500-	491.100-	491.100-

A. Verwaltungshaushalt 2021 - Modell 1 aus den rechtskräftigen Vorjahreswerten kopiert						Beträge in EUR	
Einzelplan: 4 Soziale Sicherung							
Unterabschnitt: 4702 Förderung der wohlfahrtspflege Verein Füreinander e.V.							
Gr	Bezeichnung/*Erläuterungen	Ergebnis 2019	Ansatz 2020	Ansatz 2021	2022	Finanzplanungswerte 2023	2024
	E i n n a h m e n						
	kein Konto vorhanden						
	A u s g a b e n						
7099	Zuschüsse für lfd. Zwecke an sonstige Verbände, Vereine u.ä. sowie deren Einrichtungen *2021: UMZUG IN NEUE RÄUMLICHKEITEN IN EHM.VR-BANK GEBÄUDE (MIETE 198qmx9€ UND PERSONALKOSTENZUSCHUSS 34.000€) (VGL. HH-STELLE:0.8806.) MIETE UND PERSONALKOSTEN (GEM. GR-BESCHLUSS VOM 25.10.2018 BIS 2021 VERLÄNGERT)	38.788,23	41.400	55.500	55.500	55.500	55.500
	Ausgaben UA 4702	38.788,23	41.400	55.500	55.500	55.500	55.500
	Abgleich Unterabschnitt 4702						
	Einnahmen	-	-	-	-	-	-
	Ausgaben	38.788,23	41.400	55.500	55.500	55.500	55.500
	Abgleich UA 4702	38.788,23-	41.400-	55.500-	55.500-	55.500-	55.500-

A. Verwaltungshaushalt 2021 - Modell 1 aus den rechtskräftigen Vorjahreswerten kopiert Abgleich der Abschnitte und des Einzelplanes Einzelplan: 4 Soziale Sicherung		Beträge in EUR				
		Ergebnis 2019	Ansatz 2020	Ansatz 2021	2022	Finanzplanungswerte 2023 2024
43	Einnahmen	20.912,96	17.100	800	800	800
	Ausgaben	23.882,03	22.800	3.900	3.900	3.900
	Abgleich	2.969,07-	5.700-	3.100-	3.100-	3.100-
46	Einnahmen	742.192,91	766.400	959.700	959.700	959.700
	Ausgaben	1.382.646,86	1.583.000	1.908.400	1.870.700	1.872.300
	Abgleich	640.453,95-	816.600-	948.700-	911.000-	912.600-
47	Einnahmen	-	-	-	-	-
	Ausgaben	38.788,23	41.400	55.500	55.500	55.500
	Abgleich	38.788,23-	41.400-	55.500-	55.500-	55.500-
4	Einnahmen	763.105,87	783.500	960.500	960.500	960.500
	Ausgaben	1.445.317,12	1.647.200	1.967.800	1.930.100	1.931.700
	Abgleich	682.211,25-	863.700-	1.007.300-	969.600-	971.200-

A. Verwaltungshaushalt

Einzelplan 5

Gesundheit, Sport,
Erholung

A. Verwaltungshaushalt 2021 - Modell 1 aus den rechtskräftigen Vorjahreswerten kopiert						Beträge in EUR	
Einzelplan: 5		Gesundheit, Sport, Erholung					
Unterabschnitt: 5500		Sportförderung					
Gr	Bezeichnung/*Erläuterungen	Ergebnis 2019	Ansatz 2020	Ansatz 2021	2022	Finanzplanungswerte 2023	2024
E i n n a h m e n							
1460	Erbbauzinsen, Erbpachtzinsen Grundstück Sporthalle	306,78	400	400	400	400	400
	Einnahmen UA 5500	306,78	400	400	400	400	400
A u s g a b e n							
5000	Gebäude- und Grundstücks- unterhalt Sportzentrum / Sportanlagen GD=55,übtr.	-	500	500	500	500	500
5300	Mieten und Pachten GD=55 *PACHT PARKPLATZ	2.702,69	2.800	2.800	2.800	2.800	2.800
5440	Strom, Gas u.ä GD=55 *ABRECHNUNG MIT TSV	1.653,34	10.000	7.500	7.500	7.500	7.500
6791	Innere Verrechnungen Personalkostenanteil Bauhof	2.307,00	1.500	1.500	1.500	1.500	1.500
7093	Zuschüsse für lfd. Zwecke an Sportverbände und -vereine sowie deren Einrichtungen Betriebskostenzuschuss TSV GD=55 *GEMEINDE TRÄGT 80%;	56.120,56	69.600	65.200	65.200	65.200	65.200
	HAUSHALT LIEGT BIS DATO NOCH NICHT VOR, DESHALB WURDEN DIE ZAHLEN DES VORJAHRES ÜBERNOMMEN						
7099	Zuschüsse für lfd. Zwecke an sonstige Verbände, Vereine u.ä. sowie deren Einrichtungen Unterhaltskostenzuschuss TSV GD=55 *GEMEINDE TRÄGT 100%	51.963,06	75.000	60.000	60.000	60.000	60.000
	HAUSHALT LIEGT BIS DATO NOCH NICHT VOR, DESHALB WURDEN DIE ZAHLEN AUS DEM VORJAHR ÜBERNOMMEN						
7280	Schuldendiensthilfen an übrige Bereiche Dachsanierung, Heizungssanierung GD=55 *ZINS UND TILGUNG WERDEN ZU 100% ÜBERNOMMEN; GR-BESCHLUSS V. 17.03.2016	32.956,58	15.800	19.500	19.500	19.500	19.500
	Ausgaben UA 5500	147.703,23	175.200	157.000	157.000	157.000	157.000
Abgleich Unterabschnitt 5500							
	Einnahmen	306,78	400	400	400	400	400
	Ausgaben	147.703,23	175.200	157.000	157.000	157.000	157.000
	Abgleich UA 5500	147.396,45-	174.800-	156.600-	156.600-	156.600-	156.600-

A. Verwaltungshaushalt 2021 - Modell 1 aus den rechtskräftigen Vorjahreswerten kopiert						Beträge in EUR	
Einzelplan: 5		Gesundheit, Sport, Erholung					
Unterabschnitt: 5501		Allgemeine Verwaltung der Angelegenheiten des Sports - Sportplatz Schule					
Gr	Bezeichnung/*Erläuterungen	Ergebnis 2019	Ansatz 2020	Ansatz 2021	2022	Finanzplanungswerte 2023	2024
E i n n a h m e n							
1670	Erstattungen durch private Unternehmen Stromkostenerstattung	-	-	0	0	0	0
	Einnahmen UA 5501	-	-	0	0	0	0
A u s g a b e n							
5000	Gebäude- und Grundstücksunterhalt *2021: EVTL. ERNEUERUNG DER FLUTLICHTANLAGE, DIES MÜSSTE ÜBER TSV ABGEWICKELT WERDEN WG. ZUSCHUSS BLSV UND BMU, GEMEINDE GIBT ENTSPRECHENDEN ZUSCHUSS; ENTSPRECHENDE MITTEL BEI 1.5500.9880	3.408,21	2.000	2.000	2.000	2.000	2.000
	Ausgaben UA 5501	3.408,21	2.000	2.000	2.000	2.000	2.000
Abgleich Unterabschnitt 5501							
	Einnahmen	-	-	0	0	0	0
	Ausgaben	3.408,21	2.000	2.000	2.000	2.000	2.000
	Abgleich UA 5501	3.408,21-	2.000-	2.000-	2.000-	2.000-	2.000-

A. Verwaltungshaushalt 2021 - Modell 1 aus den rechtskräftigen Vorjahreswerten kopiert						Beträge in EUR	
Einzelplan: 5		Gesundheit, Sport, Erholung					
Unterabschnitt: 5511		Sportförderung					
Gr	Bezeichnung/*Erläuterungen	Ergebnis 2019	Ansatz 2020	Ansatz 2021	2022	Finanzplanungswerte 2023	2024
	E i n n a h m e n						
	kein Konto vorhanden						
	A u s g a b e n						
7093	Zuschüsse für lfd. Zwecke an Sportverbände und -vereine sowie deren Einrichtungen *50%-iger GMD. ANTEIL STAATL. ÜBUNGSLEITERZUSCHUSS, VEREINSZUSCHUSS NUTZUNG SCHULTURNHALLE	17.006,91	24.000	24.000	24.000	24.000	24.000
	Ausgaben UA 5511	17.006,91	24.000	24.000	24.000	24.000	24.000
	Abgleich Unterabschnitt 5511						
	Einnahmen	-	-	-	-	-	-
	Ausgaben	17.006,91	24.000	24.000	24.000	24.000	24.000
	Abgleich UA 5511	17.006,91-	24.000-	24.000-	24.000-	24.000-	24.000-

A. Verwaltungshaushalt 2021 - Modell 1 aus den rechtskräftigen Vorjahreswerten kopiert						Beträge in EUR	
Einzelplan: 5 Gesundheit, Sport, Erholung							
Unterabschnitt: 5700 Strandbad							
Gr	Bezeichnung/*Erläuterungen	Ergebnis 2019	Ansatz 2020	Ansatz 2021	2022	Finanzplanungswerte 2023	2024
E i n n a h m e n							
1100	Benutzungsgebühren und ähnliche Entgelte *2019: ENTFÄLLT WG. NEUEM VERTRAG	-	-	0	0	0	0
1400	Mieten und Pachten *JAHRESPACHT GEM. GR-BESCHLUSS WG. HAFTUNG 2021: SEIT BEGINN DER PANDEMIE IST DAS BAD ALS BADESTELLE OHNE EINTRITT GEÖFFNET; JE NACH VERLAUF IN 2021 EVTL. ANPASSUNG PACHT.	11.000,00	11.000	11.000	11.000	11.000	11.000
1430	Ersätze für Nebenleistungen im Rahmen von Miet- und Pachtverträgen Erstattungen durch den Pächter *WASSER-, ABWASSERGEBÜHREN U.Ä.	-	2.500	2.500	2.500	2.500	2.500
Einnahmen UA 5700		11.000,00	13.500	13.500	13.500	13.500	13.500
A u s g a b e n							
5162	Unterhalt: Badeanlagen u.ä. GD=57 *2020: REP. WASSERWACHTSGEBÄUDE (UNTERSCHWIMMSCHUTZ) 4.000 € 2021: REPARATUR UFERMAUER (PROVISORIUM WG. KÜNFTIGER SAN.) BIOLOGISCHE SCHÄDLINGSBEKÄMPFUNG 2.000 €	22.279,50	12.500	6.500	6.500	6.500	6.500
5200	Verwaltungs- und Zweckausstattung GD=57 *INSB. RETTUNGSGERÄTE	792,26	900	900	900	900	900
5450	Wasserversorgung, Entwässerung GD=57 *WIRD ERSTATTET EINNAHME SIEHE 0.5700.1430	679,52	1.700	1.700	1.700	1.700	1.700
5460	Versicherung von Gebäuden und Grundstücken GD=57 *WIRD ERSTATTET EINNAHME SIEHE 0.5700.1430	488,12	800	800	800	800	800
6300	Verschiedene Aufwendungen für Verwaltung und Betrieb GD=57 *2020: ERHÖHUNG PACHTGEBÜHREN SEEEINBAUTEN	1.115,91	1.400	1.400	1.400	1.400	1.400
6550	Sachverständigenkosten, Gerichtskosten u.ä. Rechtsgutachten GD=57 *RECHTSGUTACHTEN 2019 (19.507,97€)	19.507,97	-	0	0	0	0

A. Verwaltungshaushalt 2021 - Modell 1 aus den rechtskräftigen Vorjahreswerten kopiert							Beträge in EUR		
Einzelplan: 5		Gesundheit, Sport, Erholung							
Unterabschnitt: 5700		Strandbad							
Gr	Bezeichnung/*Erläuterungen	Ergebnis 2019	Ansatz 2020	Ansatz 2021	2022	Finanzplanungswerte 2023	2024		
6790	Innere Verrechnungen Verwaltungskostenanteil *PERSONALKÖSTEN VERWALTUNG U. BAUHOF	9.553,78	2.000	2.000	2.000	2.000	2.000		
6800	Abschreibungen	4.788,00	4.800	4.800	4.800	4.800	4.800		
6850	Verzinsung des Anlagekapitals	1.937,75	2.000	2.000	2.000	2.000	2.000		
	Ausgaben UA 5700	61.142,81	26.100	20.100	20.100	20.100	20.100		
	Abgleich Unterabschnitt 5700								
	Einnahmen	11.000,00	13.500	13.500	13.500	13.500	13.500		
	Ausgaben	61.142,81	26.100	20.100	20.100	20.100	20.100		
	Abgleich UA 5700	50.142,81-	12.600-	6.600-	6.600-	6.600-	6.600-		

A. Verwaltungshaushalt 2021 - Modell 1 aus den rechtskräftigen Vorjahreswerten kopiert							Beträge in EUR	
Einzelplan: 5		Gesundheit, Sport, Erholung						
Unterabschnitt: 5800		Parkanlagen und öffentliche Grünflächen Summerpark						
Gr	Bezeichnung/*Erläuterungen	Ergebnis 2019	Ansatz 2020	Ansatz 2021	2022	Finanzplanungswerte 2023	2024	
E i n n a h m e n								
1500	Ersätze für die Benutzung von Anstalten und Einrichtungen Kostenersätze *2019: KLIMASCHUTZPROJEKT-SCHULE (SPENDENGELDER) 2020: NUTZUNGSENTGELT FILMTEAM	1.400,00	100	100	100	100	100	
	Einnahmen UA 5800	1.400,00	100	100	100	100	100	
A u s g a b e n								
5100	Unterhalt des sonstigen unbeweglichen Vermögens übr. *2020: NEUER WASSERZÄHLERSCHACHT (2.712,82€) 2021: ELEKTROANSCHLUSS-NEUER ZÄHLERKASTEN (4.000€)	56,18	6.000	6.000	2.000	2.000	2.000	
5440	Strom, Gas u.ä	683,41	800	800	800	800	800	
5450	Wasserversorgung, Entwässerung	374,84	300	300	300	300	300	
5490	Sonstige Bewirtschaftung der Grundstücke und Gebäude insb. Sonnendach *(AUFTEILUNG MÜLLGEBÜHREN)	2.301,45	1.500	1.500	1.500	1.500	1.500	
6360	Dienstleistungen durch Dritte Ordnungsdienst	17.466,83	18.000	18.000	18.000	18.000	18.000	
6791	Innere Verrechnungen Personalkostenanteil Bauhof	7.633,05	15.000	15.000	15.000	15.000	15.000	
	Ausgaben UA 5800	28.515,76	41.600	41.600	37.600	37.600	37.600	
Abgleich Unterabschnitt 5800								
	Einnahmen	1.400,00	100	100	100	100	100	
	Ausgaben	28.515,76	41.600	41.600	37.600	37.600	37.600	
	Abgleich UA 5800	27.115,76-	41.500-	41.500-	37.500-	37.500-	37.500-	

A. Verwaltungshaushalt 2021 - Modell 1 aus den rechtskräftigen Vorjahreswerten kopiert						Beträge in EUR	
Einzelplan: 5 Gesundheit, Sport, Erholung							
Unterabschnitt: 5929 Wanderwege, Trimm-dich-Pfade und dgl.							
Gr	Bezeichnung/*Erläuterungen	Ergebnis 2019	Ansatz 2020	Ansatz 2021	2022	Finanzplanungswerte 2023	2024
	E i n n a h m e n						
	kein Konto vorhanden						
	A u s g a b e n						
5100	Unterhalt des sonstigen unbeweglichen Vermögens	-	500	500	500	500	500
	Ausgaben UA 5929	-	500	500	500	500	500
	Abgleich Unterabschnitt 5929						
	Einnahmen	-	-	-	-	-	-
	Ausgaben	-	500	500	500	500	500
	Abgleich UA 5929	-	500-	500-	500-	500-	500-

A. Verwaltungshaushalt 2021 - Modell 1 aus den rechtskräftigen Vorjahreswerten kopiert						Beträge in EUR	
Einzelplan: 5		Gesundheit, Sport, Erholung					
Unterabschnitt: 5930		Parkscheinautomaten am Freizeitgelände Utting					
Gr	Bezeichnung/*Erläuterungen	Ergebnis 2019	Ansatz 2020	Ansatz 2021	2022	Finanzplanungswerte 2023	2024
E i n n a h m e n							
1100	Benutzungsgebühren und ähnliche Entgelte Parkscheinautomaten *PARKGEBÜHREN (7 PARKAUTOMATEN) IN 2019 ÜBER 93.500€ EINNAHMEN	83.533,06	80.000	90.000	90.000	90.000	90.000
	Einnahmen UA 5930	83.533,06	80.000	90.000	90.000	90.000	90.000
A u s g a b e n							
5040	Unterhalt betriebstechnischer Anlagen Parkscheinautomaten	1.098,20	1.000	1.000	1.000	1.000	1.000
6790	Innere Verrechnungen Verwaltungskostenanteil	3.312,66	2.900	3.300	3.300	3.300	3.300
	Ausgaben UA 5930	4.410,86	3.900	4.300	4.300	4.300	4.300
Abgleich Unterabschnitt 5930							
	Einnahmen	83.533,06	80.000	90.000	90.000	90.000	90.000
	Ausgaben	4.410,86	3.900	4.300	4.300	4.300	4.300
	Abgleich UA 5930	79.122,20	76.100	85.700	85.700	85.700	85.700

A. Verwaltungshaushalt 2021 - Modell 1 aus den rechtskräftigen Vorjahreswerten kopiert Abgleich der Abschnitte und des Einzelplanes Einzelplan: 5 Gesundheit, Sport, Erholung						Beträge in EUR	
		Ergebnis 2019	Ansatz 2020	Ansatz 2021	2022	Finanzplanungswerte 2023	2024
55	Einnahmen	306,78	400	400	400	400	400
	Ausgaben	168.118,35	201.200	183.000	183.000	183.000	183.000
	Abgleich	167.811,57-	200.800-	182.600-	182.600-	182.600-	182.600-
57	Einnahmen	11.000,00	13.500	13.500	13.500	13.500	13.500
	Ausgaben	61.142,81	26.100	20.100	20.100	20.100	20.100
	Abgleich	50.142,81-	12.600-	6.600-	6.600-	6.600-	6.600-
58	Einnahmen	1.400,00	100	100	100	100	100
	Ausgaben	28.515,76	41.600	41.600	37.600	37.600	37.600
	Abgleich	27.115,76-	41.500-	41.500-	37.500-	37.500-	37.500-
59	Einnahmen	83.533,06	80.000	90.000	90.000	90.000	90.000
	Ausgaben	4.410,86	4.400	4.800	4.800	4.800	4.800
	Abgleich	79.122,20	75.600	85.200	85.200	85.200	85.200
5	Einnahmen	96.239,84	94.000	104.000	104.000	104.000	104.000
	Ausgaben	262.187,78	273.300	249.500	245.500	245.500	245.500
	Abgleich	165.947,94-	179.300-	145.500-	141.500-	141.500-	141.500-

A. Verwaltungshaushalt

Einzelplan 6

Bau- und Wohnungswesen,
Verkehr

A. Verwaltungshaushalt 2021 - Modell 1 aus den rechtskräftigen Vorjahreswerten kopiert						Beträge in EUR	
Einzelplan: 6		Bau- und Wohnungswesen, Verkehr					
Unterabschnitt: 6000		Bauverwaltung					
Gr	Bezeichnung/*Erläuterungen	Ergebnis 2019	Ansatz 2020	Ansatz 2021	2022	Finanzplanungswerte 2023	2024
E i n n a h m e n							
1691	Innere Verrechnungen Verwaltungs- und Sachkosten Kommunalunternehmen *RECHNUNGSSTELLUNG AN KU GEM. PERSONALLEIHVEREINBARUNG VERRECHNUNG BEI 0.6205.6790	3.740,00	5.000	500	500	500	500
	Einnahmen UA 6000	3.740,00	5.000	500	500	500	500
A u s g a b e n							
4140	Entgelte für tariflich Beschäftigte GD=40 *TARIFERHÖHUNG 2021 INKL. MÜNCHENZULAGE 2020: CA. 40.000€ AN PERSONALKOSTEN NICHT AUSGEGEBEN, WG. UNBESETZTEN STELLEN	131.653,68	147.100	168.000	170.500	173.100	175.700
4340	Beiträge zu Versorgungskassen 'Tariflich Beschäftigte' GD=40	10.901,29	11.600	13.000	13.200	13.400	13.600
4440	Beiträge zur gesetzlichen Sozialversicherung 'Tariflich Beschäftigte' GD=40	27.107,21	30.000	32.800	33.300	33.800	34.300
6360	Dienstleistungen durch Dritte Baumkataster und Baumpflegearbeiten *2021: -RESTARBEITEN AUSSCHREIBUNG 2020 (20.000€) -NOTWENDIGE BAUMPFLLEGEMAßNAHMEN GEM. BEGUTACHTUNG -JÄHRLICHE BAUMKONTROLLE	52.984,36	70.000	70.000	39.000	39.000	39.000
	Ausgaben UA 6000	222.646,54	258.700	283.800	256.000	259.300	262.600
Abgleich Unterabschnitt 6000							
	Einnahmen	3.740,00	5.000	500	500	500	500
	Ausgaben	222.646,54	258.700	283.800	256.000	259.300	262.600
	Abgleich UA 6000	218.906,54-	253.700-	283.300-	255.500-	258.800-	262.100-

A. Verwaltungshaushalt 2021 - Modell 1 aus den rechtskräftigen Vorjahreswerten kopiert						Beträge in EUR	
Einzelplan: 6		Bau- und Wohnungswesen, Verkehr					
Unterabschnitt: 6100		Städtebauliche Planung, Städtebauförderung, Vermessung, Bauordnung					
Gr	Bezeichnung/*Erläuterungen	Ergebnis 2019	Ansatz 2020	Ansatz 2021	2022	Finanzplanungswerte 2023	2024
E i n n a h m e n							
1540	Ersätze für Dienstleistungen und ähnliches Kostenerstattungen Bebauungspläne *AUSGABE SIEHE HH.-STELLE 0.6100.6550	30.051,66	10.000	4.000	4.000	4.000	4.000
	Einnahmen UA 6100	30.051,66	10.000	4.000	4.000	4.000	4.000
A u s g a b e n							
6369	Sonstige Dienstleistungen durch Dritte *DIGITALE FLURKARTE, AUTOMAT. LIGENSCHAFTSBUCH, GEODATEN ALKIS, LAYER OBJEKTMANAGER FÜR B-PLÄNE	3.306,09	3.500	3.500	3.500	3.500	3.500
6550	Sachverständigenkosten, Gerichtskosten u.ä. *2021:FREIZEITGELÄNDE, EVTL. GEWERBEGEBIET NORD, WALDKINDERGARTEN, TELOS BAULEITPLANUNGSKOSTEN: LANDSCHAFTSPLAN, BEBAUUNGSPLÄNE, FNP	31.146,85	30.000	20.000	20.000	20.000	20.000
7130	Zuweisungen für lfd. Zwecke an Zweckverbände und dgl. Umlagen und Mitgliedsbeiträge *PLANUNGSVERBAND UND LEADER	5.677,66	5.500	5.700	5.700	5.700	5.700
	Ausgaben UA 6100	40.130,60	39.000	29.200	29.200	29.200	29.200
Abgleich Unterabschnitt 6100							
	Einnahmen	30.051,66	10.000	4.000	4.000	4.000	4.000
	Ausgaben	40.130,60	39.000	29.200	29.200	29.200	29.200
	Abgleich UA 6100	10.078,94-	29.000-	25.200-	25.200-	25.200-	25.200-

A. Verwaltungshaushalt 2021 - Modell 1 aus den rechtskräftigen Vorjahreswerten kopiert						Beträge in EUR	
Einzelplan: 6 Bau- und Wohnungswesen, Verkehr							
Unterabschnitt: 6107 Orts- und Regionalplanung, Erweiterung Mischgebiet Achselschwanger Straße							
Gr	Bezeichnung/*Erläuterungen	Ergebnis 2019	Ansatz 2020	Ansatz 2021	2022	Finanzplanungswerte 2023 2024	
	E i n n a h m e n						
	kein Konto vorhanden						
	A u s g a b e n						
6550	Sachverständigenkosten, Gerichtskosten u.ä. Planungskosten, Bebauungspläne u.ä. *INSB. KOSTEN PLANUNGSVERBAND (RESTARBEITEN) 2019: WERTGUTACHTEN	14.979,48	10.000	3.000	0	0	0
	Ausgaben UA 6107	14.979,48	10.000	3.000	0	0	0
	Abgleich Unterabschnitt 6107						
	Einnahmen	-	-	-	-	-	-
	Ausgaben	14.979,48	10.000	3.000	0	0	0
	Abgleich UA 6107	14.979,48-	10.000-	3.000-	0	0	0

A. Verwaltungshaushalt 2021 - Modell 1 aus den rechtskräftigen Vorjahreswerten kopiert						Beträge in EUR	
Einzelplan: 6 Bau- und Wohnungswesen, Verkehr							
Unterabschnitt: 6200 Arbeitgeberdarlehen							
Gr	Bezeichnung/*Erläuterungen	Ergebnis 2019	Ansatz 2020	Ansatz 2021	2022	Finanzplanungswerte 2023	2024
E i n n a h m e n							
2080	Zinsen von übrigen Bereichen	17,60	-	-	-	-	-
	Einnahmen UA 6200	17,60	-	-	-	-	-
A u s g a b e n							
kein Konto vorhanden							
Abgleich Unterabschnitt 6200							
	Einnahmen	17,60	-	-	-	-	-
	Ausgaben	-	-	-	-	-	-
	Abgleich UA 6200	17,60	-	-	-	-	-

A. Verwaltungshaushalt 2021 - Modell 1 aus den rechtskräftigen Vorjahreswerten kopiert						Beträge in EUR	
Einzelplan: 6		Bau- und Wohnungswesen, Verkehr					
Unterabschnitt: 6205		Wohnungsbau - Schmucker - Kommunalunternehmen					
Gr	Bezeichnung/*Erläuterungen	Ergebnis 2019	Ansatz 2020	Ansatz 2021	2022	Finanzplanungswerte 2023	2024
E i n n a h m e n							
1500	Ersätze für die Benutzung von Anstalten und Einrichtungen Abrechnung Zweckvereinbarungen mit Kommunalunternehmen *ZAHLUNG GRUNDNUTZUNG SOWIE ZINS- UND TILGUNG BEGINNT AB EINGANG DER MIETEINNAHMEN. PERSONALLEIHVEREINBARUNG, AUSGLEICHSLEISTUNGEN GEMEINSCHAFTSZWECKVEREINBARUNG USW.	-	21.000	21.000	21.000	674.400	674.400
	Einnahmen UA 6205	-	21.000	21.000	21.000	674.400	674.400
A u s g a b e n							
5400	Bewirtschaftung der Grundstücke und Gebäude interne Arbeiten Schmucker insb. Bauhof *SONSTIGE, NICHT FÖRDERFÄHIGE AUSGABEN DIE NICHT DAS KU BETREFFEN 2021: ENTSORGUNGSARBEITEN LAGERPLATZ LANDSBERGER STR.; AUSHUB AUS DER MAßNAHME WASSERSPIELPLATZ TAL DES LEBENS.	2.180,79	500	3.500	500	500	500
6550	Sachverständigenkosten, Gerichtskosten u.ä. *RECHTSBERAUNG GRÜNDUNG	-	-	0	0	0	0
6790	Innere Verrechnungen Verwaltungs- und Sachkosten Gemeindeverwaltung *RECHNUNGSSTELLUNG AN KU GEM. PERSONALLEIHVEREINBARUNG (BISHER NOCH KEINE KOSTEN ENTSTANDEN) VERRECHNUNG BEI - 0.0301.1691 - 0.0331.1691 - 0.6000.1691	27.998,00	15.000	9.000	9.000	9.000	9.000
	Ausgaben UA 6205	30.178,79	15.500	12.500	9.500	9.500	9.500
Abgleich Unterabschnitt 6205							
	Einnahmen	-	21.000	21.000	21.000	674.400	674.400
	Ausgaben	30.178,79	15.500	12.500	9.500	9.500	9.500
	Abgleich UA 6205	30.178,79-	5.500	8.500	11.500	664.900	664.900

A. Verwaltungshaushalt 2021 - Modell 1 aus den rechtskräftigen Vorjahreswerten kopiert							Beträge in EUR		
Einzelplan: 6 Bau- und Wohnungswesen, Verkehr									
Unterabschnitt: 6300 Gemeindestraßen									
Gr	Bezeichnung/*Erläuterungen	Ergebnis 2019	Ansatz 2020	Ansatz 2021	2022	Finanzplanungswerte 2023	2024		
E i n n a h m e n									
1500	Ersätze für die Benutzung von Anstalten und Einrichtungen ZueD-Me=63 *SCHADENSABWICKLUNG, KOSTENERSTATTUNGEN, ETC.	1.139,34	500	500	500	500	500		
1710	Zuweisungen für lfd. Zwecke vom Land Kommunal. Anteil a.d. Kfz-Steuer ZueD-Me=63 *STRÄßENUNTERHALTSZUSCHÜSSE LRA	50.700,00	50.000	50.000	50.000	50.000	50.000		
Einnahmen UA 6300		51.839,34	50.500	50.500	50.500	50.500	50.500		
A u s g a b e n									
5100	Unterhalt des sonstigen unbeweglichen Vermögens lfd. Unterhaltsmaßnahmen ZueD-Me=63,übtr. *AUFGRUND ZAHLREICHER MAßNAHMEN IM ORT (GLASFASER, GAS ETC.) WERDEN KEINE GROßEN STRÄßENBAUMAßNAHMEN GEPLANT 2021: RECHNUNGSSTELLUNG FÜR ARBEITEN IN 2020 32.200€ (BISHER 2020 AUSGEGEBEN 90.200€) STRÄßENMARKIERUNGSARBEITEN 15.470€.	96.734,83	163.500	145.000	100.000	100.000	100.000		
5134	Unterhalt verkehrssich.Anlagen Verkehrsschilder ZueD-Me=63	2.447,63	5.000	5.000	5.000	5.000	5.000		
5149	Sonstiger Brücken- und Gewässerunterhalt Dorfbrunnen ZueD-Me=63 *2021: UNTERHALTSMÄßNAHMEN SOWIE BODENSTECKDOSE; BEREITS IN 2020 GEPLANT ABER NICHT AUSGEFÜHRT	-	10.000	5.000	100	100	100		
5151	Unterhalt;Entwässerungsanlagen AZV-Straßenentwässerung ZueD-Me=63,übtr.	102.915,29	130.000	110.000	110.000	110.000	110.000		
5200	Verwaltungs- und Zweckausstattung ZueD-Me=63 *INSB. SCHALEN DORFVERSCHÖNERUNG	-	500	500	500	500	500		
6559	Sonstige Sachverständigen- und Gerichtskosten Fortführung Kanalkataster ZueD-Me=63	-	500	200	200	200	200		
6791	Innere verrechnungen Personalkostenanteil Bauhof	84.297,02	80.000	80.000	80.000	80.000	80.000		
Ausgaben UA 6300		286.394,77	389.500	345.700	295.800	295.800	295.800		

A. Verwaltungshaushalt 2021 - Modell 1 aus den rechtskräftigen Vorjahreswerten kopiert						Beträge in EUR	
Einzelplan: 6 Bau- und Wohnungswesen, Verkehr							
Unterabschnitt: 6300 Gemeinestraßen							
Gr	Bezeichnung/*Erläuterungen	Ergebnis 2019	Ansatz 2020	Ansatz 2021	2022	Finanzplanungswerte 2023	2024
	Abgleich Unterabschnitt 6300						
	Einnahmen	51.839,34	50.500	50.500	50.500	50.500	50.500
	Ausgaben	286.394,77	389.500	345.700	295.800	295.800	295.800
	Abgleich UA 6300	234.555,43-	339.000-	295.200-	245.300-	245.300-	245.300-

A. Verwaltungshaushalt 2021 - Modell 1 aus den rechtskräftigen Vorjahreswerten kopiert							Beträge in EUR	
Einzelplan: 6		Bau- und Wohnungswesen, Verkehr						
Unterabschnitt: 6480		Brücken						
Gr	Bezeichnung/*Erläuterungen	Ergebnis 2019	Ansatz 2020	Ansatz 2021	2022	Finanzplanungswerte 2023 2024		
	E i n n a h m e n							
	kein Konto vorhanden							
	A u s g a b e n							
5141	Unterhalt: Brücken, Stege u.ä. Brückensanierungen *-ALLG.UNTERHALT/BETONKOSMETIK (25.000€)	33.322,93	50.000	25.000	25.000	25.000	25.000	
	Ausgaben UA 6480	33.322,93	50.000	25.000	25.000	25.000	25.000	
	Abgleich Unterabschnitt 6480							
	Einnahmen	-	-	-	-	-	-	
	Ausgaben	33.322,93	50.000	25.000	25.000	25.000	25.000	
	Abgleich UA 6480	33.322,93-	50.000-	25.000-	25.000-	25.000-	25.000-	

A. Verwaltungshaushalt 2021 - Modell 1 aus den rechtskräftigen Vorjahreswerten kopiert						Beträge in EUR	
Einzelplan: 6		Bau- und Wohnungswesen, Verkehr					
Unterabschnitt: 6701		Straßenbeleuchtung Bayernwerk					
Gr	Bezeichnung/*Erläuterungen	Ergebnis 2019	Ansatz 2020	Ansatz 2021	2022	Finanzplanungswerte 2023	2024
	E i n n a h m e n						
	kein Konto vorhanden						
	A u s g a b e n						
5100	Unterhalt des sonstigen unbeweglichen Vermögens ZueD-Me=63,übtr. *UMRÜSTUNG AUF LED IST INVESTIVER AUFWAND UND DESHALB IM VERMÖGENSHAUSHALT	24.550,93	25.000	25.000	25.000	25.000	25.000
6342	Stromverbrauch für Betriebszwecke ZueD-Me=63 *BEI UMRÜSTUNG AUF LED GERINGERER STROMVERBRAUCH (SIEHE HH-STELLLE 1.6701.9650)	20.172,87	22.500	22.800	22.800	22.800	22.800
	Ausgaben UA 6701	44.723,80	47.500	47.800	47.800	47.800	47.800
	Abgleich Unterabschnitt 6701						
	Einnahmen	-	-	-	-	-	-
	Ausgaben	44.723,80	47.500	47.800	47.800	47.800	47.800
	Abgleich UA 6701	44.723,80-	47.500-	47.800-	47.800-	47.800-	47.800-

A. Verwaltungshaushalt 2021 - Modell 1 aus den rechtskräftigen Vorjahreswerten kopiert						Beträge in EUR	
Einzelplan: 6		Bau- und Wohnungswesen, Verkehr					
Unterabschnitt: 6751		Straßenreinigung einschließlich Winterdienst					
Gr	Bezeichnung/*Erläuterungen	Ergebnis 2019	Ansatz 2020	Ansatz 2021	2022	Finanzplanungswerte 2023	2024
E i n n a h m e n							
1544	Dienstleistungsersätze Winterdienst ZueD-Me=63 *WINTERDIENST FÜR MARKT DIEßEN	300,00	300	300	300	300	300
	Einnahmen UA 6751	300,00	300	300	300	300	300
A u s g a b e n							
5135	Unterhalt: Winterdienst Budg.=77,ZueD-Me=77	11.285,74	10.000	10.000	10.000	10.000	10.000
6362	Straßenreinigung durch Privatunternehmen ZueD-Me=63	11.811,40	10.000	10.000	10.000	10.000	10.000
6791	Innere Verrechnungen Winterdienst	16.181,44	10.000	10.000	10.000	10.000	10.000
	Ausgaben UA 6751	39.278,58	30.000	30.000	30.000	30.000	30.000
Abgleich Unterabschnitt 6751							
	Einnahmen	300,00	300	300	300	300	300
	Ausgaben	39.278,58	30.000	30.000	30.000	30.000	30.000
	Abgleich UA 6751	38.978,58-	29.700-	29.700-	29.700-	29.700-	29.700-

A. Verwaltungshaushalt 2021 - Modell 1 aus den rechtskräftigen Vorjahreswerten kopiert						Beträge in EUR	
Einzelplan: 6 Bau- und Wohnungswesen, Verkehr							
Unterabschnitt: 6800 Parkeinrichtungen							
Gr	Bezeichnung/*Erläuterungen	Ergebnis 2019	Ansatz 2020	Ansatz 2021	2022	Finanzplanungswerte 2023	2024
	E i n n a h m e n						
	kein Konto vorhanden						
	A u s g a b e n						
5100	Unterhalt des sonstigen unbeweglichen Vermögens für das gesamte Gemeindegebiet *PARKBÄNKE ETC.	1.780,47	2.700	2.500	2.500	2.500	2.500
	Ausgaben UA 6800	1.780,47	2.700	2.500	2.500	2.500	2.500
	Abgleich Unterabschnitt 6800						
	Einnahmen	-	-	-	-	-	-
	Ausgaben	1.780,47	2.700	2.500	2.500	2.500	2.500
	Abgleich UA 6800	1.780,47-	2.700-	2.500-	2.500-	2.500-	2.500-

A. Verwaltungshaushalt 2021 - Modell 1 aus den rechtskräftigen Vorjahreswerten kopiert						Beträge in EUR	
Einzelplan: 6 Bau- und Wohnungswesen, Verkehr							
Unterabschnitt: 6810 Bau, Betrieb und Unterhaltung von öffentlichen Parkplätzen							
Gr	Bezeichnung/*Erläuterungen	Ergebnis 2019	Ansatz 2020	Ansatz 2021	2022	Finanzplanungswerte 2023	2024
	E i n n a h m e n						
	kein Konto vorhanden						
	A u s g a b e n						
5350	Pachten *PACHT WIESE UNTERHALB SCHULE	409,03	500	500	500	500	500
	Ausgaben UA 6810	409,03	500	500	500	500	500
	Abgleich Unterabschnitt 6810						
	Einnahmen	-	-	-	-	-	-
	Ausgaben	409,03	500	500	500	500	500
	Abgleich UA 6810	409,03-	500-	500-	500-	500-	500-

A. Verwaltungshaushalt 2021 - Modell 1 aus den rechtskräftigen Vorjahreswerten kopiert						Beträge in EUR	
Einzelplan: 6		Bau- und Wohnungswesen, Verkehr					
Unterabschnitt: 6900		Wasserläufe, Wasserbau einschließlich Hochwasserschutz					
Gr	Bezeichnung/*Erläuterungen	Ergebnis 2019	Ansatz 2020	Ansatz 2021	2022	Finanzplanungswerte 2023	2024
	E i n n a h m e n						
	kein Konto vorhanden						
	A u s g a b e n						
5090	Sonstiger Unterhalt von Gebäuden und Grundstücken Grabenpflege / Grabenräumung im Gemeindegebiet *AUCH LEIHE MINIBAGGER	1.407,95	15.000	5.200	5.200	5.200	5.200
5100	Unterhalt des sonstigen unbeweglichen Vermögens *LFD. UNTERHALT RÜCKHALTEBECKEN, ETC.	10.096,51	2.000	2.000	2.000	2.000	2.000
5142	Unterhalt: Gewässer u.ä. Uferverbauung *2022: UFERVERBAUUNG AMMERSEE JEW. LEISTUNGSVERZEICHNIS U. UNTERHALTSMABNAHME	-	-	0	50.000	0	0
	Ausgaben UA 6900	11.504,46	17.000	7.200	57.200	7.200	7.200
	Abgleich Unterabschnitt 6900						
	Einnahmen	-	-	-	-	-	-
	Ausgaben	11.504,46	17.000	7.200	57.200	7.200	7.200
	Abgleich UA 6900	11.504,46-	17.000-	7.200-	57.200-	7.200-	7.200-

A. Verwaltungshaushalt 2021 - Modell 1 aus den rechtskräftigen Vorjahreswerten kopiert						Beträge in EUR	
Einzelplan: 6		Bau- und Wohnungswesen, Verkehr					
Unterabschnitt: 6910		Wasserläufe, Wasserbau; landschaftsplanerische Leistungen					
Gr	Bezeichnung/*Erläuterungen	Ergebnis 2019	Ansatz 2020	Ansatz 2021	2022	Finanzplanungswerte 2023	2024
	E i n n a h m e n						
	kein Konto vorhanden						
	A u s g a b e n						
5410	Haus-, Grundstückslasten Tal des Lebens *SANIERUNGSKONZEPT UND UMSETZUNG MIT ANSCHL. PFLEGE WG. ALTLASTEN (Bodenaustausch, Verbau mit Wasserbausteinen, Böschungsabfl achung im oberen Bereich, Wiederbegrünung durch Bepflanzung samt Begleitung/Überwachung sowie Erstellung des Leistungsverzeichnisses durch Frau Vogl BEREITS 2020 VERANSCHLAGT!	4.206,43	30.000	30.000	500	500	500
	Ausgaben UA 6910	4.206,43	30.000	30.000	500	500	500
	Abgleich Unterabschnitt 6910						
	Einnahmen	-	-	-	-	-	-
	Ausgaben	4.206,43	30.000	30.000	500	500	500
	Abgleich UA 6910	4.206,43-	30.000-	30.000-	500-	500-	500-

A. Verwaltungshaushalt 2021 - Modell 1 aus den rechtskräftigen Vorjahreswerten kopiert Abgleich der Abschnitte und des Einzelplanes Einzelplan: 6 Bau- und Wohnungswesen, Verkehr						Beträge in EUR	
		Ergebnis 2019	Ansatz 2020	Ansatz 2021	2022	Finanzplanungswerte 2023	2024
60	Einnahmen	3.740,00	5.000	500	500	500	500
	Ausgaben	222.646,54	258.700	283.800	256.000	259.300	262.600
	Abgleich	218.906,54-	253.700-	283.300-	255.500-	258.800-	262.100-
61	Einnahmen	30.051,66	10.000	4.000	4.000	4.000	4.000
	Ausgaben	55.110,08	49.000	32.200	29.200	29.200	29.200
	Abgleich	25.058,42-	39.000-	28.200-	25.200-	25.200-	25.200-
62	Einnahmen	17,60	21.000	21.000	21.000	674.400	674.400
	Ausgaben	30.178,79	15.500	12.500	9.500	9.500	9.500
	Abgleich	30.161,19-	5.500	8.500	11.500	664.900	664.900
63	Einnahmen	51.839,34	50.500	50.500	50.500	50.500	50.500
	Ausgaben	286.394,77	389.500	345.700	295.800	295.800	295.800
	Abgleich	234.555,43-	339.000-	295.200-	245.300-	245.300-	245.300-
64	Einnahmen	-	-	-	-	-	-
	Ausgaben	33.322,93	50.000	25.000	25.000	25.000	25.000
	Abgleich	33.322,93-	50.000-	25.000-	25.000-	25.000-	25.000-
67	Einnahmen	300,00	300	300	300	300	300
	Ausgaben	84.002,38	77.500	77.800	77.800	77.800	77.800
	Abgleich	83.702,38-	77.200-	77.500-	77.500-	77.500-	77.500-
68	Einnahmen	-	-	-	-	-	-
	Ausgaben	2.189,50	3.200	3.000	3.000	3.000	3.000
	Abgleich	2.189,50-	3.200-	3.000-	3.000-	3.000-	3.000-
69	Einnahmen	-	-	-	-	-	-
	Ausgaben	15.710,89	47.000	37.200	57.700	7.700	7.700
	Abgleich	15.710,89-	47.000-	37.200-	57.700-	7.700-	7.700-
6	Einnahmen	85.948,60	86.800	76.300	76.300	729.700	729.700
	Ausgaben	729.555,88	890.400	817.200	754.000	707.300	710.600
	Abgleich	643.607,28-	803.600-	740.900-	677.700-	22.400	19.100

A. Verwaltungshaushalt

Einzelplan 7

Öffentl. Einrichtungen,
Wirtschaftsförderung

A. Verwaltungshaushalt 2021 - Modell 1 aus den rechtskräftigen Vorjahreswerten kopiert						Beträge in EUR	
Einzelplan: 7 Öffentl. Einrichtungen, Wirtschaftsförderung							
Unterabschnitt: 7000 Abwasserbeseitigung (grds. über Ammerseewerke)							
Gr	Bezeichnung/*Erläuterungen	Ergebnis 2019	Ansatz 2020	Ansatz 2021	2022	Finanzplanungswerte 2023	2024
	E i n n a h m e n						
	kein Konto vorhanden						
	A u s g a b e n						
6620	Vermischte Ausgaben Dienstbarkeiten Entwässerungskanal	112,70	200	200	200	200	200
	Ausgaben UA 7000	112,70	200	200	200	200	200
	Abgleich Unterabschnitt 7000						
	Einnahmen	-	-	-	-	-	-
	Ausgaben	112,70	200	200	200	200	200
	Abgleich UA 7000	112,70-	200-	200-	200-	200-	200-

A. Verwaltungshaushalt 2021 - Modell 1 aus den rechtskräftigen Vorjahreswerten kopiert						Beträge in EUR	
Einzelplan: 7 öffentl. Einrichtungen, Wirtschaftsförderung							
Unterabschnitt: 7191 Öffentliche Toilette Bahnhof							
Gr	Bezeichnung/*Erläuterungen	Ergebnis 2019	Ansatz 2020	Ansatz 2021	2022	Finanzplanungswerte 2023	2024
	E i n n a h m e n						
	kein Konto vorhanden						
	A u s g a b e n						
4140	Entgelte für tariflich Beschäftigte GD=40 *TARIFERHÖHUNG 2021 INKL. MÜNCHENZULAGE	4.521,68	4.500	4.600	4.700	4.800	4.800
4340	Beiträge zu Versorgungskassen 'Tariflich Beschäftigte' GD=40	350,30	400	400	400	400	400
4440	Beiträge zur gesetzlichen Sozialversicherung 'Tariflich Beschäftigte' GD=40	1.470,66	1.600	1.600	1.600	1.600	1.600
5000	Gebäude- und Grundstücks- unterhalt GD=50 *UNTERHALTSKOSTENABRECHNUNG MIT EIGENTÜMERIN	3.967,41	2.000	2.000	2.000	2.000	2.000
5200	Verwaltungs- und Zweck- ausstattung auch Reinigungsmittel und Material GD=52	1.929,25	2.000	2.000	2.000	2.000	2.000
5310	Mieten für Gebäude und Grund- stücke GD=50	-	-	0	0	0	0
	Ausgaben UA 7191	12.239,30	10.500	10.600	10.700	10.800	10.800
	Abgleich Unterabschnitt 7191						
	Einnahmen	-	-	-	-	-	-
	Ausgaben	12.239,30	10.500	10.600	10.700	10.800	10.800
	Abgleich UA 7191	12.239,30-	10.500-	10.600-	10.700-	10.800-	10.800-

A. Verwaltungshaushalt 2021 - Modell 1 aus den rechtskräftigen Vorjahreswerten kopiert						Beträge in EUR	
Einzelplan: 7 Öffentl. Einrichtungen, Wirtschaftsförderung							
Unterabschnitt: 7196 Abwassereinleitung Kleininleiter							
Gr	Bezeichnung/*Erläuterungen	Ergebnis 2019	Ansatz 2020	Ansatz 2021	2022	Finanzplanungswerte 2023	2024
E i n n a h m e n							
1116	Abgaben von Abwassereinleitern	286,40	400	400	400	400	400
	Einnahmen UA 7196	286,40	400	400	400	400	400
A u s g a b e n							
6496	Weiterleitung der Abwasser- abgabe (vgl. UGr 1116) an Landratsamt Landsberg	365,09	400	400	400	400	400
	Ausgaben UA 7196	365,09	400	400	400	400	400
Abgleich Unterabschnitt 7196							
	Einnahmen	286,40	400	400	400	400	400
	Ausgaben	365,09	400	400	400	400	400
	Abgleich UA 7196	78,69-	0	0	0	0	0

A. Verwaltungshaushalt 2021 - Modell 1 aus den rechtskräftigen Vorjahreswerten kopiert						Beträge in EUR	
Einzelplan: 7		öffentl. Einrichtungen, Wirtschaftsförderung					
Unterabschnitt: 7209		Abfallbeseitigung					
Gr	Bezeichnung/*Erläuterungen	Ergebnis 2019	Ansatz 2020	Ansatz 2021	2022	Finanzplanungswerte 2023	2024
E i n n a h m e n							
1391	Einnahmen aus sonst. Verkäufen Verkauf von Müllsäcken	1.530,00	2.000	2.000	2.000	2.000	2.000
	Einnahmen UA 7209	1.530,00	2.000	2.000	2.000	2.000	2.000
A u s g a b e n							
6329	Sonstiger verschiedener Betriebsaufwand Weiterleitung an Landratsamt	1.800,00	2.000	2.000	2.000	2.000	2.000
	Ausgaben UA 7209	1.800,00	2.000	2.000	2.000	2.000	2.000
Abgleich Unterabschnitt 7209							
	Einnahmen	1.530,00	2.000	2.000	2.000	2.000	2.000
	Ausgaben	1.800,00	2.000	2.000	2.000	2.000	2.000
	Abgleich UA 7209	270,00-	0	0	0	0	0

A. Verwaltungshaushalt 2021 - Modell 1 aus den rechtskräftigen Vorjahreswerten kopiert						Beträge in EUR	
Einzelplan: 7 öffentl. Einrichtungen, Wirtschaftsförderung							
Unterabschnitt: 7210 Mülldeponien							
Gr	Bezeichnung/*Erläuterungen	Ergebnis 2019	Ansatz 2020	Ansatz 2021	2022	Finanzplanungswerte 2023	2024
	E i n n a h m e n						
	kein Konto vorhanden						
	A u s g a b e n						
5182	Unterhalt Abfalldeponien Bodenluftmonitoring	-	2.100	500	500	500	500
6498	Beitrag zum Altdeponien- Unterstützungsfonds nach Art. 13 a Abs. 3 BayBodSchG	-	4.600	3.500	3.500	3.500	3.500
	Ausgaben UA 7210	-	6.700	4.000	4.000	4.000	4.000
	Abgleich Unterabschnitt 7210						
	Einnahmen	-	-	-	-	-	-
	Ausgaben	-	6.700	4.000	4.000	4.000	4.000
	Abgleich UA 7210	-	6.700-	4.000-	4.000-	4.000-	4.000-

A. Verwaltungshaushalt 2021 - Modell 1 aus den rechtskräftigen Vorjahreswerten kopiert						Beträge in EUR	
Einzelplan: 7 Öffentl. Einrichtungen, Wirtschaftsförderung							
Unterabschnitt: 7280 Wertstoffhöfe							
Gr	Bezeichnung/*Erläuterungen	Ergebnis 2019	Ansatz 2020	Ansatz 2021	2022	Finanzplanungswerte 2023	2024
E i n n a h m e n							
1500	Ersätze für die Benutzung von Anstalten und Einrichtungen Verwaltungskostenpauschale *2017: RÜCKRECHNUNG FÜR 2015	240,00	300	300	300	300	300
	Einnahmen UA 7280	240,00	300	300	300	300	300
A u s g a b e n							
5300	Mieten und Pachten Kostenbeteiligung an Nutzungsentgelt Wertstoffhof	15,38	1.100	1.100	1.100	1.100	1.100
	Ausgaben UA 7280	15,38	1.100	1.100	1.100	1.100	1.100
Abgleich Unterabschnitt 7280							
	Einnahmen	240,00	300	300	300	300	300
	Ausgaben	15,38	1.100	1.100	1.100	1.100	1.100
	Abgleich UA 7280	224,62	800-	800-	800-	800-	800-

A. Verwaltungshaushalt 2021 - Modell 1 aus den rechtskräftigen Vorjahreswerten kopiert						Beträge in EUR	
Einzelplan: 7		öffentl. Einrichtungen, Wirtschaftsförderung					
Unterabschnitt: 7391		Sonstige Märkte					
Gr	Bezeichnung/*Erläuterungen	Ergebnis 2019	Ansatz 2020	Ansatz 2021	2022	Finanzplanungswerte 2023	2024
E i n n a h m e n							
1169	Sonstige Marktgebühren Kostenersätze *STROMKOSTEN, WASSER, ABWASSER, ETC.	1.287,23	500	500	500	500	500
	Einnahmen UA 7391	1.287,23	500	500	500	500	500
A u s g a b e n							
6329	Sonstiger verschiedener Betriebsaufwand insb. Weihnachtsmarkt *2021: GEMEINDE ALS BETREIBER; ENTSCHÄDIGUNG MARKTLEITER/IN 2018: KAUF HÜTTEN FÜR CHRISTKINDLMARKT (1.800€)	3.458,57	1.000	5.000	5.000	5.000	5.000
	Ausgaben UA 7391	3.458,57	1.000	5.000	5.000	5.000	5.000
Abgleich Unterabschnitt 7391							
	Einnahmen	1.287,23	500	500	500	500	500
	Ausgaben	3.458,57	1.000	5.000	5.000	5.000	5.000
	Abgleich UA 7391	2.171,34-	500-	4.500-	4.500-	4.500-	4.500-

A. Verwaltungshaushalt 2021 - Modell 1 aus den rechtskräftigen Vorjahreswerten kopiert						Beträge in EUR	
Einzelplan: 7		öffentl. Einrichtungen, Wirtschaftsförderung					
Unterabschnitt: 7500		Bestattungswesen Friedhöfe					
Gr	Bezeichnung/*Erläuterungen	Ergebnis 2019	Ansatz 2020	Ansatz 2021	2022	Finanzplanungswerte 2023	2024
E i n n a h m e n							
1000	Verwaltungsgebühren KE=75,ZueD-Me=75	-	100	100	100	100	100
1141	Bestattungsgebühren KE=75,ZueD-Me=75 *2020: AUSSCHREIBUNG BESTATTUNGSDIENSTVERTRAG Ausgaben siehe 0.7500.6360	8.174,80	14.500	14.500	14.500	14.500	14.500
1142	Grabgebühren KE=75,ZueD-Me=75 *2021: NEUKALKULATION	27.297,47	45.300	45.300	45.300	45.300	45.300
1143	Leichenschaugebühren und ähnl. KE=75,ZueD-Me=75 *2021: NEUKALKULATION	3.926,00	6.500	6.500	6.500	6.500	6.500
1610	Erstattungen des Landes KE=75,ZueD-Me=75 *GRÄBERINSTANDSETZUNG UND PFLEGE KRIEGSGRÄBER	25,01	100	100	100	100	100
Einnahmen UA 7500		39.423,28	66.500	66.500	66.500	66.500	66.500
A u s g a b e n							
4140	Entgelte für tariflich Beschäftigte KE=75,GD=40 *TARIFERHÖHUNG 2021 INKL. MÜNCHENZULAGE	686,22	900	900	900	900	900
4440	Beiträge zur gesetzlichen Sozialversicherung 'Tariflich Beschäftigte' KE=75,GD=40	193,53	300	300	300	300	300
5000	Gebäude- und Grundstücksunterhalt Leichenhaus KE=75,ZueD-Me=75,übtr.	551,42	1.200	1.200	1.200	1.200	1.200
5100	Unterhalt des sonstigen unbeweglichen Vermögens Friedhofsanlage KE=75,ZueD-Me=75 *AUCH WEGEINSTANDSETZUNG ALLG., ETC.	1.961,78	3.000	3.000	3.000	3.000	3.000
5166	Unterhalt: Friedhöfe, Gräber Pfleger Ehrengräber KE=75,ZueD-Me=75	1.495,59	1.800	1.800	1.800	1.800	1.800
5200	Verwaltungs- und Zweckausstattung KE=75	-	200	200	200	200	200
5440	Strom, Gas u.ä. KE=75,ZueD-Me=75	548,17	500	500	500	500	500
5450	Wasserversorgung, Entwässerung KE=75,ZueD-Me=75 *2017: HÖHERE WASSERGEBÜHR	1.147,18	500	500	500	500	500
5460	Versicherung von Gebäuden und Grundstücken KE=75,ZueD-Me=75	423,15	300	300	300	300	300

A. Verwaltungshaushalt 2021 - Modell 1 aus den rechtskräftigen Vorjahreswerten kopiert						Beträge in EUR	
Einzelplan: 7		öffentl. Einrichtungen, Wirtschaftsförderung					
Unterabschnitt: 7500		Bestattungswesen Friedhöfe					
Gr	Bezeichnung/*Erläuterungen	Ergebnis 2019	Ansatz 2020	Ansatz 2021	2022	Finanzplanungswerte 2023	2024
5490	Sonstige Bewirtschaftung der Grundstücke und Gebäude Müllgebühren, Entsorgung Grünabfälle KE=75,ZueD-Me=75	111,93	500	500	500	500	500
6320	Verschiedener Betriebsaufwand Fortschreibung Bestandspläne KE=75,ZueD-Me=75	-	900	900	900	900	900
6360	Dienstleistungen durch Dritte Bestattungskosten KE=75,ZueD-Me=75 *VERTRAG MIT FA. HOHENADL GmbH 2020: AUSSCHREIBUNG BESTATTUNGSDIENSTVERTRAG	7.092,40	14.500	14.500	14.500	14.500	14.500
6550	Sachverständigenkosten, Gerichtskosten u.ä. Grabsteinprüfungen KE=75,ZueD-Me=75	575,96	800	800	800	800	800
6790	Innere Verrechnungen Verwaltungskostenanteil KE=75	4.758,00	8.800	5.000	5.000	5.000	5.000
6791	Innere Verrechnungen Personalkostenanteil Bauhof KE=75 *Gegenbuchung: 0.7711.1691	19.403,61	12.000	12.000	12.000	12.000	12.000
6800	Abschreibungen KE=75 *Gegenbuchung: 0.9100.2700	4.204,14	5.800	4.800	4.800	4.800	4.800
6850	Verzinsung des Anlagekapitals KE=75 *Gegenbuchung: 0.9100.2750	7.876,32	9.200	9.200	9.200	9.200	9.200
	Ausgaben UA 7500	51.029,40	61.200	56.400	56.400	56.400	56.400
	Abgleich Unterabschnitt 7500						
	Einnahmen	39.423,28	66.500	66.500	66.500	66.500	66.500
	Ausgaben	51.029,40	61.200	56.400	56.400	56.400	56.400
	Abgleich UA 7500	11.606,12-	5.300	10.100	10.100	10.100	10.100

A. Verwaltungshaushalt 2021 - Modell 1 aus den rechtskräftigen Vorjahreswerten kopiert						Beträge in EUR	
Einzelplan: 7 Öffentl. Einrichtungen, Wirtschaftsförderung							
Unterabschnitt: 7605 Amtstafeln und Schaukästen							
Gr	Bezeichnung/*Erläuterungen	Ergebnis 2019	Ansatz 2020	Ansatz 2021	2022	Finanzplanungswerte 2023	2024
	E i n n a h m e n						
	kein Konto vorhanden						
	A u s g a b e n						
5190	Unterhalt sonstiges unbewegliches Vermögen	1.393,46	200	200	200	200	200
	Ausgaben UA 7605	1.393,46	200	200	200	200	200
	Abgleich Unterabschnitt 7605						
	Einnahmen	-	-	-	-	-	-
	Ausgaben	1.393,46	200	200	200	200	200
	Abgleich UA 7605	1.393,46-	200-	200-	200-	200-	200-

A. Verwaltungshaushalt 2021 - Modell 1 aus den rechtskräftigen Vorjahreswerten kopiert						Beträge in EUR	
Einzelplan: 7 öffentl. Einrichtungen, Wirtschaftsförderung							
Unterabschnitt: 7711 Bauhof							
Gr	Bezeichnung/*Erläuterungen	Ergebnis 2019	Ansatz 2020	Ansatz 2021	2022	Finanzplanungswerte 2023	2024
E i n n a h m e n							
1100	Benutzungsgebühren und ähnliche Entgelte Leihgebühren Bauhofgeräte, sonstige Kostenersätze Budg.=77,ZueD-Me=77	688,00	100	100	100	100	100
1500	Ersätze für die Benutzung von Anstalten und Einrichtungen Kostenerstattungen Versicherungsschäden Budg.=77,ZueD-Me=77	-	-	0	0	0	0
1541	Personalkostenersätze Ausgleichsabgabe *2021: NEUE ANTRAGSSTELLUNG	12.420,00	16.500	4.100	0	0	0
1550	Versicherungen, Schadensfälle und dgl. Regressforderungen einm. *2019: REGRESSFORDERUNG GEGENÜBER AKDB	14.320,34	-	0	0	0	0
1680	Erstattungen durch übrige Bereiche Verteilung Personal-u. Sachko. für Unterhaltsmaßnahmen	64.757,77	101.200	101.200	101.200	101.200	101.200
1691	Innere Verrechnungen Verteilung Personal-u. Sachko. Bauhof auf andere Bereiche	202.475,40	188.500	188.500	188.500	188.500	188.500
2970	Übertrag Budget Budg.=77,ZueD-Me=77	2.500,34	-	0	0	0	0
Einnahmen UA 7711		297.161,85	306.300	293.900	289.800	289.800	289.800
A u s g a b e n							
4140	Entgelte für tariflich Beschäftigte GD=40 *TARIFERHÖHUNG 2021 INKL. MÜNCHENZULAGE	286.107,84	310.000	327.000	331.900	336.900	342.000
4149	Entgelte für tariflich Beschäftigte -sonstiges Personal-Reinigungspersonal GD=40 *SEIT 2020 ÜBER REINIGUNGSFIRMA	1.078,96	-	0	0	0	0
4340	Beiträge zu Versorgungskassen 'Tariflich Beschäftigte' GD=40	23.157,74	25.500	25.000	25.400	25.800	26.200
4349	Beiträge zu Versorgungskassen 'Tariflich Beschäftigte' -sonstiges Personal-Reinigungspersonal GD=40 *SEIT 2020 ÜBER REINIGUNGSFIRMA	83,55	-	0	0	0	0
4440	Beiträge zur gesetzlichen Sozialversicherung 'Tariflich Beschäftigte' GD=40	61.874,60	65.000	69.000	70.000	71.100	72.200

A. Verwaltungshaushalt 2021 - Modell 1 aus den rechtskräftigen Vorjahreswerten kopiert						Beträge in EUR	
Einzelplan: 7 öffentl. Einrichtungen, Wirtschaftsförderung							
Unterabschnitt: 7711 Bauhof							
Gr	Bezeichnung/*Erläuterungen	Ergebnis 2019	Ansatz 2020	Ansatz 2021	2022	Finanzplanungswerte 2023	2024
4449	Sozialversicherungsbeiträge 'Tariflich Beschäftigte' -sonstiges Personal- Reinigungspersonal GD=40 *SEIT 2020 ÜBER REINIGUNGSFIRMA	325,91	-	0	0	0	0
4590	Beihilfen,Unterstützungen u.ä. GD=40	51,60	100	100	100	100	100
5000	Gebäude- und Grundstücks- unterhalt Budg.=77,ZueD-Me=77,übtr.	12.798,07	5.000	5.000	5.000	5.000	5.000
5220	Arbeitsgeräte und -maschinen Budg.=77,ZueD-Me=77,übtr.	13.642,00	6.000	7.500	7.500	7.500	7.500
5420	Heizungskosten Budg.=77,ZueD-Me=77,übtr.	2.814,47	1.800	1.800	1.800	1.800	1.800
5440	Strom, Gas u.ä Budg.=77,ZueD-Me=77,übtr.	246,87	500	500	500	500	500
5450	Wasserversorgung, Entwässerung Budg.=77,ZueD-Me=77,übtr. *2017: HÖHERE WASSERGEBÜHR	395,17	300	300	300	300	300
5460	Versicherung von Gebäuden und Grundstücken Budg.=77,ZueD-Me=77,übtr.	684,88	700	700	700	700	700
5490	Sonstige Bewirtschaftung der Grundstücke und Gebäude Müllentsorgungskosten Budg.=77,ZueD-Me=77,übtr.	14,16	300	300	300	300	300
5510	Unterhalt der Fahrzeuge Budg.=77,ZueD-Me=77,übtr. *sh. Erl. nach diesem Einzelplan	19.928,52	20.000	13.000	13.000	13.000	13.000
5540	Betriebs- und Schmierstoffe Budg.=77,ZueD-Me=77,übtr.	11.198,02	11.000	12.000	12.000	12.000	12.000
5560	Kfz-Versicherungen Budg.=77,ZueD-Me=77,übtr.	8.798,59	9.400	9.700	9.700	9.700	9.700
5600	Dienst- und Schutzkleidung, pers. Ausrüstungsgegenstände Budg.=77,ZueD-Me=77,übtr. *ERWERB UND REINIGUNG	4.935,98	2.500	4.000	4.000	4.000	4.000
5620	Aus- und Fortbildung, Umschulung inkl. Reisekosten Budg.=77,ZueD-Me=77,übtr.	595,00	1.500	1.000	1.000	1.000	1.000
5932	Untersuchungen durch fremde Institute auch Impfungen und Führerscheine Budg.=77,ZueD-Me=77,übtr.	616,14	600	600	600	600	600
6322	EDV-Kosten an Dritte AKDB Budg.=77,ZueD-Me=77 *2021: UMSTELLUNG AUF TERA-RESSOURCENMANAGEMENT	-	1.500	1.500	1.500	1.500	1.500

A. Verwaltungshaushalt 2021 - Modell 1 aus den rechtskräftigen Vorjahreswerten kopiert							Beträge in EUR	
Einzelplan: 7		öffentl. Einrichtungen, Wirtschaftsförderung						
Unterabschnitt: 7711		Bauhof						
Gr	Bezeichnung/*Erläuterungen	Ergebnis 2019	Ansatz 2020	Ansatz 2021	2022	Finanzplanungswerte 2023	2024	
6329	Sonstiger verschiedener Betriebsaufwand Verbrauchsmaterial, Vorräte Budg.=77,ZueD-Me=77,übtr.	2.469,63	3.500	3.500	3.500	3.500	3.500	
6441	Vermögenseigenschaden- versicherung Dienstfahrtversicherung inkl. Rabattverlustversicherung Budg.=77,ZueD-Me=77,übtr.	508,80	500	500	500	500	500	
6520	Post-, Fernmeldegebühren auch Handys Budg.=77,ZueD-Me=77,übtr.	1.467,42	1.800	1.500	1.500	1.500	1.500	
6800	Abschreibungen *INSB. BAUHOFFAHRZEUGE UND GROßGERÄTE Gegenbuchung: 0.9100.2700	42.750,82	40.000	40.000	40.000	40.000	40.000	
6850	Verzinsung des Anlagekapitals *INSB. BAUHOFFAHRZEUGE UND GROßGERÄTE Gegenbuchung: 0.9100.2750	13.208,74	12.900	12.900	12.900	12.900	12.900	
8971	Übertrag Budget Budg.=77,ZueD-Me=77	-	-	0	0	0	0	
	Ausgaben UA 7711	509.753,48	520.400	537.400	543.700	550.200	556.800	
	Abgleich Unterabschnitt 7711							
	Einnahmen	297.161,85	306.300	293.900	289.800	289.800	289.800	
	Ausgaben	509.753,48	520.400	537.400	543.700	550.200	556.800	
	Abgleich UA 7711	212.591,63-	214.100-	243.500-	253.900-	260.400-	267.000-	

A. Verwaltungshaushalt 2021 - Modell 1 aus den rechtskräftigen Vorjahreswerten kopiert						Beträge in EUR	
Einzelplan: 7 öffentl. Einrichtungen, Wirtschaftsförderung							
Unterabschnitt: 7859 Wirtschaftswege							
Gr	Bezeichnung/*Erläuterungen	Ergebnis 2019	Ansatz 2020	Ansatz 2021	2022	Finanzplanungswerte 2023	2024
	E i n n a h m e n						
	kein Konto vorhanden						
	A u s g a b e n						
5130	Unterhalt v. Straßen, Wegen u.ä.	10.750,76	10.100	10.100	10.100	10.100	10.100
	Ausgaben UA 7859	10.750,76	10.100	10.100	10.100	10.100	10.100
	Abgleich Unterabschnitt 7859						
	Einnahmen	-	-	-	-	-	-
	Ausgaben	10.750,76	10.100	10.100	10.100	10.100	10.100
	Abgleich UA 7859	10.750,76-	10.100-	10.100-	10.100-	10.100-	10.100-

A. Verwaltungshaushalt 2021 - Modell 1 aus den rechtskräftigen Vorjahreswerten kopiert						Beträge in EUR	
Einzelplan: 7 öffentl. Einrichtungen, Wirtschaftsförderung							
Unterabschnitt: 7881 Häckseldienst							
Gr	Bezeichnung/*Erläuterungen	Ergebnis 2019	Ansatz 2020	Ansatz 2021	2022	Finanzplanungswerte 2023	2024
E i n n a h m e n							
1620	Kostenerstattungen vom über- örtlichen Träger Zuschuss Häckseldienst durch Landratsamt Landsberg	312,29	1.000	500	500	500	500
1670	Erstattungen durch private Unternehmen *EINNAHMEN BÜRGER	165,00	400	300	300	300	300
Einnahmen UA 7881		477,29	1.400	800	800	800	800
A u s g a b e n							
6360	Dienstleistungen durch Dritte	477,29	1.400	800	800	800	800
Ausgaben UA 7881		477,29	1.400	800	800	800	800
Abgleich Unterabschnitt 7881							
Einnahmen		477,29	1.400	800	800	800	800
Ausgaben		477,29	1.400	800	800	800	800
Abgleich UA 7881		0,00	0	0	0	0	0

A. Verwaltungshaushalt 2021 - Modell 1 aus den rechtskräftigen Vorjahreswerten kopiert						Beträge in EUR	
Einzelplan: 7		öffentl. Einrichtungen, Wirtschaftsförderung					
Unterabschnitt: 7900		Fremdenverkehr, sonstige Förderung von Wirtschaft und Verkehr					
Gr	Bezeichnung/*Erläuterungen	Ergebnis 2019	Ansatz 2020	Ansatz 2021	2022	Finanzplanungswerte 2023	2024
E i n n a h m e n							
1340	Verkauf anderer bewegl. Sachen Touristikartikel	42,50	100	100	100	100	100
1510	Ersätze für allgemeine sächliche Ausgaben Erstattung Bayern WLAN *2019: ERSTATTUNG ANSCHLUSSKOSTEN	1.369,09	-	0	0	0	0
1513	Ersätze für Post- und Fernmeldegebühren Kostenersatz Porto	84,00	100	100	100	100	100
1780	Zuschüsse für lfd. Zwecke von übrigen Bereichen Vereinsauflösung Verkehrsverein *2019: AUFLÖSUNG/LIQUIDATION	12.280,34	-	0	0	0	0
Einnahmen UA 7900		13.775,93	200	200	200	200	200
A u s g a b e n							
4140	Entgelte für tariflich Be- schäftigte GD=40 *MITARBEITERIN IN KURZARBEIT BIS 31.12.2021 (PERSONALKOSTEN DENNOCH TEILW.VERANSCHLAGT 35%)	20.562,24	24.500	8.600	24.500	24.900	25.300
4340	Beiträge zu Versorgungskassen 'Tariflich Beschäftigte' GD=40 *MITARBEITERIN IN KURZARBEIT BIS 31.12.2021.	1.711,26	1.900	700	1.900	1.900	1.900
4440	Beiträge zur gesetzlichen Sozialversicherung 'Tariflich Beschäftigte' GD=40	4.245,79	4.600	1.700	4.700	4.700	4.700
6320	Verschiedener Betriebsaufwand werbung und Inserate GD=79 *2020: NEUE INFOBROSCHÜRE UTTING	111,10	5.000	500	500	500	500
6500	Bürobedarf GD=79	-	100	100	100	100	100
6520	Post-, Fernmeldegebühren GD=79	713,28	300	300	300	300	300
6528	Gebühren für Online-Dienste Hotspot Tourismushäusl und altes FW-Haus	1.596,92	2.000	1.500	1.500	1.500	1.500
6550	Sachverständigenkosten, Gerichtskosten u.ä. Luftkurortgutachten GD=79 *2019/2020 PRÄDIKAT ERNEUERN; IM DEZ 2020 DIE MESSUNGEN ABGESCHLOSSEN, ERGEBNIS IN 2021	131,18	5.000	5.000	0	0	0

A. Verwaltungshaushalt 2021 - Modell 1 aus den rechtskräftigen Vorjahreswerten kopiert						Beträge in EUR	
Einzelplan: 7		öffentl. Einrichtungen, Wirtschaftsförderung					
Unterabschnitt: 7900		Fremdenverkehr, sonstige Förderung von Wirtschaft und Verkehr					
Gr	Bezeichnung/*Erläuterungen	Ergebnis 2019	Ansatz 2020	Ansatz 2021	2022	Finanzplanungswerte 2023	2024
6610	Mitgliedsbeiträge an Verbände, Vereine und dgl. GD=79 *EVA (BEITRAG JE EINWOHNER), TOURISMUSVERBAND AMMERSEE-LECH (BEITRAG JE ÜBERNACHTUNG)	4.797,56	3.000	3.000	3.000	3.000	3.000
	Ausgaben UA 7900	33.869,33	46.400	21.400	36.500	36.900	37.300
	Abgleich Unterabschnitt 7900						
	Einnahmen	13.775,93	200	200	200	200	200
	Ausgaben	33.869,33	46.400	21.400	36.500	36.900	37.300
	Abgleich UA 7900	20.093,40-	46.200-	21.200-	36.300-	36.700-	37.100-

A. Verwaltungshaushalt 2021 - Modell 1 aus den rechtskräftigen Vorjahreswerten kopiert
 Erläuterungen
 Einzelplan: 7 öffentl. Einrichtungen, Wirtschaftsförderung

Beträge in EUR

7711	.5510	Ansatz 2021:	13.000		
		Fahrzeug:		Kennzeichen:	EZ:
		Unimog Mercedes		LL - OE 65	20.10.2010
		Unimog Mercedes		LL - 2006	01.01.2012 (Zugmaschine groß)
		Pritschenwagen Vw		LL - 2014	23.11.2004 (Orange LT)
		Traktor Türkis		LL - 2092	18.11.2004
		Geräteträger Hansa Orange		LL - TC 11	17.12.2009
		Piaggio		LL - LT 102	04.09.2019
		Ford Tranist Orange		LL - UT 101	25.10.2012
		LADOG		LL - UT 88	10.12.2015
		Anhänger klein		LL - EJ 78	11.11.1955 (mit grüner Plane)
		Anhänger klein		LL - 2120	17.06.2004
		Anhänger groß		LL - U 642	27.09.2007
		Anhänger ehm. FW		LL - 2350	01.07.1982

A. Verwaltungshaushalt 2021 - Modell 1 aus den rechtskräftigen Vorjahreswerten kopiert Abgleich der Abschnitte und des Einzelplanes Einzelplan: 7 öffentl. Einrichtungen, Wirtschaftsförderung		Beträge in EUR				
		Ergebnis 2019	Ansatz 2020	Ansatz 2021	2022	Finanzplanungswerte 2023 2024
70	Einnahmen	-	-	-	-	-
	Ausgaben	112,70	200	200	200	200
	Abgleich	112,70-	200-	200-	200-	200-
71	Einnahmen	286,40	400	400	400	400
	Ausgaben	12.604,39	10.900	11.000	11.100	11.200
	Abgleich	12.317,99-	10.500-	10.600-	10.700-	10.800-
72	Einnahmen	1.770,00	2.300	2.300	2.300	2.300
	Ausgaben	1.815,38	9.800	7.100	7.100	7.100
	Abgleich	45,38-	7.500-	4.800-	4.800-	4.800-
73	Einnahmen	1.287,23	500	500	500	500
	Ausgaben	3.458,57	1.000	5.000	5.000	5.000
	Abgleich	2.171,34-	500-	4.500-	4.500-	4.500-
75	Einnahmen	39.423,28	66.500	66.500	66.500	66.500
	Ausgaben	51.029,40	61.200	56.400	56.400	56.400
	Abgleich	11.606,12-	5.300	10.100	10.100	10.100
76	Einnahmen	-	-	-	-	-
	Ausgaben	1.393,46	200	200	200	200
	Abgleich	1.393,46-	200-	200-	200-	200-
77	Einnahmen	297.161,85	306.300	293.900	289.800	289.800
	Ausgaben	509.753,48	520.400	537.400	543.700	550.200
	Abgleich	212.591,63-	214.100-	243.500-	253.900-	260.400-
78	Einnahmen	477,29	1.400	800	800	800
	Ausgaben	11.228,05	11.500	10.900	10.900	10.900
	Abgleich	10.750,76-	10.100-	10.100-	10.100-	10.100-
79	Einnahmen	13.775,93	200	200	200	200
	Ausgaben	33.869,33	46.400	21.400	36.500	36.900
	Abgleich	20.093,40-	46.200-	21.200-	36.300-	36.700-
7	Einnahmen	354.181,98	377.600	364.600	360.500	360.500
	Ausgaben	625.264,76	661.600	649.600	671.100	678.100
	Abgleich	271.082,78-	284.000-	285.000-	310.600-	317.600-

A. Verwaltungshaushalt

Einzelplan 8

Wirtschaftl. Unternehmen
Grund- u. Sondervermögen

A. Verwaltungshaushalt 2021 - Modell 1 aus den rechtskräftigen Vorjahreswerten kopiert						Beträge in EUR	
Einzelplan: 8		Wirtschaftl. Unternehmen Grund- u. Sondervermögen					
Unterabschnitt: 8101		Elektrizitätsversorgung					
Gr	Bezeichnung/*Erläuterungen	Ergebnis 2019	Ansatz 2020	Ansatz 2021	2022	Finanzplanungswerte 2023	2024
E i n n a h m e n							
2200	Konzessionsabgaben	146.936,83	150.000	150.000	150.000	150.000	150.000
	Einnahmen UA 8101	146.936,83	150.000	150.000	150.000	150.000	150.000
A u s g a b e n							
kein Konto vorhanden							
Abgleich Unterabschnitt 8101							
	Einnahmen	146.936,83	150.000	150.000	150.000	150.000	150.000
	Ausgaben	-	-	-	-	-	-
	Abgleich UA 8101	146.936,83	150.000	150.000	150.000	150.000	150.000

A. Verwaltungshaushalt 2021 - Modell 1 aus den rechtskräftigen Vorjahreswerten kopiert						Beträge in EUR	
Einzelplan: 8		Wirtschaftl. Unternehmen Grund- u. Sondervermögen					
Unterabschnitt: 8102		Photovoltaikanlage					
Gr	Bezeichnung/*Erläuterungen	Ergebnis 2019	Ansatz 2020	Ansatz 2021	2022	Finanzplanungswerte 2023	2024
E i n n a h m e n							
1198	Umsatzsteuer aus steuerpflichtigen Entgelten	3.769,31	3.700	3.800	3.800	3.800	3.800
1362	Entgelte aus Stromlieferungsverträgen *EINSPEISEVERGÜTUNG	19.041,56	20.000	20.000	20.000	20.000	20.000
1555	Umsatzst. aus Beiträgen u.ä., Umsatzsteuer Rückvergütung, abzieh.Vorsteuer aus Invest. vom Finanzamt *HAUSHALTSSTELLE VORSORGLICH, FALLS INVESTITIONEN GETÄTIGT WERDEN	-	2.100	0	0	0	0
Einnahmen UA 8102		22.810,87	25.800	23.800	23.800	23.800	23.800
A u s g a b e n							
5040	Unterhalt betriebstechnischer Anlagen	150,00	500	200	200	200	200
5441	Strombezugskosten	76,24	100	100	100	100	100
6400	Steuern, Versicherungen, Leistungen bei nicht-versicherten Schäden	463,75	300	300	300	300	300
6410	Umsatzsteuer und dgl. *FP: HÖHERE EINNAHMEN, FALLS UMSETZUNG NACH GRUNDLAGENERMITTLUNG	3.617,98	3.700	3.700	3.700	3.700	3.700
6412	Umsatzsteuer als Vorsteuer	164,82	2.100	200	200	200	200
6580	Sonstige Geschäftsausgaben Sachverständigenkosten *2021: -KOSTEN FÜR GRUNDLAGENERMITTLUNG GEM.GR-BESCHLUSS V.12.12.2019 (10.000€); KOSTEN FÜR UMSETZUNG BEI HH.-STELLE 1.8102.9630 -BKPV STEUERLICHER JAHRESABSCHLUSS (BILANZ)600€	69,00	10.600	10.600	600	600	600
6792	Innere Verrechnungen: Verwaltungskostenbeiträge	5.156,00	1.300	1.300	1.300	1.300	1.300
6800	Abschreibungen *FP: UMSETZUNG GRUNDLAGENERMITTLUNG	10.947,00	10.000	11.000	11.000	11.000	11.000
6850	Verzinsung des Anlagekapitals	3.799,00	3.800	3.800	3.800	3.800	3.800
Ausgaben UA 8102		24.443,79	32.400	31.200	21.200	21.200	21.200
Abgleich Unterabschnitt 8102							
Einnahmen		22.810,87	25.800	23.800	23.800	23.800	23.800
Ausgaben		24.443,79	32.400	31.200	21.200	21.200	21.200
Abgleich UA 8102		1.632,92-	6.600-	7.400-	2.600	2.600	2.600

A. Verwaltungshaushalt 2021 - Modell 1 aus den rechtskräftigen Vorjahreswerten kopiert						Beträge in EUR	
Einzelplan: 8		Wirtschaftl. Unternehmen Grund- u. Sondervermögen					
Unterabschnitt: 8103		E-Bike-Station					
Gr	Bezeichnung/*Erläuterungen	Ergebnis 2019	Ansatz 2020	Ansatz 2021	2022	Finanzplanungswerte 2023	2024
	E i n n a h m e n						
	kein Konto vorhanden						
	A u s g a b e n						
6412	Umsatzsteuer als Vorsteuer	-	-	0	0	0	0
6580	Sonstige Geschäftsausgaben *INSB. LFD. UNTERHALT	-	200	100	100	100	100
	Ausgaben UA 8103	-	200	100	100	100	100
	Abgleich Unterabschnitt 8103						
	Einnahmen	-	-	-	-	-	-
	Ausgaben	-	200	100	100	100	100
	Abgleich UA 8103	-	200-	100-	100-	100-	100-

A. Verwaltungshaushalt 2021 - Modell 1 aus den rechtskräftigen Vorjahreswerten kopiert						Beträge in EUR	
Einzelplan: 8		Wirtschaftl.Unternehmen Grund- u.Sondervermögen					
Unterabschnitt: 8130		Gasversorgung					
Gr	Bezeichnung/*Erläuterungen	Ergebnis 2019	Ansatz 2020	Ansatz 2021	2022	Finanzplanungswerte 2023	2024
E i n n a h m e n							
2200	Konzessionsabgaben	1.555,33	2.000	3.000	3.500	3.500	3.500
	Einnahmen UA 8130	1.555,33	2.000	3.000	3.500	3.500	3.500
A u s g a b e n							
kein Konto vorhanden							
Abgleich Unterabschnitt 8130							
	Einnahmen	1.555,33	2.000	3.000	3.500	3.500	3.500
	Ausgaben	-	-	-	-	-	-
	Abgleich UA 8130	1.555,33	2.000	3.000	3.500	3.500	3.500

A. Verwaltungshaushalt 2021 - Modell 1 aus den rechtskräftigen Vorjahreswerten kopiert						Beträge in EUR	
Einzelplan: 8		Wirtschaftl.Unternehmen Grund- u.Sondervermögen					
Unterabschnitt: 8150		Wasserversorgung mit Wasserzweckverband					
Gr	Bezeichnung/*Erläuterungen	Ergebnis 2019	Ansatz 2020	Ansatz 2021	2022	Finanzplanungswerte 2023	2024
E i n n a h m e n							
1555	Umsatzst. aus Beiträgen u.ä., Umsatzsteuer Rückvergütung, abziehbar Vorsteuer aus Invest. Umsatzsteuererklärung für 2018 danach über Zweckverband *2020 UST-RÜCKVERGÜTUNG VON 14.770,76€ ERHALTEN.	100.495,90	-	0	0	0	0
	Einnahmen UA 8150	100.495,90	-	0	0	0	0
A u s g a b e n							
6410	Umsatzsteuer und dgl.	43,47	-	-	-	-	-
6412	Umsatzsteuer als Vorsteuer *AB 2017 ÜBER ZWECKVERBAND WASSERVERSORGUNG AMMERSEE WEST	26,22	-	0	0	0	0
6580	Sonstige Geschäftsausgaben	138,00	-	-	-	-	-
7130	Zuweisungen für lfd. Zwecke an Zweckverbände und dgl. Betriebskostenumlage *NUR BEI BEDARF	-	-	0	0	0	0
	Ausgaben UA 8150	207,69	-	0	0	0	0
Abgleich Unterabschnitt 8150							
	Einnahmen	100.495,90	-	0	0	0	0
	Ausgaben	207,69	-	0	0	0	0
	Abgleich UA 8150	100.288,21	-	0	0	0	0

A. Verwaltungshaushalt 2021 - Modell 1 aus den rechtskräftigen Vorjahreswerten kopiert						Beträge in EUR	
Einzelplan: 8		Wirtschaftl. Unternehmen Grund- u. Sondervermögen					
Unterabschnitt: 8551		Gemeindewald					
Gr	Bezeichnung/*Erläuterungen	Ergebnis 2019	Ansatz 2020	Ansatz 2021	2022	Finanzplanungswerte 2023	2024
E i n n a h m e n							
1311	Verkauf von eigenen forstwirtschaftlichen Erzeugnissen Holzverkauf	6.506,93	6.000	6.000	6.000	6.000	6.000
1750	Zuweisungen für lfd. Zwecke v. kommunalen Sonderrechnungen *INSB. AUFFORSTUNGSMÄßNAHMEN	690,00	-	0	0	0	0
	Einnahmen UA 8551	7.196,93	6.000	6.000	6.000	6.000	6.000
A u s g a b e n							
5100	Unterhalt des sonstigen unbeweglichen Vermögens *AUCH AUFFORSTUNGSMÄßNAHMEN	2.850,78	4.000	4.000	4.000	4.000	4.000
6440	Vermögenseigenschaden-, Rechtsschutzversicherungen und dgl. Waldversicherung	30,56	100	100	100	100	100
6620	Vermischte Ausgaben Mitgliedsbeiträge und dgl.	5.906,10	200	200	200	200	200
6790	Innere Verrechnungen Verwaltungskostenanteil	1.108,00	1.100	1.100	1.100	1.100	1.100
6791	Innere Verrechnungen Personalkostenanteil Bauhof *Gegenbuchung: 0.7711.1691	-	1.000	1.000	1.000	1.000	1.000
	Ausgaben UA 8551	9.895,44	6.400	6.400	6.400	6.400	6.400
Abgleich Unterabschnitt 8551							
	Einnahmen	7.196,93	6.000	6.000	6.000	6.000	6.000
	Ausgaben	9.895,44	6.400	6.400	6.400	6.400	6.400
	Abgleich UA 8551	2.698,51-	400-	400-	400-	400-	400-

A. Verwaltungshaushalt 2021 - Modell 1 aus den rechtskräftigen Vorjahreswerten kopiert						Beträge in EUR	
Einzelplan: 8 Wirtschaftl.Unternehmen Grund- u.Sondervermögen							
Unterabschnitt: 8700 Dividenden aus Geschäftsanteile VR-Bank Landsberg-Ammersee eG							
Gr	Bezeichnung/*Erläuterungen	Ergebnis 2019	Ansatz 2020	Ansatz 2021	2022	Finanzplanungswerte 2023	2024
E i n n a h m e n							
2120	Gewinnablieferungen v. fremden wirtschaftlichen Unternehmen Dividende	-	-	0	0	0	0
	Einnahmen UA 8700	-	-	0	0	0	0
A u s g a b e n							
kein Konto vorhanden							
Abgleich Unterabschnitt 8700							
	Einnahmen	-	-	0	0	0	0
	Ausgaben	-	-	-	-	-	-
	Abgleich UA 8700	-	-	0	0	0	0

A. Verwaltungshaushalt 2021 - Modell 1 aus den rechtskräftigen Vorjahreswerten kopiert						Beträge in EUR	
Einzelplan: 8 Wirtschaftl. Unternehmen Grund- u. Sondervermögen							
Unterabschnitt: 8711 Campingplatz							
Gr	Bezeichnung/*Erläuterungen	Ergebnis 2019	Ansatz 2020	Ansatz 2021	2022	Finanzplanungswerte 2023	2024
E i n n a h m e n							
1100	Benutzungsgebühren und ähnliche Entgelte Campingplatzgebühren KE=8711, ZuD-Me=87 *VEREINBARUNG MIT PÄCHTER WG. KOSTENÜBERNAHME SANIERUNG STEHT NOCH AUS	505.403,77	600.000	600.000	600.000	600.000	600.000
1198	Umsatzsteuer aus steuerpflichtigen Entgelten KE=8711, ZuD-Me=87 *VEREINBARUNG MIT PÄCHTER WG. KOSTENÜBERNAHME SANIERUNG STEHT NOCH AUS	51.713,68	60.000	50.000	50.000	50.000	50.000
1400	Mieten und Pachten Jahrespacht Campingplatz KE=8711, ZuD-Me=87 *AUCH SEEPAVILLON	10.000,00	10.000	10.000	10.000	10.000	10.000
1500	Ersätze für die Benutzung von Anstalten und Einrichtungen Nebenkostenabrechnung KE=8711, ZuD-Me=87	71,22	500	500	500	500	500
1555	Umsatzst. aus Beiträgen u.ä., Umsatzsteuer Rückvergütung, abzieh. Vorsteuer aus Invest. KE=8711, ZuD-Me=87 *2021: GROÙE INVESTIVE MAÙNAHMEN (SIEHE HH.-STELLE 1.8711.) VEREINBARUNG MIT PÄCHTER WG. KOSTENÜBERNAHME DIVERSER SANIERUNG.	3.535,92	45.000	30.000	10.000	10.000	10.000
Einnahmen UA 8711		570.724,59	715.500	690.500	670.500	670.500	670.500
A u s g a b e n							
5000	Gebäude- und Grundstücksunterhalt KE=8711, ZuD-Me=87, übr. *-4-JÄHRIGE E-PRÜFUNG (2.000€) -ERNEUERUNG DACH GASLAGER (2.300€) -DIVERSE UNTERHALTSMAÙNAHMEN	18.266,60	40.000	20.000	20.000	20.000	20.000
5200	Verwaltungs- und Zweckausstattung KE=8711, ZuD-Me=87	490,78	500	500	500	500	500
5300	Mieten und Pachten KE=8711, ZuD-Me=87	8.678,00	8.700	8.700	8.700	8.700	8.700
5390	Sonstige Mieten und Pachten KE=8711, ZuD-Me=87 *NUTZUNG STAATSGRUND (SCHLÖSSER UND SEENVERWALTUNG)	255,37	300	300	300	300	300
5410	Haus-, Grundstückslasten KE=8711, ZuD-Me=87 *(INSB. GRUNDSTEUER)	10.271,68-	3.700	3.700	3.700	3.700	3.700

A. Verwaltungshaushalt 2021 - Modell 1 aus den rechtskräftigen Vorjahreswerten kopiert						Beträge in EUR	
Einzelplan: 8 Wirtschaftl.Unternehmen Grund- u.Sondervermögen							
Unterabschnitt: 8711 Campingplatz							
Gr	Bezeichnung/*Erläuterungen	Ergebnis 2019	Ansatz 2020	Ansatz 2021	2022	Finanzplanungswerte 2023	2024
5450	Wasserversorgung, Entwässerung Kreuzerhütte KE=8711,ZuD-Me=87 *AUCH TRINKWASSERUNTERSUCHUNG CAMPINGPLATZ 2020: DEFEKTER ZÄHLER 2017: HÖHERE WASSERGEBÜHR	141,05-	400	400	400	400	400
5460	Versicherung von Gebäuden und Grundstücken KE=8711,ZuD-Me=87	1.379,27	1.900	1.500	1.500	1.500	1.500
5500	Haltung von Fahrzeugen KE=8711,ZuD-Me=87 *sh. Erl. nach diesem Einzelplan	335,43	400	400	400	400	400
6320	Verschiedener Betriebsaufwand werbung und Inserate KE=8711,ZuD-Me=87	-	100	100	100	100	100
6374	Wartungsgebühren auch sonstige Dienstleistungen durch Dritte KE=8711,ZuD-Me=87 *EINBRUCHMELDEANLAGE (INKL. ALARMAUFSCHALTUNG), LÜFTUNGSANLAGE, HEIZUNGSANLAGE, BMA	3.260,11	3.800	3.800	3.800	3.800	3.800
6410	Umsatzsteuer und dgl. KE=8711,ZuD-Me=87 *DC STEUERFREI, TOURISTEN UND BOOTE 19%	15.188,95	140.000	140.000	140.000	140.000	140.000
6412	Umsatzsteuer als Vorsteuer KE=8711,ZuD-Me=87 *2021: GROÙE INVESTITIONSTÄTIGKEIT (VGL. HH-STELLE 1.8711.)	4.806,23	94.200	50.000	10.500	10.500	10.500
6420	Gewerbe-, Körperschaftssteuer, Hypothekengewinnabgabe u. dgl. KE=8711,ZuD-Me=87 *2020: PRÜFUNG DURCH FINANZAMT WG. INTERNER BETRIEBSPRÜFUNG 13-16	39.689,67	40.000	125.000	125.000	125.000	125.000
6550	Sachverständigenkosten, Gerichtskosten u.ä. KE=8711,ZuD-Me=87 *BKPV STEUERLICHER JAHRESABSCHLUSS (BILANZ)	2.913,50	1.600	1.600	1.600	1.600	1.600
6610	Mitgliedsbeiträge an Verbände, Vereine und dgl. Landesverband der Campingplatzunternehmer KE=8711,ZuD-Me=87	625,00	700	700	700	700	700
6770	Erstattungen an private Unternehmen Chipkautionen für Schranke am Campingplatz *2018: ABRECHNUNG CHIPKAUTIONEN CPL. (17.765€)	-	-	0	0	0	0

A. Verwaltungshaushalt 2021 - Modell 1 aus den rechtskräftigen Vorjahreswerten kopiert							Beträge in EUR		
Einzelplan: 8		Wirtschaftl. Unternehmen Grund- u. Sondervermögen							
Unterabschnitt: 8711		Campingplatz							
Gr	Bezeichnung/*Erläuterungen	Ergebnis 2019	Ansatz 2020	Ansatz 2021	2022	Finanzplanungswerte 2023	2024		
6790	Innere Verrechnungen Verwaltungskostenanteil KE=8711 *AUFWAND VERWALTUNG INKL. SACHKOSTEN	65.169,00	29.300	29.300	29.300	29.300	29.300		
6791	Innere Verrechnungen Personalkosten Bauhof KE=8711 *Gegenbuchung: 0.7711.1691	17.969,30	23.100	23.100	23.100	23.100	23.100		
6800	Abschreibungen KE=8711 *Gegenbuchung: 0.9100.2700	4.048,00	32.000	32.000	32.000	32.000	32.000		
6850	Verzinsung des Anlagekapitals KE=8711 *Gegenbuchung: 0.9100.2750	54.320,00	25.000	25.000	25.000	25.000	25.000		
	Ausgaben UA 8711	226.982,48	445.700	466.100	426.600	426.600	426.600		
	Abgleich Unterabschnitt 8711								
	Einnahmen	570.724,59	715.500	690.500	670.500	670.500	670.500		
	Ausgaben	226.982,48	445.700	466.100	426.600	426.600	426.600		
	Abgleich UA 8711	343.742,11	269.800	224.400	243.900	243.900	243.900		

A. Verwaltungshaushalt 2021 - Modell 1 aus den rechtskräftigen Vorjahreswerten kopiert						Beträge in EUR	
Einzelplan: 8		Wirtschaftl. Unternehmen Grund- u. Sondervermögen					
Unterabschnitt: 8801		Bebauter Grundbesitz Dyckerhoff-Siedlung					
Gr	Bezeichnung/*Erläuterungen	Ergebnis 2019	Ansatz 2020	Ansatz 2021	2022	Finanzplanungswerte 2023	2024
E i n n a h m e n							
1411	Mieten aus Wohnungen und ähnl. ZuD-Me=88 *INSGESAMT 20 WHG. LETZTE MIETERHÖHUNG 2018	82.899,67	72.000	72.000	72.000	72.000	72.000
1430	Ersätze für Nebenleistungen im Rahmen von Miet- und Pacht- verträgen Nebenkostenabrechnung ZuD-Me=88 *ABRECHNUNG ÜBER HAUSVERWALTUNG	5.488,36	3.800	3.800	3.800	3.800	3.800
Einnahmen UA 8801		88.388,03	75.800	75.800	75.800	75.800	75.800
A u s g a b e n							
5000	Gebäude- und Grundstücks- unterhalt ZuD-Me=88,übtr. *GEM. BESCHLUSS V. 31.01.2019 WERDEN KEINE MITTEL FÜR SAN. BEREITGESTELLT; EVTL. MIETERWECHSEL (AUCH IN FOLGEJAHREN)	22.301,85	40.000	40.000	40.000	40.000	40.000
5410	Haus-, Grundstückslasten	-	100	-	-	-	-
5440	Strom, Gas u.ä ZuD-Me=88 *ABRECHNUNG ÜBER HAUSVERWALTUNG	1.232,96	700	1.200	1.200	1.200	1.200
5450	Wasserversorgung, Entwässerung ZuD-Me=88 *ABRECHNUNG ÜBER HAUSVERWALTUNG	6.565,89	6.000	6.500	6.500	6.500	6.500
5460	Versicherung von Gebäuden und Grundstücken ZuD-Me=88 *ABRECHNUNG ÜBER HAUSVERWALTUNG	2.217,19	1.800	2.000	2.000	2.000	2.000
5490	Sonstige Bewirtschaftung der Grundstücke und Gebäude ZuD-Me=88 *ABRECHNUNG ÜBER HAUSVERWALTUNG AUCH GRUNDSTEUER	10.166,65	3.000	10.000	10.000	10.000	10.000
6369	Sonstige Dienstleistungen durch Dritte Hausverwaltung ZuD-Me=88 *AB 2021 ARNOLD PROPERTIES (STELLPLÄTZE NOCH NICHT DEFINIERT)	7.629,34	7.500	8.600	8.600	8.600	8.600
6790	Innere Verrechnungen Verwaltungskosten	33.578,55	8.800	8.800	8.800	8.800	8.800
6800	Abschreibungen *Gegenbuchung: 0.9100.2700	7.045,00	7.100	7.100	7.100	7.100	7.100
6850	Verzinsung des Anlagekapitals *Gegenbuchung: 0.9100.2750	3.567,00	3.500	3.500	3.500	3.500	3.500
Ausgaben UA 8801		94.304,43	78.500	87.700	87.700	87.700	87.700

A. Verwaltungshaushalt 2021 - Modell 1 aus den rechtskräftigen Vorjahreswerten kopiert						Beträge in EUR		
Einzelplan: 8		Wirtschaftl. Unternehmen Grund- u. Sondervermögen						
Unterabschnitt: 8801		Bebauter Grundbesitz Dyckerhoff-Siedlung						
Gr	Bezeichnung/*Erläuterungen	Ergebnis 2019	Ansatz 2020	Ansatz 2021	2022	Finanzplanungswerte 2023	2024	
	Abgleich Unterabschnitt 8801							
	Einnahmen	88.388,03	75.800	75.800	75.800	75.800	75.800	
	Ausgaben	94.304,43	78.500	87.700	87.700	87.700	87.700	
	Abgleich UA 8801	5.916,40-	2.700-	11.900-	11.900-	11.900-	11.900-	

A. Verwaltungshaushalt 2021 - Modell 1 aus den rechtskräftigen Vorjahreswerten kopiert						Beträge in EUR	
Einzelplan: 8		Wirtschaftl. Unternehmen Grund- u. Sondervermögen					
Unterabschnitt: 8802		Bebauter Grundbesitz Sägewerk Menter					
Gr	Bezeichnung/*Erläuterungen	Ergebnis 2019	Ansatz 2020	Ansatz 2021	2022	Finanzplanungswerte 2023	2024
E i n n a h m e n							
1400	Mieten und Pachten Überlassung als Lagerfläche an Baufirmen *VERKAUF IN 2019	100,00	-	0	0	0	0
2019: ANTEILIGE BERECHNUNG GRUNDSTEUER NACH VERKAUF							
	Einnahmen UA 8802	100,00	-	0	0	0	0
A u s g a b e n							
5410	Haus-, Grundstückslasten *INSB. GRUNDSTEUER	1.726,52	100.000	100.000	0	0	0
2021: -ABRISS BESTAND UND GGF. BODENAUSHUB (MITTEL BEREITS 2020 BEREITGESTELLT)							
5460	Versicherung von Gebäuden und Grundstücken	126,27	-	0	0	0	0
	Ausgaben UA 8802	1.852,79	100.000	100.000	0	0	0
Abgleich Unterabschnitt 8802							
	Einnahmen	100,00	-	0	0	0	0
	Ausgaben	1.852,79	100.000	100.000	0	0	0
	Abgleich UA 8802	1.752,79-	100.000-	100.000-	0	0	0

A. Verwaltungshaushalt 2021 - Modell 1 aus den rechtskräftigen Vorjahreswerten kopiert						Beträge in EUR	
Einzelplan: 8		Wirtschaftl. Unternehmen Grund- u. Sondervermögen					
Unterabschnitt: 8804		Bebauter Grundbesitz Kellersgarten-Siedlung					
Gr	Bezeichnung/*Erläuterungen	Ergebnis 2019	Ansatz 2020	Ansatz 2021	2022	Finanzplanungswerte 2023	2024
E i n n a h m e n							
1411	Mieten aus Wohnungen und ähnl. ZuD-Me=89 *INSGESAMT 14 WHG. LETZTE MIETERHÖHUNG 2018	53.874,06	55.000	55.000	55.000	55.000	55.000
1430	Ersätze für Nebenleistungen im Rahmen von Miet- und Pacht- verträgen Nebenkostenabrechnung ZuD-Me=89 *ABRECHNUNG ÜBER HAUSVERWALTUNG	4.740,84	4.500	4.500	4.500	4.500	4.500
Einnahmen UA 8804		58.614,90	59.500	59.500	59.500	59.500	59.500
A u s g a b e n							
5000	Gebäude- und Grundstücks- unterhalt ZuD-Me=89,übtr. *UMFANGR.SAN.ARB. 10.000€ SOWIE GGF. UMRÜSTUNG AUF ZENTRALE HEIZUNG. ERSTELLUNG LV HEIZUNGSPLANUNG BEREITS BEAUFTRAGT (8.163,40€), BAUMAßNAHME IM VERMÖGENSHAUSHALT; -> ELEKTROARBEITEN JE WHG. 5.000€ -> BADSANIERUNG JE WHG. 4.500€ -> TROCKENBAU/MALER ETC. 6.500€ JE WHG. =16.000€/WHG. =64.000€	26.204,22	45.000	74.000	32.000	32.000	32.000
5360	Erbbauzinsen, Erbpachtzinsen ZuD-Me=89	252,92	300	300	300	300	300
5440	Strom, Gas u.ä ZuD-Me=89 *ABRECHNUNG ÜBER HAUSVERWALTUNG	371,75-	700	700	700	700	700
5450	wasserversorgung, Entwässerung ZuD-Me=89 *ABRECHNUNG ÜBER HAUSVERWALTUNG	2.755,00	2.200	2.500	2.500	2.500	2.500
5460	Versicherung von Gebäuden und Grundstücken ZuD-Me=89 *ABRECHNUNG ÜBER HAUSVERWALTUNG	1.115,85	1.500	1.500	1.500	1.500	1.500
5490	Sonstige Bewirtschaftung der Grundstücke und Gebäude ZuD-Me=89 *ABRECHNUNG ÜBER HAUSVERWALTUNG AUCH GRUNDSTEUER	4.498,38	1.300	1.300	1.300	1.300	1.300
6369	Sonstige Dienstleistungen durch Dritte Hausverwaltung ZuD-Me=88,übtr. *AB 2021 ARNOLD PROPERTIES (STELLPLÄTZE NOCH NICHT DEFINIERT)	4.748,16	4.700	6.100	6.100	6.100	6.100

A. Verwaltungshaushalt 2021 - Modell 1 aus den rechtskräftigen Vorjahreswerten kopiert						Beträge in EUR		
Einzelplan: 8		Wirtschaftl. Unternehmen Grund- u. Sondervermögen						
Unterabschnitt: 8804		Bebauter Grundbesitz Kellersgarten-Siedlung						
Gr	Bezeichnung/*Erläuterungen	Ergebnis 2019	Ansatz 2020	Ansatz 2021	2022	Finanzplanungswerte 2023	2024	
6610	Mitgliedsbeiträge an Verbände, Vereine und dgl. Haus- u. Grundbesitzerverein ZuD-Me=89	-	100	100	100	100	100	
6790	Innere Verrechnungen Verwaltungskosten	23.763,77	7.300	7.300	7.300	7.300	7.300	
6800	Abschreibungen *Gegenbuchung: 0.9100.2700	11.656,00	11.800	11.800	11.800	11.800	11.800	
6850	Verzinsung des Anlagekapitals *Gegenbuchung: 0.9100.2750	9.465,71	6.000	6.000	6.000	6.000	6.000	
	Ausgaben UA 8804	84.088,26	80.900	111.600	69.600	69.600	69.600	
	Abgleich Unterabschnitt 8804							
	Einnahmen	58.614,90	59.500	59.500	59.500	59.500	59.500	
	Ausgaben	84.088,26	80.900	111.600	69.600	69.600	69.600	
	Abgleich UA 8804	25.473,36-	21.400-	52.100-	10.100-	10.100-	10.100-	

A. Verwaltungshaushalt 2021 - Modell 1 aus den rechtskräftigen Vorjahreswerten kopiert						Beträge in EUR	
Einzelplan: 8		Wirtschaftl. Unternehmen Grund- u. Sondervermögen					
Unterabschnitt: 8805		Bebauter Grundbesitz Schönbach-Siedlung					
Gr	Bezeichnung/*Erläuterungen	Ergebnis 2019	Ansatz 2020	Ansatz 2021	2022	Finanzplanungswerte 2023	2024
E i n n a h m e n							
1411	Mieten aus Wohnungen und ähnl. ZuD-Me=90 *INSGESAMT 16 WHG. LETZTE MIETERHÖHUNG 2018	69.783,68	65.000	65.000	65.000	65.000	65.000
1430	Ersätze für Nebenleistungen im Rahmen von Miet- und Pacht- verträgen Nebenkostenabrechnung ZuD-Me=90 *ABRECHNUNG ÜBER HAUSVERWALTUNG	5.032,00	7.500	7.500	7.500	7.500	7.500
Einnahmen UA 8805		74.815,68	72.500	72.500	72.500	72.500	72.500
A u s g a b e n							
5000	Gebäude- und Grundstücks- unterhalt ZuD-Me=90,übtr. *UMFANGR.SAN.ARB. 10.000€ SOWIE GGF. UMRÜSTUNG AUF ZENTRALE HEIZUNG. ERSTELLUNG LV HEIZUNGSPLANUNG BEREITS BEAUFTRAGT (8.163,40€), BAUMAßNAHME IM VERMÖGENSHAUSHALT; -> ELEKTROARBEITEN JE WHG. 5.000€ -> BADSANIERUNG JE WHG. 4.500€ -> TROCKENBAU/MALER ETC. 6.500€ JE WHG. =16.000€/WHG. =32.000€	43.085,92	65.000	32.000	32.000	32.000	32.000
5440	Strom, Gas u.ä ZuD-Me=90 *ABRECHNUNG ÜBER HAUSVERWALTUNG	748,53	1.000	1.000	1.000	1.000	1.000
5450	Wasserversorgung, Entwässerung ZuD-Me=90 *ABRECHNUNG ÜBER HAUSVERWALTUNG	4.438,78	3.000	3.300	3.300	3.300	3.300
5460	Versicherung von Gebäuden und Grundstücken ZuD-Me=90 *ABRECHNUNG ÜBER HAUSVERWALTUNG	1.334,24	1.300	1.400	1.400	1.400	1.400
5490	Sonstige Bewirtschaftung der Grundstücke und Gebäude ZuD-Me=90 *ABRECHNUNG ÜBER HAUSVERWALTUNG AUCH GRUNDSTEUER *sh. Erl. nach diesem Einzelplan	6.782,11	2.500	6.500	6.500	6.500	6.500
6369	Sonstige Dienstleistungen durch Dritte Hausverwaltung ZuD-Me=88,übtr. *AB 2021 ARNOLD PROPERTIES (STELLPLÄTZE NOCH NICHT DEFINIERT)	5.426,40	5.500	7.000	7.000	7.000	7.000

A. Verwaltungshaushalt 2021 - Modell 1 aus den rechtskräftigen Vorjahreswerten kopiert						Beträge in EUR		
Einzelplan: 8		Wirtschaftl.Unternehmen Grund- u.Sondervermögen						
Unterabschnitt: 8805		Bebauter Grundbesitz Schönbach-Siedlung						
Gr	Bezeichnung/*Erläuterungen	Ergebnis 2019	Ansatz 2020	Ansatz 2021	2022	Finanzplanungswerte 2023	2024	
6610	Mitgliedsbeiträge an Verbände, Vereine und dgl. Haus- u. Grundbesitzerverein ZuD-Me=90	-	100	100	100	100	100	
6790	Innere Verrechnungen Verwaltungskosten	12.049,19	8.500	8.500	8.500	8.500	8.500	
6800	Abschreibungen *Gegenbuchung: 0.9100.2700	10.142,73	10.200	10.200	10.200	10.200	10.200	
6850	Verzinsung des Anlagekapitals *Gegenbuchung: 0.9100.2750	5.153,81	5.200	5.200	5.200	5.200	5.200	
	Ausgaben UA 8805	89.161,71	102.300	75.200	75.200	75.200	75.200	
	Abgleich Unterabschnitt 8805							
	Einnahmen	74.815,68	72.500	72.500	72.500	72.500	72.500	
	Ausgaben	89.161,71	102.300	75.200	75.200	75.200	75.200	
	Abgleich UA 8805	14.346,03-	29.800-	2.700-	2.700-	2.700-	2.700-	

A. Verwaltungshaushalt 2021 - Modell 1 aus den rechtskräftigen Vorjahreswerten kopiert						Beträge in EUR	
Einzelplan: 8		Wirtschaftl. Unternehmen Grund- u. Sondervermögen					
Unterabschnitt: 8806		Bebauter Grundbesitz -VR-Bank Gebäude Bahnhofstraße-					
Gr	Bezeichnung/*Erläuterungen	Ergebnis 2019	Ansatz 2020	Ansatz 2021	2022	Finanzplanungswerte 2023	2024
E i n n a h m e n							
1411	Mieten aus Wohnungen und ähnl. *INSGESAMT 5 EINHEITEN BISHER BEI HH-STELLE: 0.0600.1411 3 WOHNUNGEN (1xOG, 2xDG) 1 PROV.KINDERKRIPPE 1 GEMEINSCHAFTSSAAL (FÜREINANDER)	-	-	24.200	28.400	28.400	28.400
	Einnahmen UA 8806	-	-	24.200	28.400	28.400	28.400
A u s g a b e n							
5000	Gebäude- und Grundstücks- unterhalt *2021: FASSADE SOWIE FENSTERANSTRICH UND AUSBESSERUNGSARBEITEN (25.000€) BISHER BEI HH-STELLE: 0.0600.5000 NUR LFD. UNTERHALT, UMBAU ERDGESCHOSS UND KELLERGESCHOSS FÜR FÜREINANDER IN VERMÖGENSHAUSHALT	-	-	35.000	10.000	10.000	10.000
5440	Strom, Gas u.ä ZuD-Me=90 *ABRECHNUNG ÜBER HAUSVERWALTUNG	-	-	1.000	1.000	1.000	1.000
5450	Wasserversorgung, Entwässerung ZuD-Me=90 *ABRECHNUNG ÜBER HAUSVERWALTUNG	-	-	2.500	2.500	2.500	2.500
5460	Versicherung von Gebäuden und Grundstücken ZuD-Me=90 *ABRECHNUNG ÜBER HAUSVERWALTUNG	-	-	1.000	1.000	1.000	1.000
5490	Sonstige Bewirtschaftung der Grundstücke und Gebäude ZuD-Me=90 *ABRECHNUNG ÜBER HAUSVERWALTUNG AUCH GRUNDSTEUER *sh. Erl. nach diesem Einzelplan	-	-	3.000	3.000	3.000	3.000
6369	Sonstige Dienstleistungen durch Dritte Hausverwaltung ZuD-Me=88, übtr. *AB 2021 ARNOLD PROPERTIES (STELLPLÄTZE NOCH NICHT DEFINIERT)	-	-	2.600	2.600	2.600	2.600
	Ausgaben UA 8806	-	-	45.100	20.100	20.100	20.100

A. Verwaltungshaushalt 2021 - Modell 1 aus den rechtskräftigen Vorjahreswerten kopiert						Beträge in EUR	
Einzelplan: 8		Wirtschaftl. Unternehmen Grund- u. Sondervermögen					
Unterabschnitt: 8806		Bebauter Grundbesitz -VR-Bank Gebäude Bahnhofstraße-					
Gr	Bezeichnung/*Erläuterungen	Ergebnis 2019	Ansatz 2020	Ansatz 2021	2022	Finanzplanungswerte 2023	2024
	Abgleich Unterabschnitt 8806						
	Einnahmen	-	-	24.200	28.400	28.400	28.400
	Ausgaben	-	-	45.100	20.100	20.100	20.100
	Abgleich UA 8806	-	-	20.900-	8.300	8.300	8.300

A. Verwaltungshaushalt 2021 - Modell 1 aus den rechtskräftigen Vorjahreswerten kopiert						Beträge in EUR	
Einzelplan: 8		Wirtschaftl. Unternehmen Grund- u. Sondervermögen					
Unterabschnitt: 8807		Sonstiger Bebauter Grundbesitz Abwicklung über Hausverwaltung					
Gr	Bezeichnung/*Erläuterungen	Ergebnis 2019	Ansatz 2020	Ansatz 2021	2022	Finanzplanungswerte 2023	2024
E i n n a h m e n							
1411	Mieten aus Wohnungen und ähnl. ZuD-Me=91 *AMMERSEESTR. 19 UND SCHULWEG 2 LETZTE MIETERHÖHUNG 2017	9.592,80	8.000	10.000	10.000	10.000	10.000
1430	Ersätze für Nebenleistungen im Rahmen von Miet- und Pacht- verträgen Nebenkostenabrechnung ZuD-Me=91	1.585,25	1.400	1.700	1.700	1.700	1.700
Einnahmen UA 8807		11.178,05	9.400	11.700	11.700	11.700	11.700
A u s g a b e n							
5000	Gebäude- und Grundstücks- unterhalt ZuD-Me=91,übtr. *2018: DACHREPARATUR LAGERHAUS BHF. (24.500 €) -> ENTFALLEN	250,00	800	800	800	800	800
5450	Wasserversorgung, Entwässerung ZuD-Me=91	48,61	100	100	100	100	100
5460	Versicherung von Gebäuden und Grundstücken ZuD-Me=91	147,43	300	300	300	300	300
5490	Sonstige Bewirtschaftung der Grundstücke und Gebäude ZuD-Me=91 *AUCH GRUNDSTEUER	381,29	400	400	400	400	400
6369	Sonstige Dienstleistungen durch Dritte Hausverwaltung ZuD-Me=88,übtr. *AB 2021 ARNOLD PROPERTIES (STELLPLÄTZE NOCH NICHT DEFINIERT)	-	-	1.000	1.000	1.000	1.000
6610	Mitgliedsbeiträge an Verbände, Vereine und dgl. Haus- u. Grundbesitzerverein ZuD-Me=91	-	100	100	100	100	100
Ausgaben UA 8807		827,33	1.700	2.700	2.700	2.700	2.700
Abgleich Unterabschnitt 8807							
Einnahmen		11.178,05	9.400	11.700	11.700	11.700	11.700
Ausgaben		827,33	1.700	2.700	2.700	2.700	2.700
Abgleich UA 8807		10.350,72	7.700	9.000	9.000	9.000	9.000

A. Verwaltungshaushalt 2021 - Modell 1 aus den rechtskräftigen Vorjahreswerten kopiert						Beträge in EUR	
Einzelplan: 8		Wirtschaftl. Unternehmen Grund- u. Sondervermögen					
Unterabschnitt: 8811		Unbebauter Grundbesitz					
Gr	Bezeichnung/*Erläuterungen	Ergebnis 2019	Ansatz 2020	Ansatz 2021	2022	Finanzplanungswerte 2023	2024
E i n n a h m e n							
1400	Mieten und Pachten *U.A. SGU, TSV, TENNISCLUB, KALTENBERG ETC. 2020: EINMALIGE PACTZAHUNG DEUTSCHE GLASFASER FÜR POP STANDORT SCHULSTR.2 ÜBER 30 JAHRE (18.000€)	36.142,68	58.000	40.000	40.000	40.000	40.000
1520	Ersätze für Bewirtschaftungskosten Garagen Holzhauser Str.	215,31	100	100	100	100	100
Einnahmen UA 8811		36.357,99	58.100	40.100	40.100	40.100	40.100
A u s g a b e n							
5400	Bewirtschaftung der Grundstücke und Gebäude *AUCH GRUNDSTEUER	1.793,40	1.300	1.500	1.500	1.500	1.500
6400	Steuern, Versicherungen, Leistungen bei nicht- versicherten Schäden *U.A. BEITRAG LANDW. BERUFSGENOSSENSCHAFT	918,67	900	900	900	900	900
7130	Zuweisungen für lfd. Zwecke an Zweckverbände und dgl. Mitgliedsbeitrag Landespflege- verband Landkreis Landsberg *GEM. BESCHLUSS VOM 26.11.2020	-	-	1.600	1.600	1.600	1.600
Ausgaben UA 8811		2.712,07	2.200	4.000	4.000	4.000	4.000
Abgleich Unterabschnitt 8811							
Einnahmen		36.357,99	58.100	40.100	40.100	40.100	40.100
Ausgaben		2.712,07	2.200	4.000	4.000	4.000	4.000
Abgleich UA 8811		33.645,92	55.900	36.100	36.100	36.100	36.100

A. Verwaltungshaushalt 2021 - Modell 1 aus den rechtskräftigen Vorjahreswerten kopiert		Beträge in EUR	
Erläuterungen			
Einzelplan:	8	Wirtschaftl. Unternehmen Grund- u. Sondervermögen	
8711	.5500	Ansatz 2021:	400
		Fahrzeug:	Kennzeichen: EZ:
		Rasenmäher Diesel	LL - 2049 09.04.1981
		Anhänger Kipper off. Kasten	LL - ZZ 595 01.07.1970

A. Verwaltungshaushalt 2021 - Modell 1 aus den rechtskräftigen Vorjahreswerten kopiert Abgleich der Abschnitte und des Einzelplanes Einzelplan: 8 Wirtschaftl.Unternehmen Grund- u.Sondervermögen		Beträge in EUR					
		Ergebnis 2019	Ansatz 2020	Ansatz 2021	2022	Finanzplanungswerte 2023	2024
81	Einnahmen	271.798,93	177.800	176.800	177.300	177.300	177.300
	Ausgaben	24.651,48	32.600	31.300	21.300	21.300	21.300
	Abgleich	247.147,45	145.200	145.500	156.000	156.000	156.000
85	Einnahmen	7.196,93	6.000	6.000	6.000	6.000	6.000
	Ausgaben	9.895,44	6.400	6.400	6.400	6.400	6.400
	Abgleich	2.698,51-	400-	400-	400-	400-	400-
87	Einnahmen	570.724,59	715.500	690.500	670.500	670.500	670.500
	Ausgaben	226.982,48	445.700	466.100	426.600	426.600	426.600
	Abgleich	343.742,11	269.800	224.400	243.900	243.900	243.900
88	Einnahmen	269.454,65	275.300	283.800	288.000	288.000	288.000
	Ausgaben	272.946,59	365.600	426.300	259.300	259.300	259.300
	Abgleich	3.491,94-	90.300-	142.500-	28.700	28.700	28.700
8	Einnahmen	1.119.175,10	1.174.600	1.157.100	1.141.800	1.141.800	1.141.800
	Ausgaben	534.475,99	850.300	930.100	713.600	713.600	713.600
	Abgleich	584.699,11	324.300	227.000	428.200	428.200	428.200

A. Verwaltungshaushalt

Einzelplan 9

Allgemeine Finanzwirtschaft

A. Verwaltungshaushalt 2021 - Modell 1 aus den rechtskräftigen Vorjahreswerten kopiert						Beträge in EUR	
Einzelplan: 9		Allgemeine Finanzwirtschaft					
Unterabschnitt: 9000		Steuern, allgemeine Zuweisungen und allgemeine Umlagen					
Gr	Bezeichnung/*Erläuterungen	Ergebnis 2019	Ansatz 2020	Ansatz 2021	2022	Finanzplanungswerte 2023	2024
E i n n a h m e n							
0001	Grundsteuer -A- *LANDW. GRD.STK. HEBESATZ 310 v.H.	20.314,65	20.400	20.600	20.600	20.600	20.600
0010	Grundsteuer -B- *BEBAUTE UND UNBEBAUTE GRD.STK. HEBESATZ 310 v.H.	563.709,82	559.900	569.200	572.000	574.900	577.800
0030	Gewerbesteuer ZUD-Me=8 *HEBESATZ 310 v.H.	926.994,34	886.500	1.011.700	1.009.700	1.007.700	1.012.700
FINANZZUWEISUNG FÜR AUSFALL GEWERBESTEUER IN 2020 35.295€; SOLL 1.558.053,53€ / IST 1.459.845,21€							
0100	Gemeindeanteil an der Einkommensteuer *(HAUSHALTSANSATZ BEREITS IN 2020 NICHT ERREICHT 3.752.632€)	3.931.815,00	3.986.400	3.651.500	3.653.400	3.671.700	3.690.100
0120	Gemeindeanteil an der Umsatzsteuer	301.268,00	271.800	272.200	272.500	273.000	273.300
0220	Hundesteuer *JE HUND 60,00 € (KAMPFHUND 600,00 €)	14.375,00	14.300	14.500	14.500	14.500	14.500
0270	Zweitwohnungssteuer *SATZUNGSÄNDERUNG ZUM 01.01.2020; KÜNFTIG ABRECHNUNG NACH NETTOKALTMIETE	115.197,53	110.000	129.000	129.000	129.000	129.000
0410	Schlüsselzuweisungen vom Land Art. 3 FAG *BERECHNUNG ANHAND STEUERKRAFTZAHL JE EINWOHNER	638.823,00	414.900	484.300	484.300	484.300	484.300
0611	Pauschale Finanzaufweisungen	83.424,18	80.400	80.400	80.400	80.400	80.400
0615	Einkommensteuerersatzleistung	281.694,00	294.400	296.400	296.400	296.600	296.600
0616	Überlassung des Aufkommens aus der Grunderwerbsteuer *ERGEBNIS 2020 205.919,19€	139.860,03	130.000	130.000	130.000	130.000	130.000
Einnahmen UA 9000		7.017.475,55	6.769.000	6.659.800	6.662.800	6.682.700	6.709.300
A u s g a b e n							
8100	Gewerbesteuerumlage ZUD-Me=8 *BERECHNUNG: GEW.STEUER ISTAUFKOMMEN : HEBESATZ x VERFIELFÄLRIGER (64%) §6 GFRG BERECHNUNG: GEW:ISTAUFKOMMEN : HEBESATZ X VERFIELFÄLTIGER	193.964,00	183.000	200.000	192.000	194.000	200.000
8321	Kreisumlage *UMLAGESATZ 51 v.H.; GEM. BESCHLUSS KREISTAG UM 1 v.H. REDUZIEREN	2.360.298,29	2.901.400	2.772.300	2.813.000	2.865.800	2.910.400
Ausgaben UA 9000		2.554.262,29	3.084.400	2.972.300	3.005.000	3.059.800	3.110.400

A. Verwaltungshaushalt 2021 - Modell 1 aus den rechtskräftigen Vorjahreswerten kopiert						Beträge in EUR	
Einzelplan: 9 Allgemeine Finanzwirtschaft							
Unterabschnitt: 9000 Steuern, allgemeine Zuweisungen und allgemeine Umlagen							
Gr	Bezeichnung/*Erläuterungen	Ergebnis 2019	Ansatz 2020	Ansatz 2021	2022	Finanzplanungswerte 2023	2024
	Abgleich Unterabschnitt 9000						
	Einnahmen	7.017.475,55	6.769.000	6.659.800	6.662.800	6.682.700	6.709.300
	Ausgaben	2.554.262,29	3.084.400	2.972.300	3.005.000	3.059.800	3.110.400
	Abgleich UA 9000	4.463.213,26	3.684.600	3.687.500	3.657.800	3.622.900	3.598.900

A. Verwaltungshaushalt 2021 - Modell 1 aus den rechtskräftigen Vorjahreswerten kopiert						Beträge in EUR	
Einzelplan: 9		Allgemeine Finanzwirtschaft					
Unterabschnitt: 9100		Sonstige allgemeine Finanzwirtschaft					
Gr	Bezeichnung/*Erläuterungen	Ergebnis 2019	Ansatz 2020	Ansatz 2021	2022	Finanzplanungswerte 2023	2024
E i n n a h m e n							
2061	Zinsen von sonstiger öffentl. Sonderrechnung *SPARKASSE	-	-	0	0	0	0
2070	Zinsen von privaten Unternehmen *LANDSBERG-AMMERSEEBANK	9,10	-	0	0	0	0
2700	Abschreibungen *KALKULATORISCHE EINNAHMEN	222.221,69	249.000	249.000	249.000	249.000	249.000
2750	Verzinsung des Anlagekapitals *KALKULATORISCHE EINNAHMEN	245.731,33	214.700	214.700	214.700	214.700	214.700
Einnahmen UA 9100		467.962,12	463.700	463.700	463.700	463.700	463.700
A u s g a b e n							
kein Konto vorhanden							
Abgleich Unterabschnitt 9100							
Einnahmen		467.962,12	463.700	463.700	463.700	463.700	463.700
Ausgaben		-	-	-	-	-	-
Abgleich UA 9100		467.962,12	463.700	463.700	463.700	463.700	463.700

A. Verwaltungshaushalt 2021 - Modell 1 aus den rechtskräftigen Vorjahreswerten kopiert						Beträge in EUR	
Einzelplan: 9 Allgemeine Finanzwirtschaft							
Unterabschnitt: 9121 Schuldendienst -Zinsen-							
Gr	Bezeichnung/*Erläuterungen	Ergebnis 2019	Ansatz 2020	Ansatz 2021	2022	Finanzplanungswerte 2023	2024
	E i n n a h m e n						
	kein Konto vorhanden						
	A u s g a b e n						
8000	Zinsen an die KFW-Förderbank Bayern Schönbachstr. 3 GD=91	914,83	1.000	1.000	1.000	1.000	1.000
8001	Zinsen an die KFW-Förderbank Bayern Schönbachstr. 7/9 GD=91	1.781,72	1.900	1.900	1.900	1.900	1.900
8002	Zinsen an die KFW-Förderbank Bayern Schönbachstr. 5 GD=91	1.096,41	1.200	1.200	1.200	1.200	1.200
8010	Zinsen an das Land für Kommunalunternehmen GD=91 *WIRD VON KU ERSTATTET, SOBALD EINNAHMEN GENERIERT WERDEN; *sh. Erl. nach diesem Einzelplan	-	-	35.700	35.700	35.700	35.700
8060	Zinsen an sonstige öffentl. Sonderrechnungen Sparkasse, Bayern Labo GD=91 *2021: KREDITAUFNAHME FÜR GENERALSANIERUNG SCHULE UND KINDERGARTEN ZUR LUDWIGSHÖHE SOWIE ERWEITERUNGSBAU KINDERKRIPPE ZINSSATZ: 0,20% NOM./ 0,20% EFF. 2021: 5.000.000€ 2022:	20.248,46	20.300	29.500	29.500	29.500	29.500
8070	Zinsen an private Unternehmen VR-Bank Starnberg-Herrsching GD=91 *ABLAUF ZINSBINDUNG IN 2021, DANN UMSCHULDUNG	18.613,22	18.500	16.100	16.100	16.100	16.100
	Ausgaben UA 9121	42.654,64	42.900	85.400	85.400	85.400	85.400
	Abgleich Unterabschnitt 9121						
	Einnahmen	-	-	-	-	-	-
	Ausgaben	42.654,64	42.900	85.400	85.400	85.400	85.400
	Abgleich UA 9121	42.654,64-	42.900-	85.400-	85.400-	85.400-	85.400-

A. Verwaltungshaushalt 2021 - Modell 1 aus den rechtskräftigen Vorjahreswerten kopiert						Beträge in EUR	
Einzelplan: 9		Allgemeine Finanzwirtschaft					
Unterabschnitt: 9141		Deckungsreserve					
Gr	Bezeichnung/*Erläuterungen	Ergebnis 2019	Ansatz 2020	Ansatz 2021	2022	Finanzplanungswerte 2023	2024
	E i n n a h m e n						
	kein Konto vorhanden						
	A u s g a b e n						
4700	Deckungsreserve für Personal- ausgaben gemäß § 11 KommHV	-	30.000	10.000	10.000	10.000	10.000
8500	Deckungsreserve (§ 11 KommHV)	-	30.000	30.000	30.000	30.000	30.000
	Ausgaben UA 9141	-	60.000	40.000	40.000	40.000	40.000
	Abgleich Unterabschnitt 9141						
	Einnahmen	-	-	-	-	-	-
	Ausgaben	-	60.000	40.000	40.000	40.000	40.000
	Abgleich UA 9141	-	60.000-	40.000-	40.000-	40.000-	40.000-

A. Verwaltungshaushalt 2021 - Modell 1 aus den rechtskräftigen Vorjahreswerten kopiert						Beträge in EUR	
Einzelplan: 9		Allgemeine Finanzwirtschaft					
Unterabschnitt: 9161		Zuführungen zwischen Verwaltungs- und Vermögenshaushalt					
Gr	Bezeichnung/*Erläuterungen	Ergebnis 2019	Ansatz 2020	Ansatz 2021	2022	Finanzplanungswerte 2023	2024
E i n n a h m e n							
2800	Zuführung vom Vermögenshaushalt	-	-	0	0	0	0
	Einnahmen UA 9161	-	-	0	0	0	0
A u s g a b e n							
8600	Zuführung zum Vermögenshaushalt	2.536.651,97	373.800	192.100	638.000	1.067.100	1.332.700
	Ausgaben UA 9161	2.536.651,97	373.800	192.100	638.000	1.067.100	1.332.700
Abgleich Unterabschnitt 9161							
	Einnahmen	-	-	0	0	0	0
	Ausgaben	2.536.651,97	373.800	192.100	638.000	1.067.100	1.332.700
	Abgleich UA 9161	2.536.651,97-	373.800-	192.100-	638.000-	1.067.100-	1.332.700-

A. Verwaltungshaushalt 2021 - Modell 1 aus den rechtskräftigen Vorjahreswerten kopiert						Beträge in EUR	
Einzelplan: 9		Allgemeine Finanzwirtschaft					
Unterabschnitt: 9200		Abwicklung der Vorjahre					
Gr	Bezeichnung/*Erläuterungen	Ergebnis 2019	Ansatz 2020	Ansatz 2021	2022	Finanzplanungswerte 2023	2024
E i n n a h m e n							
2950	Abschlusstechnische Vorgänge (Ist-Überschuss des VerwHH)	-	-	-	-	-	-
	Einnahmen UA 9200	-	-	0	0	0	0
A u s g a b e n							
8950	Abschlusstechnische Vorgänge (Ist-Fehlbetrag des VerwHH)	-	-	-	-	-	-
	Ausgaben UA 9200	-	-	0	0	0	0
Abgleich Unterabschnitt 9200							
	Einnahmen	-	-	0	0	0	0
	Ausgaben	-	-	0	0	0	0
	Abgleich UA 9200	-	-	0	0	0	0

A. Verwaltungshaushalt 2021 - Modell 1 aus den rechtskräftigen Vorjahreswerten kopiert						Beträge in EUR	
Einzelplan: 9		Allgemeine Finanzwirtschaft					
Unterabschnitt: 9699		Verrechnungstechnischer Abschnitt					
Gr	Bezeichnung/*Erläuterungen	Ergebnis 2019	Ansatz 2020	Ansatz 2021	2022	Finanzplanungswerte 2023	2024
E i n n a h m e n							
2999	Verrechnung von Einnahmebuchg. im Verwaltungs-HH; die angeord. HH-Stelle war nicht eröffnet	430,45	-	-	-	-	-
	Einnahmen UA 9699	430,45	-	0	0	0	0
A u s g a b e n							
8999	Verrechnung von Ausgabebuchg. im Verwaltungs-HH; die angeord. HH-Stelle war nicht eröffnet	-	-	-	-	-	-
	Ausgaben UA 9699	-	-	0	0	0	0
Abgleich Unterabschnitt 9699							
	Einnahmen	430,45	-	0	0	0	0
	Ausgaben	-	-	0	0	0	0
	Abgleich UA 9699	430,45	-	0	0	0	0

A. Verwaltungshaushalt 2021 - Modell 1 aus den rechtskräftigen Vorjahreswerten kopiert		Beträge in EUR
Erläuterungen		
Einzelplan:	9	Allgemeine Finanzwirtschaft
9121	.8010	<p>Ansatz 2021: 35.700</p> <p>Die Bayern Labo gewährt ein zinsverbilligtes Darlehen mit einer Laufzeit von 30 Jahren und einer Zinsbindung von 30 Jahren mit nom./eff. Zinssatz von 0,20% und einer Tilgung von 3,45%. Das Darlehen wird erst nach Erhalt des Förderbescheids zur Verfügung gestellt. Zur Zwischenfinanzierung gewährt die HVB - UniCredit ein aktives Termingeld mit 30 tägiger Laufzeit zu 0,00 % p.a. an. Das aktive Termingeld kann jederzeit um weitere 30 Tagen prolongiert werden. Dies schafft größtmögliche Flexibilität bei der Errichtung des Wohnbauprojekts Schmucker.</p> <p>FÖRDERBESCHEID: Darlehen BayernLabo i.H.v. 17.845.100 € Zins: 35.690,20 € Tilgung: 615.655,95 € (Tilgungsfreies Anlaufjahr)</p>

A. Verwaltungshaushalt 2021 - Modell 1 aus den rechtskräftigen Vorjahreswerten kopiert		Beträge in EUR					
Abgleich der Abschnitte und des Einzelplanes							
Einzelplan: 9 Allgemeine Finanzwirtschaft							
		Ergebnis 2019	Ansatz 2020	Ansatz 2021	2022	Finanzplanungswerte 2023	Finanzplanungswerte 2024
90	Einnahmen	7.017.475,55	6.769.000	6.659.800	6.662.800	6.682.700	6.709.300
	Ausgaben	2.554.262,29	3.084.400	2.972.300	3.005.000	3.059.800	3.110.400
	Abgleich	4.463.213,26	3.684.600	3.687.500	3.657.800	3.622.900	3.598.900
91	Einnahmen	467.962,12	463.700	463.700	463.700	463.700	463.700
	Ausgaben	2.579.306,61	476.700	317.500	763.400	1.192.500	1.458.100
	Abgleich	2.111.344,49-	13.000-	146.200	299.700-	728.800-	994.400-
92	Einnahmen	-	-	0	0	0	0
	Ausgaben	-	-	0	0	0	0
	Abgleich	-	-	0	0	0	0
96	Einnahmen	430,45	-	0	0	0	0
	Ausgaben	-	-	0	0	0	0
	Abgleich	430,45	-	0	0	0	0
9	Einnahmen	7.485.868,12	7.232.700	7.123.500	7.126.500	7.146.400	7.173.000
	Ausgaben	5.133.568,90	3.561.100	3.289.800	3.768.400	4.252.300	4.568.500
	Abgleich	2.352.299,22	3.671.600	3.833.700	3.358.100	2.894.100	2.604.500

B. Vermögenshaushalt
Einzelplan 0
Allgemeine Verwaltung

B. Vermögenshaushalt 2021 - Modell 1 aus den rechtskräftigen Vorjahreswerten kopiert						Beträge in EUR	
Einzelplan: 0 Allgemeine Verwaltung							
Unterabschnitt: 0200 Hauptverwaltung							
Gr	Bezeichnung/*Erläuterungen	Ergebnis 2019	Ansatz 2020	Ansatz 2021	2022	Finanzplanungswerte 2023	2024
	E i n n a h m e n						
	kein Konto vorhanden						
	A u s g a b e n						
9350	Erwerb von beweglichen Sachen des Anlagevermögens Zimmerausstattungen *2021: AUSTAUSCH DIVERSE BÜROAUSSTATTUNG; MITTEL BEREITS IM HAUSHALT 2020 BEREITGESTELLT	2.993,54	10.000	6.000	3.000	3.000	3.000
	Ausgaben UA 0200	2.993,54	10.000	6.000	3.000	3.000	3.000
	Abgleich Unterabschnitt 0200						
	Einnahmen	-	-	-	-	-	-
	Ausgaben	2.993,54	10.000	6.000	3.000	3.000	3.000
	Abgleich UA 0200	2.993,54-	10.000-	6.000-	3.000-	3.000-	3.000-

B. Vermögenshaushalt 2021 - Modell 1 aus den rechtskräftigen Vorjahreswerten kopiert						Beträge in EUR	
Einzelplan: 0 Allgemeine Verwaltung							
Unterabschnitt: 0241 Öffentlichkeitsarbeit							
Gr	Bezeichnung/*Erläuterungen	Ergebnis 2019	Ansatz 2020	Ansatz 2021	2022	Finanzplanungswerte 2023	2024
E i n n a h m e n							
3610	Investitionszuweisungen vom Land Ortseingangstafeln mit Verkehrsleitsystem *ORTSEINGANGSTAFELN UND CORPORATE IDENTITY FÜR WEGWEISER U.Ä.; FÖRDERUNG BIS ZU 60% DER FÖRDERFÄHIGEN KOSTEN	-	21.000	18.000	0	0	0
	Einnahmen UA 0241	-	21.000	18.000	0	0	0
A u s g a b e n							
9359	Erwerb von sonst. beweglichen Sachen des Anlagevermögens Ortseingangstafeln mit Verkehrsleitsystem *ORTSEINGANGSTAFELN UND CORPORATE IDENTITY FÜR WEGWEISER U.Ä.; FÖRDERUNG BIS ZU 60% DER FÖRDERFÄHIGEN KOSTEN	-	35.000	30.000	0	0	0
9390	Erwerb von beweglichen Sachen des Anlagevermögens Bürgerbudget *GEM. GR-BESCHLUSS VOM 28.01.2021	-	-	10.000	10.000	10.000	10.000
	Ausgaben UA 0241	-	35.000	40.000	10.000	10.000	10.000
Abgleich Unterabschnitt 0241							
	Einnahmen	-	21.000	18.000	0	0	0
	Ausgaben	-	35.000	40.000	10.000	10.000	10.000
	Abgleich UA 0241	-	14.000-	22.000-	10.000-	10.000-	10.000-

B. Vermögenshaushalt 2021 - Modell 1 aus den rechtskräftigen Vorjahreswerten kopiert						Beträge in EUR	
Einzelplan: 0		Allgemeine Verwaltung					
Unterabschnitt: 0600		Einrichtungen für die gesamte Verwaltung Rathaus					
Gr	Bezeichnung/*Erläuterungen	Ergebnis 2019	Ansatz 2020	Ansatz 2021	2022	Finanzplanungswerte 2023	2024
	E i n n a h m e n						
	kein Konto vorhanden						
	A u s g a b e n						
9350	Erwerb von beweglichen Sachen des Anlagevermögens *SCHLIEßANLAGE RATHAUS	-	-	8.000	0	0	0
9450	Erweiterungs-,Um- u.Ausbauten Rathauskonzept	-	-	0	200.000	800.000	200.000
9490	Baunebenkosten: Hochbau Planungskosten *2021: VORGELAGERTER ARCHITEKTENWETTBEWERB 2022: RATHAUSKONZEPT	-	10.000	20.000	100.000	100.000	85.000
	Ausgaben UA 0600	-	10.000	28.000	300.000	900.000	285.000
	Abgleich Unterabschnitt 0600						
	Einnahmen	-	-	-	-	-	-
	Ausgaben	-	10.000	28.000	300.000	900.000	285.000
	Abgleich UA 0600	-	10.000-	28.000-	300.000-	900.000-	285.000-

B. Vermögenshaushalt 2021 - Modell 1 aus den rechtskräftigen Vorjahreswerten kopiert						Beträge in EUR	
Einzelplan: 0 Allgemeine Verwaltung							
Unterabschnitt: 0601 EDV Rathaus							
Gr	Bezeichnung/*Erläuterungen	Ergebnis 2019	Ansatz 2020	Ansatz 2021	2022	Finanzplanungswerte 2023	2024
	E i n n a h m e n						
	kein Konto vorhanden						
	A u s g a b e n						
9350	Erwerb von beweglichen Sachen des Anlagevermögens *2021: ANPASSUNG EDV, INSBESONDERE WG. HOMEOFFICE UND VIDEOKONFERENZEN	645,46	2.500	10.000	2.500	2.500	2.500
9352	Arbeitsgeräte und Maschinen *2021: ANPASSUNG EDV, INSBESONDERE WG. HOMEOFFICE UND VIDEOKONFERENZEN 2020: ZUSCHUSS TABLETS 500€/GR (RATSINFORMATIONSSYSTEM)	1.043,96	10.000	10.000	2.500	2.500	2.500
	Ausgaben UA 0601	1.689,42	12.500	20.000	5.000	5.000	5.000
	Abgleich Unterabschnitt 0601						
	Einnahmen	-	-	-	-	-	-
	Ausgaben	1.689,42	12.500	20.000	5.000	5.000	5.000
	Abgleich UA 0601	1.689,42-	12.500-	20.000-	5.000-	5.000-	5.000-

B. Vermögenshaushalt 2021 - Modell 1 aus den rechtskräftigen Vorjahreswerten kopiert							Beträge in EUR
Abgleich der Abschnitte und des Einzelplanes							
Einzelplan: 0 Allgemeine Verwaltung							
		Ergebnis 2019	Ansatz 2020	Ansatz 2021	2022	Finanzplanungswerte 2023 2024	
02	Einnahmen	-	21.000	18.000	0	0	0
	Ausgaben	2.993,54	45.000	46.000	13.000	13.000	13.000
	Abgleich	2.993,54-	24.000-	28.000-	13.000-	13.000-	13.000-
06	Einnahmen	-	-	-	-	-	-
	Ausgaben	1.689,42	22.500	48.000	305.000	905.000	290.000
	Abgleich	1.689,42-	22.500-	48.000-	305.000-	905.000-	290.000-
0	Einnahmen	-	21.000	18.000	0	0	0
	Ausgaben	4.682,96	67.500	94.000	318.000	918.000	303.000
	Abgleich	4.682,96-	46.500-	76.000-	318.000-	918.000-	303.000-

B. Vermögenshaushalt
Einzelplan 1
Öffentliche Sicherheit
und Ordnung

B. Vermögenshaushalt 2021 - Modell 1 aus den rechtskräftigen Vorjahreswerten kopiert						Beträge in EUR	
Einzelplan: 1 öffentliche Sicherheit und Ordnung							
Unterabschnitt: 1101 Hundestationen (WCS)							
Gr	Bezeichnung/*Erläuterungen	Ergebnis 2019	Ansatz 2020	Ansatz 2021	2022	Finanzplanungswerte 2023	2024
	E i n n a h m e n						
	kein Konto vorhanden						
	A u s g a b e n						
9350	Erwerb von beweglichen Sachen des Anlagevermögens *2021: 8 HUNDESTATIONEN	-	2.100	2.800	500	500	500
	Ausgaben UA 1101	-	2.100	2.800	500	500	500
	Abgleich Unterabschnitt 1101						
	Einnahmen	-	-	-	-	-	-
	Ausgaben	-	2.100	2.800	500	500	500
	Abgleich UA 1101	-	2.100-	2.800-	500-	500-	500-

B. Vermögenshaushalt 2021 - Modell 1 aus den rechtskräftigen Vorjahreswerten kopiert						Beträge in EUR	
Einzelplan: 1		öffentliche Sicherheit und Ordnung					
Unterabschnitt: 1300		Feuerwehr Utting					
Gr	Bezeichnung/*Erläuterungen	Ergebnis 2019	Ansatz 2020	Ansatz 2021	2022	Finanzplanungswerte 2023	2024
E i n n a h m e n							
3454	Verkauf von Fahrzeugen und Zubehör *2018: LF 16	-	-	0	0	0	0
3619	Investitionszuweisungen vom Land *2018: HLF 20	-	-	0	0	0	0
3970	Übertrag Budget Budg.=1300,ZueD-Me=1301	-	-	0	0	0	0
	Einnahmen UA 1300	-	-	0	0	0	0
A u s g a b e n							
9350	Erwerb von beweglichen Sachen des Anlagevermögens Budg.=1300,ZueD-Me=1301 *2021: AUSTAUSCH VON 5 PRESSLUFTATMER (5.000 EUR) 2022: UMRÜSTUNG AUF ÜBERDRUCK (LUNGENAUTOMATEN U. MASKEN) 17.000 €	10.196,59	17.000	7.000	19.000	2.000	2.000
9353	Erwerb von beweglichen Sachen des Anlagevermögens EDV-Ausstattung auch Ersatz Budg.=1300,ZueD-Me=1301	1.803,00	-	0	0	0	0
9387	Beschaffung von Fahrzeugen *2018: HLF 20	2.612,88	-	0	0	0	0
9450	Erweiterungs-,Um- u.Ausbauten Budg.=1300,ZueD-Me=1301 *UMBAU SANITÄR/DUSCHEN (20.000€)	20.762,61	5.000	20.000	0	0	0
9970	Übertrag Budget Budg.=1300,ZueD-Me=1301	-	-	0	0	0	0
	Ausgaben UA 1300	35.375,08	22.000	27.000	19.000	2.000	2.000
Abgleich Unterabschnitt 1300							
	Einnahmen	-	-	0	0	0	0
	Ausgaben	35.375,08	22.000	27.000	19.000	2.000	2.000
	Abgleich UA 1300	35.375,08-	22.000-	27.000-	19.000-	2.000-	2.000-

B. Vermögenshaushalt 2021 - Modell 1 aus den rechtskräftigen Vorjahreswerten kopiert Abgleich der Abschnitte und des Einzelplanes Einzelplan: 1 öffentliche Sicherheit und Ordnung						Beträge in EUR	
		Ergebnis 2019	Ansatz 2020	Ansatz 2021	2022	Finanzplanungswerte 2023	2024
11	Einnahmen	-	-	-	-	-	-
	Ausgaben	-	2.100	2.800	500	500	500
	Abgleich	-	2.100-	2.800-	500-	500-	500-
13	Einnahmen	-	-	0	0	0	0
	Ausgaben	35.375,08	22.000	27.000	19.000	2.000	2.000
	Abgleich	35.375,08-	22.000-	27.000-	19.000-	2.000-	2.000-
1	Einnahmen	-	-	0	0	0	0
	Ausgaben	35.375,08	24.100	29.800	19.500	2.500	2.500
	Abgleich	35.375,08-	24.100-	29.800-	19.500-	2.500-	2.500-

B. Vermögenshaushalt
Einzelplan 2
Schulen

B. Vermögenshaushalt 2021 - Modell 1 aus den rechtskräftigen Vorjahreswerten kopiert						Beträge in EUR	
Einzelplan: 2 Schulen							
Unterabschnitt: 2101 Grundschule Utting Brandschutzmaßnahmen, energie tische Sanierung / Neubau							
Gr	Bezeichnung/*Erläuterungen	Ergebnis 2019	Ansatz 2020	Ansatz 2021	2022	Finanzplanungswerte 2023	2024
E i n n a h m e n							
3610	Investitionszuweisungen vom Land ZueD-Me=22 *FÖRDERUNG HEIZUNGSUMBAU	-	-	119.500	0	0	0
	Einnahmen UA 2101	-	-	119.500	0	0	0
A u s g a b e n							
9350	Erwerb von beweglichen Sachen des Anlagevermögens Provisorium Kinderhort während Generalsanierung *KEINE FÖRDERMITTEL	-	-	0	0	0	-
9450	Erweiterungs-, Um- u. Ausbauten ZueD-Me=22 *-RAUCHANSAUGSYSTEM 65.000€ -KOSTEN FÜR ZUGÄNGE 20.000€ -RESTARB. BMA 25.000€ -ABSTURZSICHERUNG 25.000€ -ERNEUERUNG SCHULHAUSDACH 100.000€ BEREITS GENEHMIGT DURCH GR-BESCHLUSS	39.782,86	235.000	0	0	0	-
9490	Baunebenkosten: Hochbau ZueD-Me=22 *DACHSANIERUNG - BAULEISTUNG 600.000€ - PLANUNGSKOSTEN 200.000 € VORAB PLANUNG WG. MÖGLICHER TEILSANIERUNG	41.258,51	17.000	800.000	0	0	0
9550	Sport- und Grünflächen u.ä. Freisportanlagen ZueD-Me=22 *TARTAN-LAUFBAHN MIT WEITSPRUNGANLAGE; GEM. ALTER KOSTENSCHÄTZUNG URSPRÜNGLICH FÜR HH. 2021 GEPLANT, AUFGRUND AKRUELLER SITUATION AUF 2022 GESCHOBEN	-	-	0	65.000	0	0
9630	Betriebstechnische Anlagen Heizung ZueD-Me=22 *AUSTAUSCH DER HEIZUNG INKL. PLANERKOSTEN; (GK 309.000€)	-	130.000	180.000	0	0	0
	Ausgaben UA 2101	81.041,37	382.000	980.000	65.000	0	0
Abgleich Unterabschnitt 2101							
	Einnahmen	-	-	119.500	0	0	0
	Ausgaben	81.041,37	382.000	980.000	65.000	0	0
	Abgleich UA 2101	81.041,37-	382.000-	860.500-	65.000-	0	0

B. Vermögenshaushalt 2021 - Modell 1 aus den rechtskräftigen Vorjahreswerten kopiert						Beträge in EUR	
Einzelplan: 2 Schulen							
Unterabschnitt: 2110 Grundschule Utting							
Gr	Bezeichnung/*Erläuterungen	Ergebnis 2019	Ansatz 2020	Ansatz 2021	2022	Finanzplanungswerte 2023	2024
E i n n a h m e n							
3618	Sonstige Investitions- zuweisungen vom Land Digitales Klassenzimmer Budg.=2101 *FÖRDERPROGRAMM DIGITALBUDGET 2021: LEHRERLAPTOPS (BISHER NUR ANGEKÜNDIGT, NOCH KEINE RICHTLINIE)	-	13.800	11.000	0	0	0
3970	Übertrag Budget Budg.=2101	3.190,05	-	0	0	0	0
Einnahmen UA 2110		3.190,05	13.800	11.000	0	0	0
A u s g a b e n							
9350	Erwerb von beweglichen Sachen des Anlagevermögens Budg.=2101 *2021: BÜRO JAS (6.500€); BEREITS IM HAUSHALT 2020, ALLERDINGS NICHT ABGERUFEN, DA KEIN PERSONAL	-	9.500	6.500	0	0	0
9352	Arbeitsgeräte und Maschinen Budg.=2101 *INSB. ANFORDERUNG HAUSMEISTER	-	2.000	2.000	2.000	2.000	2.000
9356	Schulausstattungen Digitales Klassenzimmer Budg.=2101 *FÖRDERPROGRAMM DIGITALBUDGET FÜR DAS DIGITALE KLASSENZIMMER; 2021: LEHRER-LAPTOPS (VORSORGLICH, BISHERR NOCH KEINE RICHTLINIE VERABSCHIEDET)	10.386,25	17.000	11.000	0	0	0
9971	Übertrag Budget Budg.=2101	3.150,00	-	0	0	0	0
Ausgaben UA 2110		13.536,25	28.500	19.500	2.000	2.000	2.000
Abgleich Unterabschnitt 2110							
Einnahmen		3.190,05	13.800	11.000	0	0	0
Ausgaben		13.536,25	28.500	19.500	2.000	2.000	2.000
Abgleich UA 2110		10.346,20-	14.700-	8.500-	2.000-	2.000-	2.000-

B. Vermögenshaushalt 2021 - Modell 1 aus den rechtskräftigen Vorjahreswerten kopiert Abgleich der Abschnitte und des Einzelplanes Einzelplan: 2 Schulen						Beträge in EUR	
		Ergebnis 2019	Ansatz 2020	Ansatz 2021	2022	Finanzplanungswerte 2023	2024
21	Einnahmen	3.190,05	13.800	130.500	0	0	0
	Ausgaben	94.577,62	410.500	999.500	67.000	2.000	2.000
	Abgleich	91.387,57-	396.700-	869.000-	67.000-	2.000-	2.000-
2	Einnahmen	3.190,05	13.800	130.500	0	0	0
	Ausgaben	94.577,62	410.500	999.500	67.000	2.000	2.000
	Abgleich	91.387,57-	396.700-	869.000-	67.000-	2.000-	2.000-

B. Vermögenshaushalt
Einzelplan 3
Wissenschaft, Forschung
Kulturpflege

B. Vermögenshaushalt 2021 - Modell 1 aus den rechtskräftigen Vorjahreswerten kopiert						Beträge in EUR	
Einzelplan: 3		Wissenschaft, Forschung Kulturpflege					
Unterabschnitt: 3400		Heimat- u. sonst. Kulturpflege					
Gr	Bezeichnung/*Erläuterungen	Ergebnis 2019	Ansatz 2020	Ansatz 2021	2022	Finanzplanungswerte 2023	2024
	E i n n a h m e n						
	kein Konto vorhanden						
	A u s g a b e n						
9350	Erwerb von beweglichen Sachen des Anlagevermögens Kunstgegenstände *2020: ERWERB SPRUNGTURMMODELL (300€)	-	1.000	1.000	500	500	500
	Ausgaben UA 3400	-	1.000	1.000	500	500	500
	Abgleich Unterabschnitt 3400						
	Einnahmen	-	-	-	-	-	-
	Ausgaben	-	1.000	1.000	500	500	500
	Abgleich UA 3400	-	1.000-	1.000-	500-	500-	500-

B. Vermögenshaushalt 2021 - Modell 1 aus den rechtskräftigen Vorjahreswerten kopiert						Beträge in EUR	
Einzelplan: 3 Wissenschaft, Forschung Kulturpflege							
Unterabschnitt: 3500 Volkshochschule							
Gr	Bezeichnung/*Erläuterungen	Ergebnis 2019	Ansatz 2020	Ansatz 2021	2022	Finanzplanungswerte 2023	2024
E i n n a h m e n							
3970	Übertrag Budget KE=3500, Budg.=3500, ZueD-Me=135	-	-	0	0	0	0
	Einnahmen UA 3500	-	-	0	0	0	0
A u s g a b e n							
9350	Erwerb von beweglichen Sachen des Anlagevermögens KE=3500, Budg.=3500, ZueD-Me=135 *MOBILIAR FÜR BÜRORÄUME GESCHÄFTSSTELLE (ABRECHNUNG ERFOLGT MIT MITGLIEDSGEMEINDE, GEMEINDE UTTING IST IN VORLEISTUNG GETRETEN)	-	6.000	10.000	0	0	0
9970	Übertrag Budget KE=3500, Budg.=3500, ZueD-Me=135	1.400,00	-	0	0	0	0
	Ausgaben UA 3500	1.400,00	6.000	10.000	0	0	0
Abgleich Unterabschnitt 3500							
	Einnahmen	-	-	0	0	0	0
	Ausgaben	1.400,00	6.000	10.000	0	0	0
	Abgleich UA 3500	1.400,00-	6.000-	10.000-	0	0	0

B. Vermögenshaushalt 2021 - Modell 1 aus den rechtskräftigen Vorjahreswerten kopiert						Beträge in EUR	
Einzelplan: 3 Wissenschaft, Forschung Kulturpflege							
Unterabschnitt: 3521 Bücherei							
Gr	Bezeichnung/*Erläuterungen	Ergebnis 2019	Ansatz 2020	Ansatz 2021	2022	Finanzplanungswerte 2023	2024
E i n n a h m e n							
3610	Investitionszuweisungen vom Land *ENTFALLEN 2021: RÜCKGABEBRIEFKASTEN (50%)	-	-	0	0	0	0
	Einnahmen UA 3521	-	-	0	0	0	0
A u s g a b e n							
9350	Erwerb von beweglichen Sachen des Anlagevermögens *DIGITALE BIBLIOTHEK UND BÜCHEREIAUSSTATTUNG ENTFALLEN 2021: RÜCKGABEBRIEFKASTEN	-	-	0	0	0	0
	Ausgaben UA 3521	-	-	0	0	0	0
Abgleich Unterabschnitt 3521							
	Einnahmen	-	-	0	0	0	0
	Ausgaben	-	-	0	0	0	0
	Abgleich UA 3521	-	-	0	0	0	0

B. Vermögenshaushalt 2021 - Modell 1 aus den rechtskräftigen Vorjahreswerten kopiert							Beträge in EUR
Abgleich der Abschnitte und des Einzelplanes							
Einzelplan: 3 Wissenschaft, Forschung Kulturpflege							
		Ergebnis 2019	Ansatz 2020	Ansatz 2021	2022	Finanzplanungswerte 2023 2024	
34	Einnahmen	-	-	-	-	-	-
	Ausgaben	-	1.000	1.000	500	500	500
	Abgleich	-	1.000-	1.000-	500-	500-	500-
35	Einnahmen	-	-	0	0	0	0
	Ausgaben	1.400,00	6.000	10.000	0	0	0
	Abgleich	1.400,00-	6.000-	10.000-	0	0	0
3	Einnahmen	-	-	0	0	0	0
	Ausgaben	1.400,00	7.000	11.000	500	500	500
	Abgleich	1.400,00-	7.000-	11.000-	500-	500-	500-

B. Vermögenshaushalt
Einzelplan 4
Soziale Sicherung

B. Vermögenshaushalt 2021 - Modell 1 aus den rechtskräftigen Vorjahreswerten kopiert						Beträge in EUR	
Einzelplan: 4 Soziale Sicherung							
Unterabschnitt: 4601 Spiel- und Bolzplätze							
Gr	Bezeichnung/*Erläuterungen	Ergebnis 2019	Ansatz 2020	Ansatz 2021	2022	Finanzplanungswerte 2023	2024
E i n n a h m e n							
3600	Investitionszuweisungen vom Bund, LAF, ERP-Sondervermögen Leader-Fördermittel und EVA für Mehrgenerationenplatz *PLANUNGS- UND HERSTELLUNGSKOSTEN	-	40.500	75.000	0	0	0
	Einnahmen UA 4601	-	40.500	75.000	0	0	0
A u s g a b e n							
9350	Erwerb von beweglichen Sachen des Anlagevermögens *MEHRGENERATIONENPLATZ SUMMERPARK; GEMÄß BESCHLUSS VOM 17.12.2020 und 29.10.2020	28.571,72	202.000	306.600	0	0	0
9353	Erwerb von beweglichen Sachen des Anlagevermögens *2020: SPIELTURM ALTE VILLA (25.000€) FP: NEUBESCHAFFUNG UND ERGÄNZUNG	-	25.000	5.000	5.000	5.000	5.000
	Ausgaben UA 4601	28.571,72	227.000	311.600	5.000	5.000	5.000
Abgleich Unterabschnitt 4601							
	Einnahmen	-	40.500	75.000	0	0	0
	Ausgaben	28.571,72	227.000	311.600	5.000	5.000	5.000
	Abgleich UA 4601	28.571,72-	186.500-	236.600-	5.000-	5.000-	5.000-

B. Vermögenshaushalt 2021 - Modell 1 aus den rechtskräftigen Vorjahreswerten kopiert						Beträge in EUR	
Einzelplan: 4 Soziale Sicherung							
Unterabschnitt: 4602 Jugendarbeit							
Gr	Bezeichnung/*Erläuterungen	Ergebnis 2019	Ansatz 2020	Ansatz 2021	2022	Finanzplanungswerte 2023	2024
	E i n n a h m e n						
	kein Konto vorhanden						
	A u s g a b e n						
9350	Erwerb von beweglichen Sachen des Anlagevermögens Container-Provisorium *ANSCHAFFUNG CONTAINER (SAMT ANSCHLUSSKOSTEN) UND EINRICHTUNG HAR: 60.000 €	-	60.000	0	0	0	0
	Ausgaben UA 4602	-	60.000	0	0	0	0
	Abgleich Unterabschnitt 4602						
	Einnahmen	-	-	-	-	-	-
	Ausgaben	-	60.000	0	0	0	0
	Abgleich UA 4602	-	60.000-	0	0	0	0

B. Vermögenshaushalt 2021 - Modell 1 aus den rechtskräftigen Vorjahreswerten kopiert						Beträge in EUR	
Einzelplan: 4 Soziale Sicherung							
Unterabschnitt: 4644 Telos Kinderhaus Holzhausen							
Gr	Bezeichnung/*Erläuterungen	Ergebnis 2019	Ansatz 2020	Ansatz 2021	2022	Finanzplanungswerte 2023	2024
E i n n a h m e n							
3610	Investitionszuweisungen vom Land Erweiterungsbau *FÖRDERMITTEL GEM. BESCHEID VOM 13.01.2021	-	-	279.000	0	0	0
	Einnahmen UA 4644	-	-	279.000	0	0	0
A u s g a b e n							
9350	Erwerb von beweglichen Sachen des Anlagevermögens *ERWEITERUNG KÜCHE: VARIANTE 1:25.000€, RATIONALKOCHER, ULTRAVENT ABSAUGHAUBE VARIANTE 2: 65.000€, ÄNDERUNG UNTERBAUSCHRÄNKE, ANDERE ABLUFT + VARIANTE 1	-	-	0	25.000	0	0
9359	Erwerb von sonst. beweglichen Sachen des Anlagevermögens waldkindergarten *BESCHAFFUNG CONTAINER/BAUWAGEN SAMT ZUBEHÖR	-	-	120.000	0	0	0
9450	Erweiterungs-,Um- u.Ausbauten Erweiterungsbau *GEMÄß KOSTENSCHÄTZUNG DIN276 ARCH.RATTENHUBER	-	-	619.300	0	0	0
9490	Baunebenkosten: Hochbau Erweiterungsbau	-	-	117.400	0	0	0
	Ausgaben UA 4644	-	-	856.700	25.000	0	0
Abgleich Unterabschnitt 4644							
	Einnahmen	-	-	279.000	0	0	0
	Ausgaben	-	-	856.700	25.000	0	0
	Abgleich UA 4644	-	-	577.700-	25.000-	0	0

B. Vermögenshaushalt 2021 - Modell 1 aus den rechtskräftigen Vorjahreswerten kopiert						Beträge in EUR	
Einzelplan: 4 Soziale Sicherung							
Unterabschnitt: 4649 Katholischer Kindergarten -Kinderkrippe							
Gr	Bezeichnung/*Erläuterungen	Ergebnis 2019	Ansatz 2020	Ansatz 2021	2022	Finanzplanungswerte 2023	2024
E i n n a h m e n							
3610	Investitionszuweisungen vom Land Erweiterung Krippenplatz und Energetische Sanierung *KRIPPENERWEITERUNG: ZUWEISUNG NACH ART. 10 FAG UND 4 SIP SANIERUNG: AUCH FAG MITTEL, ALLERDINGS VERMINDERTER SATZ BESCHEID VOM 13.01.2021	-	-	0	1.672.000	0	0
3611	Investitionszuweisungen vom Land Containerprovisorium *FÖRDERQUOTE NOCH NICHT BEKANNT; BISHER LIEGEN KEINE ANGEBOTE FÜR CONTAINER VOR	-	-	58.800	0	0	0
Einnahmen UA 4649		-	-	58.800	1.672.000	0	0
A u s g a b e n							
9350	Erwerb von beweglichen Sachen des Anlagevermögens *2020: NEUER SPIELTURM (NICHT AUSGEFÜHRT)	13.725,74	25.000	3.000	3.000	3.000	-
9450	Erweiterungs-, Um- u. Ausbauten Generalsanierung GD=4649	-	200.000	1.300.000	106.000	0	0
9451	Erweiterungs-, Um- und Ausbau Maßnahme -a- Erweiterung Kinderkrippe GD=4649 *ABRISS UND NEUBAU MITTELTEIL	13.903,60	75.000	1.100.000	81.600	0	0
9452	Erweiterungs-, Um- und Ausbau Maßnahme -b- Provisorium Kinderkrippe in VR-Bank Gebäude GD=4649 *KEINE FÖRDERMITTEL; RESTARBEITEN; FESTVERGLASUNG FENSTER U. ZWEI WOHNUNGSTÜREN WG. BRANDSCHUTZ	88.161,23	5.000	0	0	0	0
9453	Erweiterungs-, Um- und Ausbau Maßnahme -c- Containerprovisorium GD=4649 *FÜR DIE ZEIT DER GENERALSANIERUNG SAMT NEUBAU	-	-	599.600	0	0	0
9490	Baunebenkosten: Hochbau Generalsanierung GD=4649	4.104,61	73.000	300.000	48.000	0	0
9491	Baunebenkosten: Hochbau Krippenerweiterung GD=4649	-	32.000	260.000	27.300	0	0
9492	Baunebenkosten: Hochbau Containerprovisorium GD=4649	-	-	101.200	0	0	0
Ausgaben UA 4649		119.895,18	410.000	3.663.800	265.900	3.000	0

B. Vermögenshaushalt 2021 - Modell 1 aus den rechtskräftigen Vorjahreswerten kopiert						Beträge in EUR	
Einzelplan: 4 Soziale Sicherung							
Unterabschnitt: 4649 Katholischer Kindergarten -Kinderkrippe							
Gr	Bezeichnung/*Erläuterungen	Ergebnis 2019	Ansatz 2020	Ansatz 2021	2022	Finanzplanungswerte 2023	2024
	Abgleich Unterabschnitt 4649						
	Einnahmen	-	-	58.800	1.672.000	0	0
	Ausgaben	119.895,18	410.000	3.663.800	265.900	3.000	0
	Abgleich UA 4649	119.895,18-	410.000-	3.605.000-	1.406.100	3.000-	0

B. Vermögenshaushalt 2021 - Modell 1 aus den rechtskräftigen Vorjahreswerten kopiert						Beträge in EUR	
Abgleich der Abschnitte und des Einzelplanes							
Einzelplan: 4 Soziale Sicherung							
		Ergebnis 2019	Ansatz 2020	Ansatz 2021	2022	Finanzplanungswerte 2023	2024
46	Einnahmen	-	40.500	412.800	1.672.000	0	0
	Ausgaben	148.466,90	697.000	4.832.100	295.900	8.000	5.000
	Abgleich	148.466,90-	656.500-	4.419.300-	1.376.100	8.000-	5.000-
4	Einnahmen	-	40.500	412.800	1.672.000	0	0
	Ausgaben	148.466,90	697.000	4.832.100	295.900	8.000	5.000
	Abgleich	148.466,90-	656.500-	4.419.300-	1.376.100	8.000-	5.000-

B. Vermögenshaushalt
Einzelplan 5
Gesundheit, Sport,
Erholung

B. Vermögenshaushalt 2021 - Modell 1 aus den rechtskräftigen Vorjahreswerten kopiert						Beträge in EUR	
Einzelplan: 5		Gesundheit, Sport, Erholung					
Unterabschnitt: 5500		Förderung des Sports Sportzentrum					
Gr	Bezeichnung/*Erläuterungen	Ergebnis 2019	Ansatz 2020	Ansatz 2021	2022	Finanzplanungswerte 2023	2024
	E i n n a h m e n						
	kein Konto vorhanden						
	A u s g a b e n						
9880	Investitionszuschüsse an übrige Bereiche Zuschuss Erneuerung Flutlicht- anlage Sportplatz Schule *GESAMTKOSTEN CA.30.000€ ZUSCHUSS BLSV 20%=6.000€ ZUSCHUSS BMU 20%=6.000€	-	-	0	18.000	0	0
9881	Investitionszuschüsse an übrigen Bereich -a- Zuschuss Ballwand Tennisclub *GESAMTKOSTEN CA.27.000€ ZUSCHUSS BLSV =4.700€ ZUSCHUSS GMD =4.700€ (GEM. BESCHLUSS VOM 30.07.2020)	-	-	4.700	0	0	0
	Ausgaben UA 5500	-	-	4.700	18.000	0	0
	Abgleich Unterabschnitt 5500						
	Einnahmen	-	-	-	-	-	-
	Ausgaben	-	-	4.700	18.000	0	0
	Abgleich UA 5500	-	-	4.700-	18.000-	0	0

B. Vermögenshaushalt 2021 - Modell 1 aus den rechtskräftigen Vorjahreswerten kopiert						Beträge in EUR	
Einzelplan: 5		Gesundheit, Sport, Erholung					
Unterabschnitt: 5700		Badeanstalten Strandbad					
Gr	Bezeichnung/*Erläuterungen	Ergebnis 2019	Ansatz 2020	Ansatz 2021	2022	Finanzplanungswerte 2023	2024
E i n n a h m e n							
3610	Investitionszuweisungen vom Land *FÖRDERUNG BIS ZU 60% DER FÖRDERFÄHIGEN KOSTEN; BESTANDSAUFNAHME DENKMALSCHUTZ SAMT FOLGEKOSTEN ÜBER ISEK (110.000€) -2021: 10.000€ -2022: 30.000€ -2023: 70.000€	-	-	0	0	6.000	60.000
	Einnahmen UA 5700	-	-	0	0	6.000	60.000
A u s g a b e n							
9450	Erweiterungs-,Um- u.Ausbauten *BESTANDSAUFNAHME DENKMALSCHUTZ SAMT FOLGEKOSTEN (110.000€) -2021: 10.000€ -2022: 30.000€ -2023: 70.000€	-	-	0	10.000	30.000	70.000
	Ausgaben UA 5700	-	-	0	10.000	30.000	70.000
Abgleich Unterabschnitt 5700							
	Einnahmen	-	-	0	0	6.000	60.000
	Ausgaben	-	-	0	10.000	30.000	70.000
	Abgleich UA 5700	-	-	0	10.000-	24.000-	10.000-

B. Vermögenshaushalt 2021 - Modell 1 aus den rechtskräftigen Vorjahreswerten kopiert						Beträge in EUR	
Einzelplan: 5		Gesundheit, Sport, Erholung					
Unterabschnitt: 5930		Parkscheinautomaten am Freizeitzeitgelände Utting					
Gr	Bezeichnung/*Erläuterungen	Ergebnis 2019	Ansatz 2020	Ansatz 2021	2022	Finanzplanungswerte 2023	2024
	E i n n a h m e n						
	kein Konto vorhanden						
	A u s g a b e n						
9600	Betriebsanlagen *ANSCHAFFUNGS- UND BEREITSTELLUNGSKOSTEN	-	-	0	0	0	0
	Ausgaben UA 5930	-	-	0	0	0	0
	Abgleich Unterabschnitt 5930						
	Einnahmen	-	-	-	-	-	-
	Ausgaben	-	-	0	0	0	0
	Abgleich UA 5930	-	-	0	0	0	0

B. Vermögenshaushalt 2021 - Modell 1 aus den rechtskräftigen Vorjahreswerten kopiert		Beträge in EUR					
Abgleich der Abschnitte und des Einzelplanes							
Einzelplan: 5 Gesundheit, Sport, Erholung							
		Ergebnis 2019	Ansatz 2020	Ansatz 2021	2022	Finanzplanungswerte 2023	2024
55	Einnahmen	-	-	-	-	-	-
	Ausgaben	-	-	4.700	18.000	0	0
	Abgleich	-	-	4.700-	18.000-	0	0
57	Einnahmen	-	-	0	0	6.000	60.000
	Ausgaben	-	-	0	10.000	30.000	70.000
	Abgleich	-	-	0	10.000-	24.000-	10.000-
59	Einnahmen	-	-	-	-	-	-
	Ausgaben	-	-	0	0	0	0
	Abgleich	-	-	0	0	0	0
5	Einnahmen	-	-	0	0	6.000	60.000
	Ausgaben	-	-	4.700	28.000	30.000	70.000
	Abgleich	-	-	4.700-	28.000-	24.000-	10.000-

B. Vermögenshaushalt
Einzelplan 6
Bau- und Wohnungswesen,
Verkehr

B. Vermögenshaushalt 2021 - Modell 1 aus den rechtskräftigen Vorjahreswerten kopiert						Beträge in EUR	
Einzelplan: 6		Bau- und Wohnungswesen, Verkehr					
Unterabschnitt: 6100		Städtebauliche Planung - Städtebauförderung					
Gr	Bezeichnung/*Erläuterungen	Ergebnis 2019	Ansatz 2020	Ansatz 2021	2022	Finanzplanungswerte 2023	2024
E i n n a h m e n							
3610	Investitionszuweisungen vom Land ehm. Lagerschuppen am Bahnhof *FÖRDERUNG BIS ZU 60% DER FÖRDERFÄHIGEN KOSTEN; AUSGABE BEI 1.6100.9450 2020: MACHBARKEITSSTUDIE (12.000€) 2021/2022: ARCHITEKTEN HONORAR UND BAUKOSTEN	-	7.200	0	600.000	0	0
3619	Investitionszuweisungen vom Land *SANIERUNGSSATZUNG IM ZUGE ISEK (INTEGRIERTES STÄDTEBAULICHES ENTWICKLUNGSKONZEPT)	3.837,56	12.000	0	0	0	0
Einnahmen UA 6100		3.837,56	19.200	0	600.000	0	0
A u s g a b e n							
9450	Erweiterungs-,Um- u.Ausbauten ehm. Lagerschuppen am Bahnhof *2020: MACHBARKEITSSTUDIE ARCH. VON MEIER MOHR 2021: ARCHITEKTEN HONORAR (30.000€)UND BAUKOSTEN (500.000€) EINNAHME BEI 1.6100.3610	-	12.000	120.000	880.000	0	0
9510	Straßen, Plätze, Brücken u.ä. *PLANERKOSTEN FÜR SANIERUNGSGEBIET ZUM ERLASS SANIERUNGSSATZUNG IM ZUGE VON ISEK (INTEGRIERTES STÄDTEBAULICHES ENTWICKLUNGSKONZEPT)	6.919,24	20.000	12.000	0	0	0
Ausgaben UA 6100		6.919,24	32.000	132.000	880.000	0	0
Abgleich Unterabschnitt 6100							
Einnahmen		3.837,56	19.200	0	600.000	0	0
Ausgaben		6.919,24	32.000	132.000	880.000	0	0
Abgleich UA 6100		3.081,68-	12.800-	132.000-	280.000-	0	0

B. Vermögenshaushalt 2021 - Modell 1 aus den rechtskräftigen Vorjahreswerten kopiert						Beträge in EUR	
Einzelplan: 6 Bau- und Wohnungswesen, Verkehr							
Unterabschnitt: 6150 Städtebauliche Sanierungs- und Entwicklungsmaßnahmen Baugebiet Annafeld							
Gr	Bezeichnung/*Erläuterungen	Ergebnis 2019	Ansatz 2020	Ansatz 2021	2022	Finanzplanungswerte 2023	2024
E i n n a h m e n							
3400	Veräußerung von Grundstücken, baulichen Anlagen und grundstücksgleichen Rechten	-	-	0	0	0	0
	Einnahmen UA 6150	-	-	0	0	0	0
A u s g a b e n							
kein Konto vorhanden							
Abgleich Unterabschnitt 6150							
	Einnahmen	-	-	0	0	0	0
	Ausgaben	-	-	-	-	-	-
	Abgleich UA 6150	-	-	0	0	0	0

B. Vermögenshaushalt 2021 - Modell 1 aus den rechtskräftigen Vorjahreswerten kopiert						Beträge in EUR	
Einzelplan: 6 Bau- und Wohnungswesen, Verkehr							
Unterabschnitt: 6200 Arbeitgeberdarlehen							
Gr	Bezeichnung/*Erläuterungen	Ergebnis 2019	Ansatz 2020	Ansatz 2021	2022	Finanzplanungswerte 2023	2024
E i n n a h m e n							
3280	Darlehensrückflüsse von übrigen Bereichen	586,54	-	-	-	-	-
	Einnahmen UA 6200	586,54	-	-	-	-	-
A u s g a b e n							
kein Konto vorhanden							
Abgleich Unterabschnitt 6200							
	Einnahmen	586,54	-	-	-	-	-
	Ausgaben	-	-	-	-	-	-
	Abgleich UA 6200	586,54	-	-	-	-	-

B. Vermögenshaushalt 2021 - Modell 1 aus den rechtskräftigen Vorjahreswerten kopiert						Beträge in EUR	
Einzelplan: 6 Bau- und Wohnungswesen, Verkehr							
Unterabschnitt: 6205 Wohnungsbau - Schmucker - Kommunalunternehmen							
Gr	Bezeichnung/*Erläuterungen	Ergebnis 2019	Ansatz 2020	Ansatz 2021	2022	Finanzplanungswerte 2023	2024
E i n n a h m e n							
3260	Darlehensrückflüsse von sonst. öffentlichen Sonderrechnungen *VORRAUSSICHTLICH KÖNNEN ERST AB 2023 MIETEINNAHMEN GENERIERT WERDEN.	-	-	0	0	0	0
3610	Investitionszuweisungen vom Land *ZUWEISUNGEN IN RATEN NACH BAUFORTSCHRITT, AUCH FÜR GRUNDERWERB; GEM. ZWECKVEREINBARUNG WERDEN ZUEWISUNG NACH KommWFP-LaBo-Darlehen AN KU WEITERGEREICHT *sh. Erl. nach diesem Einzelplan	-	-	3.645.000	3.500.000	7.044.500	0
3619	Investitionszuweisungen vom Land Architektenwettbewerb 60 % der zwf. Kosten *FÖRDERANTRAG 2020 GESTELLT UND ABGERECHNET (82.600€)	-	90.000	0	0	0	-
Einnahmen UA 6205		-	90.000	3.645.000	3.500.000	7.044.500	0
A u s g a b e n							
9260	Gewährung von Darlehen an sonstige öffentliche Sonderrechnungen *2019: 250.000€ 2020: 1.200.000€ DARLEHEN ZUR ZWISCHENFINANZIERUNG (OHNE ERWARTUNG EINER MARKTÜBLICHEN EIGENKAPITALVERZINSUNG; DIE GEWÄHRUNG DES DARLEHENS WIRD UM DIE FÖRDERUNG NACH KOMM-WFP REDUZIERT. RÜCKZAHLUNG SOBALD KU EINNAHMEN GENERIERT	250.307,36	2.500.000	12.000.000	15.000.000	3.100.000	0
9420	Gebäudeneubau Rechtsberatungskosten zur Gründung	16.663,72	-	0	0	0	0
9490	Baunebenkosten: Hochbau Planungskosten	576,00	-	0	0	0	0
9491	Baunebenkosten: Hochbau Architektenwettbewerb *(OFFENER WETTBEWERB)	737,80	-	0	0	0	0
Ausgaben UA 6205		268.284,88	2.500.000	12.000.000	15.000.000	3.100.000	0
Abgleich Unterabschnitt 6205							
Einnahmen		-	90.000	3.645.000	3.500.000	7.044.500	0
Ausgaben		268.284,88	2.500.000	12.000.000	15.000.000	3.100.000	0
Abgleich UA 6205		268.284,88-	2.410.000-	8.355.000-	11.500.000-	3.944.500	0

B. Vermögenshaushalt 2021 - Modell 1 aus den rechtskräftigen Vorjahreswerten kopiert						Beträge in EUR	
Einzelplan: 6		Bau- und Wohnungswesen, Verkehr					
Unterabschnitt: 6300		Gemeindestraßen					
Gr	Bezeichnung/*Erläuterungen	Ergebnis 2019	Ansatz 2020	Ansatz 2021	2022	Finanzplanungswerte 2023	2024
E i n n a h m e n							
3610	Investitionszuweisungen vom Land Straßenausbaupauschale *Art. 13h BayFAG	24.472,00	24.000	41.800	41.800	41.800	41.800
	Einnahmen UA 6300	24.472,00	24.000	41.800	41.800	41.800	41.800
A u s g a b e n							
9320	Erwerb von Grundstücken und baulichen Anlagen GD=1863	-	3.000	3.000	3.000	3.000	3.000
	Ausgaben UA 6300	-	3.000	3.000	3.000	3.000	3.000
Abgleich Unterabschnitt 6300							
	Einnahmen	24.472,00	24.000	41.800	41.800	41.800	41.800
	Ausgaben	-	3.000	3.000	3.000	3.000	3.000
	Abgleich UA 6300	24.472,00	21.000	38.800	38.800	38.800	38.800

B. Vermögenshaushalt 2021 - Modell 1 aus den rechtskräftigen Vorjahreswerten kopiert						Beträge in EUR	
Einzelplan: 6 Bau- und Wohnungswesen, Verkehr							
Unterabschnitt: 6701 Straßenbeleuchtung							
Gr	Bezeichnung/*Erläuterungen	Ergebnis 2019	Ansatz 2020	Ansatz 2021	2022	Finanzplanungswerte 2023	2024
	E i n n a h m e n						
	kein Konto vorhanden						
	A u s g a b e n						
9650	Energie- und Versorgungs- netzleitungen GD=1863 *2021: UMFANGREICHER UMBAU VON BRENNSTELLEN	8.593,89	150.000	150.000	150.000	150.000	150.000
	Ausgaben UA 6701	8.593,89	150.000	150.000	150.000	150.000	150.000
	Abgleich Unterabschnitt 6701						
	Einnahmen	-	-	-	-	-	-
	Ausgaben	8.593,89	150.000	150.000	150.000	150.000	150.000
	Abgleich UA 6701	8.593,89-	150.000-	150.000-	150.000-	150.000-	150.000-

B. Vermögenshaushalt 2021 - Modell 1 aus den rechtskräftigen Vorjahreswerten kopiert						Beträge in EUR	
Einzelplan: 6		Bau- und Wohnungswesen, Verkehr					
Unterabschnitt: 6900		Wasserläufe, Wasserbau einschließlich Hochwasserschutz					
Gr	Bezeichnung/*Erläuterungen	Ergebnis 2019	Ansatz 2020	Ansatz 2021	2022	Finanzplanungswerte 2023	2024
E i n n a h m e n							
3610	Investitionszuweisungen vom Land	-	-	0	0	0	0
	Einnahmen UA 6900	-	-	0	0	0	0
A u s g a b e n							
9590	Baunebenkosten: Tiefbau *-ENTEIGNUNGSENTSCHÄDIGUNG UND RECHTSBERATUNGSKOSTEN (15.000€) -EINSTIEGSSICHERUNGEN AN DEN AUSLÄSSEN, ANSCHLAGPUNKTE IM BEREICH DER AUSLÄSSE, ANLEITERMÖGLICHKEITEN AM GROBRECHEN INKL. PLANUNGSLEISTUNGEN (15.000€) HAR 29.700€	61.274,88	30.000	0	0	0	0
	Ausgaben UA 6900	61.274,88	30.000	0	0	0	0
Abgleich Unterabschnitt 6900							
	Einnahmen	-	-	0	0	0	0
	Ausgaben	61.274,88	30.000	0	0	0	0
	Abgleich UA 6900	61.274,88-	30.000-	0	0	0	0

B. Vermögenshaushalt 2021 - Modell 1 aus den rechtskräftigen Vorjahreswerten kopiert						Beträge in EUR	
Einzelplan: 6 Bau- und Wohnungswesen, Verkehr							
Unterabschnitt: 6901 Wasserläufe, Wasserbau Ertüchtigung/Verlegung Moosgraben							
Gr	Bezeichnung/*Erläuterungen	Ergebnis 2019	Ansatz 2020	Ansatz 2021	2022	Finanzplanungswerte 2023	2024
	E i n n a h m e n						
	kein Konto vorhanden						
	A u s g a b e n						
9500	Tiefbaumaßnahmen *BEREITS IM HAUSHALT 2020 (MITTEL NICHT ABGERUFEN)	50.000,00-	50.000	50.000	0	0	0
9590	Baunebenkosten: Tiefbau Planungskosten *BEREITS IM HAUSHALT 2020 (MITTEL NICHT ABGERUFEN)	2.200,00	9.300	9.300	0	0	0
	Ausgaben UA 6901	47.800,00-	59.300	59.300	0	0	0
	Abgleich Unterabschnitt 6901						
	Einnahmen	-	-	-	-	-	-
	Ausgaben	47.800,00-	59.300	59.300	0	0	0
	Abgleich UA 6901	47.800,00	59.300-	59.300-	0	0	0

B. Vermögenshaushalt 2021 - Modell 1 aus den rechtskräftigen Vorjahreswerten kopiert						Beträge in EUR	
Einzelplan: 6 Bau- und Wohnungswesen, Verkehr							
Unterabschnitt: 6902 Wasserläufe, wasserbau - Umbau Wehr Mühlbach							
Gr	Bezeichnung/*Erläuterungen	Ergebnis 2019	Ansatz 2020	Ansatz 2021	2022	Finanzplanungswerte 2023	2024
	E i n n a h m e n						
	kein Konto vorhanden						
	A u s g a b e n						
9500	Tiefbaumaßnahmen *MITTEL IN 2020 NICHT ABGERUFEN -Fischaufstieg~350.000€ -Umgestaltung Sohlschwellen etc.ökologische Aufwertung des Bachgerinnes in Abschnitten~230.000 € -Unterhalt (Sohl-/Böschungssicherung) Sanierung und Erneuerung von Ufermauern~170.000€ ->Gesamtkosten~750.000€	-	100.000	100.000	300.000	300.000	50.000
9590	Baunebenkosten: Tiefbau Planungskosten *MITTEL IN 2020 NICHT ABGERUFEN	-	60.000	60.000	55.000	55.000	30.000
	Ausgaben UA 6902	-	160.000	160.000	355.000	355.000	80.000
	Abgleich Unterabschnitt 6902						
	Einnahmen	-	-	-	-	-	-
	Ausgaben	-	160.000	160.000	355.000	355.000	80.000
	Abgleich UA 6902	-	160.000-	160.000-	355.000-	355.000-	80.000-

B. Vermögenshaushalt 2021 - Modell 1 aus den rechtskräftigen Vorjahreswerten kopiert		Beträge in EUR
Erläuterungen		
Einzelplan:	6 Bau- und Wohnungswesen, Verkehr	
6205	.3610	<p>Ansatz 2021: 3.645.000</p> <p>Berechnung der Zuweisungen nach (KommwFP)</p> <p>Die Berechnung beruht auf der derzeitigen groben Kostenschätzung der Arch. WWA (alle Beträge in EURO inkl. Ust.)</p> <p>1. Arch. Wettbewerb BEREITS ABGERECHNET:</p> <p>Ausgaben: 151.882,40 €</p> <p>Fördersatz: 60%</p> <p>Förderung: 91.129,44 €</p> <p>2. Bau- und Planungskosten LAUT ZUWENDUNGSBESCHEID:</p> <p>geplante Baukosten in Holz-Hybridbau: 31.136.034,71 €</p> <p>abzgl. Förderung Kosten ohne KGR 100: 3.645.000 €</p> <p>abzgl. Förderung Kosten ohne KGR 200-500: 7.244.423,58 €</p> <p>abzgl. Förderung Planer KGR 700: 3.300.117,67 €</p> <p>Anmerkung:</p> <p>Gefördert wird das Grundstück, welches ca. 12.450 qm groß ist und mit Wohnungen bebaut wird. Bodenrichtwert zum 31.12.2018 bei 900€/qm. Maßgeblich ist der Bodenrichtwert bei Beantragung der Förderung bei der ROB (es wurde ein Wertgutachten erstellt). Der Förderantrag wurde 2020 gestellt. Nach Ausstellung des Förderbescheids kann die Fördersumme auch bei Kostenmehrungen nicht erhöht werden kann.</p> <p>4. Zusammenfassung:</p> <p>Ausgaben (ohne Grunderwerb): 31.136.034,71 €</p> <p>Einnahmen aus Förderung: 14.189.541,25 €</p> <p>Zusätzlich gewährt die Bayern Labo ein zinsverbilligtes Ratendarlehen mit einer Laufzeit von 30 Jahren und einer Zinsbindung von 30 Jahren mit nom./eff. Zinssatz von 0,20% und einer Tilgung von 3,45%. Zur Zwischenfinanzierung gewährt die HVB - UniCredit ein aktives Termingeld mit 30 tägiger Laufzeit zu 0,00 % p.a. an. Das aktive Termingeld kann jederzeit um weitere 30 Tagen prolongiert werden. Dies schafft größtmögliche Flexibilität bei der Errichtung des Wohnbauprojekts Schmucker.</p>

B. Vermögenshaushalt 2021 - Modell 1 aus den rechtskräftigen Vorjahreswerten kopiert Abgleich der Abschnitte und des Einzelplanes Einzelplan: 6 Bau- und Wohnungswesen, Verkehr						Beträge in EUR	
		Ergebnis 2019	Ansatz 2020	Ansatz 2021	2022	Finanzplanungswerte 2023	2024
61	Einnahmen	3.837,56	19.200	0	600.000	0	0
	Ausgaben	6.919,24	32.000	132.000	880.000	0	0
	Abgleich	3.081,68-	12.800-	132.000-	280.000-	0	0
62	Einnahmen	586,54	90.000	3.645.000	3.500.000	7.044.500	0
	Ausgaben	268.284,88	2.500.000	12.000.000	15.000.000	3.100.000	0
	Abgleich	267.698,34-	2.410.000-	8.355.000-	11.500.000-	3.944.500	0
63	Einnahmen	24.472,00	24.000	41.800	41.800	41.800	41.800
	Ausgaben	-	3.000	3.000	3.000	3.000	3.000
	Abgleich	24.472,00	21.000	38.800	38.800	38.800	38.800
67	Einnahmen	-	-	-	-	-	-
	Ausgaben	8.593,89	150.000	150.000	150.000	150.000	150.000
	Abgleich	8.593,89-	150.000-	150.000-	150.000-	150.000-	150.000-
69	Einnahmen	-	-	0	0	0	0
	Ausgaben	13.474,88	249.300	219.300	355.000	355.000	80.000
	Abgleich	13.474,88-	249.300-	219.300-	355.000-	355.000-	80.000-
6	Einnahmen	28.896,10	133.200	3.686.800	4.141.800	7.086.300	41.800
	Ausgaben	297.272,89	2.934.300	12.504.300	16.388.000	3.608.000	233.000
	Abgleich	268.376,79-	2.801.100-	8.817.500-	12.246.200-	3.478.300	191.200-

B. Vermögenshaushalt
Einzelplan 7
Öffentl. Einrichtungen,
Wirtschaftsförderung

B. Vermögenshaushalt 2021 - Modell 1 aus den rechtskräftigen Vorjahreswerten kopiert						Beträge in EUR	
Einzelplan: 7 öffentl. Einrichtungen, Wirtschaftsförderung							
Unterabschnitt: 7301 Wochenmärkte							
Gr	Bezeichnung/*Erläuterungen	Ergebnis 2019	Ansatz 2020	Ansatz 2021	2022	Finanzplanungswerte 2023	2024
	E i n n a h m e n						
	kein Konto vorhanden						
	A u s g a b e n						
9460	Bautechnische Anlagen *MARKIESE WOCHENMARKT GEM. BESCHLUSS VOM 28.01.2021	-	-	5.000	0	0	0
	Ausgaben UA 7301	-	-	5.000	0	0	0
	Abgleich Unterabschnitt 7301						
	Einnahmen	-	-	-	-	-	-
	Ausgaben	-	-	5.000	0	0	0
	Abgleich UA 7301	-	-	5.000-	0	0	0

B. Vermögenshaushalt 2021 - Modell 1 aus den rechtskräftigen Vorjahreswerten kopiert						Beträge in EUR	
Einzelplan: 7		öffentl. Einrichtungen, Wirtschaftsförderung					
Unterabschnitt: 7500		Bestattungswesen Friedhöfe					
Gr	Bezeichnung/*Erläuterungen	Ergebnis 2019	Ansatz 2020	Ansatz 2021	2022	Finanzplanungswerte 2023	2024
	E i n n a h m e n						
	kein Konto vorhanden						
	A u s g a b e n						
9350	Erwerb von beweglichen Sachen des Anlagevermögens	-	500	500	500	500	500
9400	Hochbaumaßnahmen	3.617,82	12.000	22.000	16.000	7.000	0
	*2021:						
	-RAMPE LEICHENHAUS (8.000€)						
	-WEGEBEFESTIGUNG UND AUSGLEICHARBEITEN IM ALTEN FRIEDHOFSTEIL (3.000€)						
	-PLANUNGSKOSTEN AUSSEGNUMGSHALLE (10.000€)						
	2022:						
	-HEKENERNEUERUNG (16.000€)						
	2023:						
	-WEGEBEFESTIGUNG UND AUSGLEICHARBEITEN IM NEUEN FRIEDHOFSTEIL (7.000€)						
	JEW. INKL PLANUNGSKOSTEN						
	Ausgaben UA 7500	3.617,82	12.500	22.500	16.500	7.500	500
	Abgleich Unterabschnitt 7500						
	Einnahmen	-	-	-	-	-	-
	Ausgaben	3.617,82	12.500	22.500	16.500	7.500	500
	Abgleich UA 7500	3.617,82-	12.500-	22.500-	16.500-	7.500-	500-

B. Vermögenshaushalt 2021 - Modell 1 aus den rechtskräftigen Vorjahreswerten kopiert						Beträge in EUR	
Einzelplan: 7 öffentl. Einrichtungen, Wirtschaftsförderung							
Unterabschnitt: 7711 Bauhof							
Gr	Bezeichnung/*Erläuterungen	Ergebnis 2019	Ansatz 2020	Ansatz 2021	2022	Finanzplanungswerte 2023	2024
E i n n a h m e n							
3450	Verkauf von beweglichen Sachen Budg.=77 *2019: VERKAUF PIAGGIO WG. NEUERWERB 2020: VERKAUF LT WG. NEUERWERB	3.800,00	5.000	0	0	0	0
3970	Übertrag Budget Budg.=77	84,10	-	0	0	0	0
Einnahmen UA 7711		3.884,10	5.000	0	0	0	0
A u s g a b e n							
9350	Erwerb von beweglichen Sachen des Anlagevermögens Budg.=77 *2021: NEUBESCHAFFUNG FAHRZEUG (ERSATZ FÜR LT) 50.000€ LEASING WIRD ALTERNATIV GEPRÜFT	18.823,89	50.000	50.000	5.000	5.000	5.000
9352	Arbeitsgeräte und Maschinen Budg.=77 *2021: -CONTAINER FÜR LADOG (3.000€) - WASSERCONTAINER SAMT AUFBAU (6.000€) - BALKENMÄHER (4.800€)	1.297,10	10.000	15.000	5.000	5.000	5.000
9500	Tiefbaumaßnahmen Budg.=77 *MITTEL 2020 NICHT ABGERUFEN HAR 132.000€; NEUER ÖLABSCHEIDER UND ALTEN STILLLEGEN; FEUERWEHR WÄSCHT KÜNFTIG FAHRZEUGE UND GERÄSCHAFTEN AUCH IM BAUHOF - PLANERKOSTEN 12.000 € - BAUKOSTEN 120.000 €	-	132.000	0	0	0	0
9970	Übertrag Budget Budg.=77	797,99	-	0	0	0	0
Ausgaben UA 7711		20.918,98	192.000	65.000	10.000	10.000	10.000
Abgleich Unterabschnitt 7711							
Einnahmen		3.884,10	5.000	0	0	0	0
Ausgaben		20.918,98	192.000	65.000	10.000	10.000	10.000
Abgleich UA 7711		17.034,88-	187.000-	65.000-	10.000-	10.000-	10.000-

B. Vermögenshaushalt 2021 - Modell 1 aus den rechtskräftigen Vorjahreswerten kopiert						Beträge in EUR	
Einzelplan: 7		öffentl. Einrichtungen, Wirtschaftsförderung					
Unterabschnitt: 7911		Gewerbegebiet Nord					
Gr	Bezeichnung/*Erläuterungen	Ergebnis 2019	Ansatz 2020	Ansatz 2021	2022	Finanzplanungswerte 2023	2024
E i n n a h m e n							
3522	Erschließungsbeiträge ZueD-Me=79 *JE NACH VERKAUF DER GRUNDSTÜCKE	-	-	0	0	0	0
	Einnahmen UA 7911	-	-	0	0	0	0
A u s g a b e n							
9320	Erwerb von Grundstücken und baulichen Anlagen	-	-	0	0	0	0
9500	Tiefbaumaßnahmen ZueD-Me=79 *AUCH SCHMUTZWASSER, ENTWÄSSERUNG, BELEUCHTUNG, ETC.	-	-	0	25.000	25.000	0
9590	Baunebenkosten: Tiefbau Planungskosten	-	-	10.000	0	0	0
	Ausgaben UA 7911	-	-	10.000	25.000	25.000	0
Abgleich Unterabschnitt 7911							
	Einnahmen	-	-	0	0	0	0
	Ausgaben	-	-	10.000	25.000	25.000	0
	Abgleich UA 7911	-	-	10.000-	25.000-	25.000-	0

B. Vermögenshaushalt 2021 - Modell 1 aus den rechtskräftigen Vorjahreswerten kopiert						Beträge in EUR	
Einzelplan: 7 öffentl. Einrichtungen, Wirtschaftsförderung							
Unterabschnitt: 7912 DSL Breitband							
Gr	Bezeichnung/*Erläuterungen	Ergebnis 2019	Ansatz 2020	Ansatz 2021	2022	Finanzplanungswerte 2023	2024
E i n n a h m e n							
3610	Investitionszuweisungen vom Land ZueD-Me=7912 *MAßNAHME ABGESCHLOSSEN	155.029,86	-	0	0	0	0
3618	Sonstige Investitionszuweisungen vom Land ZueD-Me=7912 *MASTERPLAN EINNAHMEN GLEICH DEN AUSGABEN HER 50.000€	-	50.000	0	0	0	0
Einnahmen UA 7912		155.029,86	50.000	0	0	0	0
A u s g a b e n							
9590	Baunebenkosten: Tiefbau ZueD-Me=7912 *MAßNAHME ABGESCHLOSSEN	240.543,86	-	0	0	0	0
9613	Betriebsanlagen: Hochbau Planungskosten und Machbarkeitsstudie ZueD-Me=7912 *MASTERPLAN EINNAHMEN GLEICH DEN AUSGABEN HAR 50.000€	-	50.000	0	0	0	0
Ausgaben UA 7912		240.543,86	50.000	0	0	0	0
Abgleich Unterabschnitt 7912							
Einnahmen		155.029,86	50.000	0	0	0	0
Ausgaben		240.543,86	50.000	0	0	0	0
Abgleich UA 7912		85.514,00-	0	0	0	0	0

B. Vermögenshaushalt 2021 - Modell 1 aus den rechtskräftigen Vorjahreswerten kopiert Abgleich der Abschnitte und des Einzelplanes Einzelplan: 7 öffentl. Einrichtungen, Wirtschaftsförderung		Beträge in EUR				
		Ergebnis 2019	Ansatz 2020	Ansatz 2021	2022	Finanzplanungswerte 2023 2024
73	Einnahmen	-	-	-	-	-
	Ausgaben	-	-	5.000	0	0
	Abgleich	-	-	5.000-	0	0
75	Einnahmen	-	-	-	-	-
	Ausgaben	3.617,82	12.500	22.500	16.500	7.500
	Abgleich	3.617,82-	12.500-	22.500-	16.500-	7.500-
77	Einnahmen	3.884,10	5.000	0	0	0
	Ausgaben	20.918,98	192.000	65.000	10.000	10.000
	Abgleich	17.034,88-	187.000-	65.000-	10.000-	10.000-
79	Einnahmen	155.029,86	50.000	0	0	0
	Ausgaben	240.543,86	50.000	10.000	25.000	25.000
	Abgleich	85.514,00-	0	10.000-	25.000-	25.000-
7	Einnahmen	158.913,96	55.000	0	0	0
	Ausgaben	265.080,66	254.500	102.500	51.500	42.500
	Abgleich	106.166,70-	199.500-	102.500-	51.500-	42.500-

B. Vermögenshaushalt
Einzelplan 8
Wirtschaftl. Unternehmen
Grund- u. Sondervermögen

B. Vermögenshaushalt 2021 - Modell 1 aus den rechtskräftigen Vorjahreswerten kopiert						Beträge in EUR	
Einzelplan: 8		Wirtschaftl. Unternehmen Grund- u. Sondervermögen					
Unterabschnitt: 8102		Photovoltaikanlage					
Gr	Bezeichnung/*Erläuterungen	Ergebnis 2019	Ansatz 2020	Ansatz 2021	2022	Finanzplanungswerte 2023	2024
	E i n n a h m e n						
	kein Konto vorhanden						
	A u s g a b e n						
9630	Betriebstechnische Anlagen *2021: GRUNDLAGENERMITTLUNG GEM.GR-BESCHLUSS V.12.12.2019; KOSTEN FÜR ERMITTLUNG BEI HH.-STELLE 0.8102.6580 FP: INVESTIVE MAßNAHME (NETTO)	-	-	0	65.000	16.200	0
	Ausgaben UA 8102	-	-	0	65.000	16.200	0
	Abgleich Unterabschnitt 8102						
	Einnahmen	-	-	-	-	-	-
	Ausgaben	-	-	0	65.000	16.200	0
	Abgleich UA 8102	-	-	0	65.000-	16.200-	0

B. Vermögenshaushalt 2021 - Modell 1 aus den rechtskräftigen Vorjahreswerten kopiert						Beträge in EUR	
Einzelplan: 8		Wirtschaftl. Unternehmen Grund- u. Sondervermögen					
Unterabschnitt: 8130		Gasversorgung					
Gr	Bezeichnung/*Erläuterungen	Ergebnis 2019	Ansatz 2020	Ansatz 2021	2022	Finanzplanungswerte 2023	2024
	E i n n a h m e n						
	kein Konto vorhanden						
	A u s g a b e n						
9460	Bautechnische Anlagen Infrastrukturzuschuss für Erdgasversorgung *ERNERGIENETZE BAYERN GmbH	3.213,00	-	0	0	0	0
	Ausgaben UA 8130	3.213,00	-	0	0	0	0
	Abgleich Unterabschnitt 8130						
	Einnahmen	-	-	-	-	-	-
	Ausgaben	3.213,00	-	0	0	0	0
	Abgleich UA 8130	3.213,00-	-	0	0	0	0

B. Vermögenshaushalt 2021 - Modell 1 aus den rechtskräftigen Vorjahreswerten kopiert						Beträge in EUR	
Einzelplan: 8		Wirtschaftl. Unternehmen Grund- u. Sondervermögen					
Unterabschnitt: 8150		Wasserversorgung mit Wasserzweckverband					
Gr	Bezeichnung/*Erläuterungen	Ergebnis 2019	Ansatz 2020	Ansatz 2021	2022	Finanzplanungswerte 2023	2024
	E i n n a h m e n						
	kein Konto vorhanden						
	A u s g a b e n						
9830	Investitionszuweisungen an Zweckverbände und dgl. Investitionsumlage *NUR BEI BEDARF	-	-	0	0	0	0
	Ausgaben UA 8150	-	-	0	0	0	0
	Abgleich Unterabschnitt 8150						
	Einnahmen	-	-	-	-	-	-
	Ausgaben	-	-	0	0	0	0
	Abgleich UA 8150	-	-	0	0	0	0

B. Vermögenshaushalt 2021 - Modell 1 aus den rechtskräftigen Vorjahreswerten kopiert						Beträge in EUR	
Einzelplan: 8		Wirtschaftl. Unternehmen Grund- u. Sondervermögen					
Unterabschnitt: 8711		Campingplatz					
Gr	Bezeichnung/*Erläuterungen	Ergebnis 2019	Ansatz 2020	Ansatz 2021	2022	Finanzplanungswerte 2023	2024
E i n n a h m e n							
3610	Investitionszuweisungen vom Land Erneuerung Heizung *GEMÄß FÖRDERBESCHIED VOM 19.12.2020	-	-	39.000	0	0	0
	Einnahmen UA 8711	-	-	39.000	0	0	0
A u s g a b e n							
9400	Hochbaumaßnahmen *2021: KONZEPTERSTELLUNG IM ANSCHLUSS: - BEACHVOLLEYBALLPLATZ (65.000€ BRUTTO) 2022: - UMSETZUNG MAßNAHMEN AUS PLANUNG (BSPW. SANITÄRHAUS)	83.957,89	88.300	65.000	100.000	0	0
9450	Erweiterungs-, Um- u. Ausbauten *- NEUE HEIZUNG INKL. PLANUNGSKOSTEN (192.000€ BRUTTO) GEMÄß BESCHLUSS VOM 26.11.2020 -AUSTAUSCH ARMATUREN SANITÄRGEBÄUDE	19.470,91	110.900	160.600	0	0	0
9530	wasser-, Stromversorgung, Entwässerung *2021: KONZEPTERSTELLUNG IM ANSCHLUSS: - NEUE ELEKTROVERTEILUNG UND STROMPOLLER (272.500€ BRUTTO) - NEUE TRINKWASSERSTELLEN (15.000€ BRUTTO) MITTEL BEREITS LETZTES JAHR BEREITGESTELLT ABER NICHT ABGERUFEN.	2.476,79	241.600	241.600	0	0	0
	Ausgaben UA 8711	105.905,59	440.800	467.200	100.000	0	0
Abgleich Unterabschnitt 8711							
	Einnahmen	-	-	39.000	0	0	0
	Ausgaben	105.905,59	440.800	467.200	100.000	0	0
	Abgleich UA 8711	105.905,59-	440.800-	428.200-	100.000-	0	0

B. Vermögenshaushalt 2021 - Modell 1 aus den rechtskräftigen Vorjahreswerten kopiert						Beträge in EUR	
Einzelplan: 8		Wirtschaftl. Unternehmen Grund- u. Sondervermögen					
Unterabschnitt: 8801		Bebauter Grundbesitz Dyckerhoff-Siedlung					
Gr	Bezeichnung/*Erläuterungen	Ergebnis 2019	Ansatz 2020	Ansatz 2021	2022	Finanzplanungswerte 2023	2024
	E i n n a h m e n						
	kein Konto vorhanden						
	A u s g a b e n						
9400	Hochbaumaßnahmen Energetische Sanierung GD=1888 *GEM. BESCHLUSS V. 31.01.2019 WERDEN KEINE MITTEL FÜR SAN. BEREITGESTELLT;	-	-	0	0	0	0
9490	Baunebenkosten: Hochbau insb. Planungskosten GD=1888 *GEM. BESCHLUSS V. 31.01.2019 WERDEN KEINE MITTEL FÜR SAN. BEREITGESTELLT;	-	-	0	0	0	0
	Ausgaben UA 8801	-	-	0	0	0	0
	Abgleich Unterabschnitt 8801						
	Einnahmen	-	-	-	-	-	-
	Ausgaben	-	-	0	0	0	0
	Abgleich UA 8801	-	-	0	0	0	0

B. Vermögenshaushalt 2021 - Modell 1 aus den rechtskräftigen Vorjahreswerten kopiert						Beträge in EUR	
Einzelplan: 8		Wirtschaftl. Unternehmen Grund- u. Sondervermögen					
Unterabschnitt: 8804		Bebauter Grundbesitz Kellersgarten-Siedlung					
Gr	Bezeichnung/*Erläuterungen	Ergebnis 2019	Ansatz 2020	Ansatz 2021	2022	Finanzplanungswerte 2023	2024
E i n n a h m e n							
3610	Investitionszuweisungen vom Land *UMSTELLUNG AUF ZENTRALHEIZUNG FÖRDERUNG BAFA (FÖRDERSATZ 45%)	-	-	81.000	0	0	0
	Einnahmen UA 8804	-	-	81.000	0	0	0
A u s g a b e n							
9450	Erweiterungs-,Um- u. Ausbauten *UMSTELLUNG AUF ZENTRALHEIZUNG SOWIE DIVERSE SANIERUNGSARBEITEN	-	-	180.000	0	0	0
	Ausgaben UA 8804	-	-	180.000	0	0	0
Abgleich Unterabschnitt 8804							
	Einnahmen	-	-	81.000	0	0	0
	Ausgaben	-	-	180.000	0	0	0
	Abgleich UA 8804	-	-	99.000-	0	0	0

B. Vermögenshaushalt 2021 - Modell 1 aus den rechtskräftigen Vorjahreswerten kopiert						Beträge in EUR	
Einzelplan: 8		Wirtschaftl. Unternehmen Grund- u. Sondervermögen					
Unterabschnitt: 8805		Bebauter Grundbesitz Schönbach-Siedlung					
Gr	Bezeichnung/*Erläuterungen	Ergebnis 2019	Ansatz 2020	Ansatz 2021	2022	Finanzplanungswerte 2023	2024
E i n n a h m e n							
3610	Investitionszuweisungen vom Land *UMSTELLUNG AUF ZENTRALHEIZUNG FÖRDERUNG BAFA	-	-	90.000	0	0	0
	Einnahmen UA 8805	-	-	90.000	0	0	0
A u s g a b e n							
9450	Erweiterungs-, Um- u. Ausbauten *UMSTELLUNG AUF ZENTRALHEIZUNG SOWIE DIVERSE SANIERUNGSARBEITEN	-	-	200.000	0	0	0
	Ausgaben UA 8805	-	-	200.000	0	0	0
Abgleich Unterabschnitt 8805							
	Einnahmen	-	-	90.000	0	0	0
	Ausgaben	-	-	200.000	0	0	0
	Abgleich UA 8805	-	-	110.000-	0	0	0

B. Vermögenshaushalt 2021 - Modell 1 aus den rechtskräftigen Vorjahreswerten kopiert						Beträge in EUR		
Einzelplan: 8		Wirtschaftl. Unternehmen Grund- u. Sondervermögen						
Unterabschnitt: 8811		Unbebauter Grundbesitz						
Gr	Bezeichnung/*Erläuterungen	Ergebnis 2019	Ansatz 2020	Ansatz 2021	2022	Finanzplanungswerte 2023	2024	
E i n n a h m e n								
3400	Veräußerung von Grundstücken, baulichen Anlagen und grundstücksgleichen Rechten *2019: EHM. MENTER SÄGEWERK (CA. 5.000 qm); (VGL. BESCHLUSS V. 12.12.2019) KAUFPREIS 1.600.000€ BEREITS BEZAHLT, WEITERE 1.500.000€ NACH PLANREIFE UND 100.000€ NACH ABRISS BESTAND	12.768,00	2.500.000	1.600.000	0	0	0	
	Einnahmen UA 8811	12.768,00	2.500.000	1.600.000	0	0	0	
A u s g a b e n								
9320	Erwerb von Grundstücken und baulichen Anlagen	6.250,38	5.000	5.000	5.000	5.000	5.000	
9510	Straßen, Plätze, Brücken u.ä. Brunnen am Feuerwehrhaus *2018: UMBAU BRUNNEN AM FEUERWEHRHAUS SAMT NK. UND SITZBANK	-	-	0	0	0	0	
	Ausgaben UA 8811	6.250,38	5.000	5.000	5.000	5.000	5.000	
Abgleich Unterabschnitt 8811								
	Einnahmen	12.768,00	2.500.000	1.600.000	0	0	0	
	Ausgaben	6.250,38	5.000	5.000	5.000	5.000	5.000	
	Abgleich UA 8811	6.517,62	2.495.000	1.595.000	5.000-	5.000-	5.000-	

B. Vermögenshaushalt 2021 - Modell 1 aus den rechtskräftigen Vorjahreswerten kopiert						Beträge in EUR	
Einzelplan: 8		Wirtschaftl. Unternehmen Grund- u. Sondervermögen					
Unterabschnitt: 8813		Unbebauter Grundbesitz - Schmucker Grundstück					
Gr	Bezeichnung/*Erläuterungen	Ergebnis 2019	Ansatz 2020	Ansatz 2021	2022	Finanzplanungswerte 2023	2024
E i n n a h m e n							
3400	Veräußerung von Grundstücken, baulichen Anlagen und grundstücksgleichen Rechten *2019: GRUNDSTÜCK 1860 qm, BEURKUNDUNG IN 2018 2018: VERKAUF LANDW. FLÄCHEN	1.300.000,00	-	0	0	0	0
	Einnahmen UA 8813	1.300.000,00	-	0	0	0	0
A u s g a b e n							
kein Konto vorhanden							
Abgleich Unterabschnitt 8813							
	Einnahmen	1.300.000,00	-	0	0	0	0
	Ausgaben	-	-	-	-	-	-
	Abgleich UA 8813	1.300.000,00	-	0	0	0	0

B. Vermögenshaushalt 2021 - Modell 1 aus den rechtskräftigen Vorjahreswerten kopiert Abgleich der Abschnitte und des Einzelplanes Einzelplan: 8 Wirtschaftl.Unternehmen Grund- u.Sondervermögen						Beträge in EUR	
		Ergebnis 2019	Ansatz 2020	Ansatz 2021	2022	Finanzplanungswerte 2023 2024	
81	Einnahmen	-	-	-	-	-	-
	Ausgaben	3.213,00	-	0	65.000	16.200	0
	Abgleich	3.213,00-	-	0	65.000-	16.200-	0
87	Einnahmen	-	-	39.000	0	0	0
	Ausgaben	105.905,59	440.800	467.200	100.000	0	0
	Abgleich	105.905,59-	440.800-	428.200-	100.000-	0	0
88	Einnahmen	1.312.768,00	2.500.000	1.771.000	0	0	0
	Ausgaben	6.250,38	5.000	385.000	5.000	5.000	5.000
	Abgleich	1.306.517,62	2.495.000	1.386.000	5.000-	5.000-	5.000-
8	Einnahmen	1.312.768,00	2.500.000	1.810.000	0	0	0
	Ausgaben	115.368,97	445.800	852.200	170.000	21.200	5.000
	Abgleich	1.197.399,03	2.054.200	957.800	170.000-	21.200-	5.000-

B. Vermögenshaushalt
Einzelplan 9
Allgemeine Finanzwirtschaft

B. Vermögenshaushalt 2021 - Modell 1 aus den rechtskräftigen Vorjahreswerten kopiert						Beträge in EUR	
Einzelplan: 9		Allgemeine Finanzwirtschaft					
Unterabschnitt: 9000		Steuern, allgemeine Zuweisungen und allgemeine Umlagen					
Gr	Bezeichnung/*Erläuterungen	Ergebnis 2019	Ansatz 2020	Ansatz 2021	2022	Finanzplanungswerte 2023	2024
E i n n a h m e n							
3614	Investitionszuschale (Art. 12 FAG)	126.500,00	110.000	110.000	110.000	110.000	110.000
	Einnahmen UA 9000	126.500,00	110.000	110.000	110.000	110.000	110.000
A u s g a b e n							
kein Konto vorhanden							
Abgleich Unterabschnitt 9000							
	Einnahmen	126.500,00	110.000	110.000	110.000	110.000	110.000
	Ausgaben	-	-	-	-	-	-
	Abgleich UA 9000	126.500,00	110.000	110.000	110.000	110.000	110.000

B. Vermögenshaushalt 2021 - Modell 1 aus den rechtskräftigen Vorjahreswerten kopiert						Beträge in EUR	
Einzelplan: 9 Allgemeine Finanzwirtschaft							
Unterabschnitt: 9101 Allgemeine Rücklage (einschließlich Zinserträge)							
Gr	Bezeichnung/*Erläuterungen	Ergebnis 2019	Ansatz 2020	Ansatz 2021	2022	Finanzplanungswerte 2023	2024
E i n n a h m e n							
3100	Entnahme aus Rücklagen (ohne Sonderrücklagen)	922.045,13	1.713.000	0	11.684.400	0	0
	Einnahmen UA 9101	922.045,13	1.713.000	0	11.684.400	0	0
A u s g a b e n							
9100	Zuführung an Rücklagen (ohne Sonderrücklagen) *2021: 17.845.100€ DARLEHEN SCHMUCKER; DAVON 2021 8.355.000 UND 2022 9.490.100€	4.007.718,89	-	9.483.100	0	2.728.900	5.200
	Ausgaben UA 9101	4.007.718,89	-	9.483.100	0	2.728.900	5.200
Abgleich Unterabschnitt 9101							
	Einnahmen	922.045,13	1.713.000	0	11.684.400	0	0
	Ausgaben	4.007.718,89	-	9.483.100	0	2.728.900	5.200
	Abgleich UA 9101	3.085.673,76-	1.713.000	9.483.100-	11.684.400	2.728.900-	5.200-

B. Vermögenshaushalt 2021 - Modell 1 aus den rechtskräftigen Vorjahreswerten kopiert						Beträge in EUR	
Einzelplan: 9 Allgemeine Finanzwirtschaft							
Unterabschnitt: 9121 Schuldendienst -Tilgungen-							
Gr	Bezeichnung/*Erläuterungen	Ergebnis 2019	Ansatz 2020	Ansatz 2021	2022	Finanzplanungswerte 2023	2024
E i n n a h m e n							
3716	Kreditaufnahmen vom Land *2021: Umschuldung (siehe HH.-Stelle 1.9121.9777)	-	-	0	0	0	0
3718	Kreditaufnahmen vom Land für entgeltfinanz. Maßnahmen für Kommunalunternehmen *ZWECKGEBUNDEN! WIRD VON KU ERSTATTET, SOBALD EINNAHMEN GENERIERT WERDEN; *sh. Erl. nach diesem Einzelplan	-	-	17.845.100	0	0	0
3766	Kreditaufnahmen von sonstigen öffentlichen Sonderrechnungen Sparkassen, Bayern Labo *KREDITAUFNAHME KINDERGARTEN ZUR LUDWIGSHÖHE SOWIE ERWEITERUNGSBAU TELOS UND WALDKINDERGARTEN ZINSSATZ: 1,50% NOM./ 1,50% EFF. TILGUNG: 3,45%	-	-	5.000.000	0	0	0
3776	Kreditaufnahmen von privaten Unternehmen	-	-	0	0	0	0
Einnahmen UA 9121		-	-	22.845.100	0	0	0
A u s g a b e n							
9706	Ordentliche Tilgungsausgaben an den Bund, LAF, ERP-Sonder- vermögen GD=1891	24.626,04	24.600	24.600	24.600	24.600	24.600
9716	Ordentliche Tilgungsausgaben an das Land für Kommunalunternehmen GD=1891 *TILGUNGSFREIES ANLAUFJAHR *sh. Erl. nach diesem Einzelplan	-	-	0	615.700	615.700	615.700
9766	Ordentliche Tilgungsausgaben an sonstige öffentliche Sonderrechnungen Sparkasse, Bayern Labo GD=1891 *KREDITAUFNAHME FÜR KINDERGARTEN ZUR LUDWIGSHÖHE SOWIE ERWEITERUNGSBAU KINDERKRIPPE ZINSSATZ: 1,50% NOM./ 1,508% EFF. TILGUNG: 2,50% SOBALD KOMM-WFP DARLEHEN EINGEHT (2023), WERDEN DIE CA. 5.000.000€ ZUR SONDERTILGUNG VERWENDET	40.045,32	40.500	213.000	213.000	213.000	213.000
9776	Ordentliche Tilgungsausgaben an private Unternehmen sonstige Kreditinstitute GD=1891	54.325,88	54.400	54.400	54.400	54.400	54.400

B. Vermögenshaushalt 2021 - Modell 1 aus den rechtskräftigen Vorjahreswerten kopiert						Beträge in EUR	
Einzelplan: 9 Allgemeine Finanzwirtschaft							
Unterabschnitt: 9121 Schuldendienst -Tilgungen-							
Gr	Bezeichnung/*Erläuterungen	Ergebnis 2019	Ansatz 2020	Ansatz 2021	2022	Finanzplanungswerte 2023	2024
9777	Außerordentliche Tilgungs- ausgaben und Umschuldung an private Unternehmen GD=1891 *UMSCHULDUNGEN; NÄCHSTES DARLEHEN 2021	-	-	0	0	0	0
9900	Kreditbeschaffungskosten, Disagio Kreditnebenkosten GD=1891	24,00	100	100	100	100	100
	Ausgaben UA 9121	119.021,24	119.600	292.100	907.800	907.800	907.800
	Abgleich Unterabschnitt 9121						
	Einnahmen	-	-	22.845.100	0	0	0
	Ausgaben	119.021,24	119.600	292.100	907.800	907.800	907.800
	Abgleich UA 9121	119.021,24-	119.600-	22.553.000	907.800-	907.800-	907.800-

B. Vermögenshaushalt 2021 - Modell 1 aus den rechtskräftigen Vorjahreswerten kopiert						Beträge in EUR	
Einzelplan: 9		Allgemeine Finanzwirtschaft					
Unterabschnitt: 9161		Zuführungen zwischen Verwaltungs- und Vermögenshaushalt					
Gr	Bezeichnung/*Erläuterungen	Ergebnis 2019	Ansatz 2020	Ansatz 2021	2022	Finanzplanungswerte 2023	2024
E i n n a h m e n							
3000	Zuführung vom Verwaltungshaushalt (ohne Sonderrücklagen)	2.536.651,97	373.800	192.100	638.000	1.067.100	1.332.700
	Einnahmen UA 9161	2.536.651,97	373.800	192.100	638.000	1.067.100	1.332.700
A u s g a b e n							
9000	Zuführung zum Verwaltungshaushalt (ohne Sonderrücklagen)	-	-	0	0	0	0
	Ausgaben UA 9161	-	-	0	0	0	0
Abgleich Unterabschnitt 9161							
	Einnahmen	2.536.651,97	373.800	192.100	638.000	1.067.100	1.332.700
	Ausgaben	-	-	0	0	0	0
	Abgleich UA 9161	2.536.651,97	373.800	192.100	638.000	1.067.100	1.332.700

B. Vermögenshaushalt 2021 - Modell 1 aus den rechtskräftigen Vorjahreswerten kopiert						Beträge in EUR	
Einzelplan: 9		Allgemeine Finanzwirtschaft					
Unterabschnitt: 9200		Abwicklung der Vorjahre					
Gr	Bezeichnung/*Erläuterungen	Ergebnis 2019	Ansatz 2020	Ansatz 2021	2022	Finanzplanungswerte 2023	2024
E i n n a h m e n							
3920	Durchbuchung Sollfehlbetrag	-	-	-	-	-	-
3950	Abschlusstechnische Vorgänge (Ist-Überschuss des VermHH)	-	-	-	-	-	-
Einnahmen UA 9200		-	-	0	0	0	0
A u s g a b e n							
9950	Abschlusstechnische Vorgänge (Ist-Fehlbetrag des VermHH)	-	-	-	-	-	-
Ausgaben UA 9200		-	-	0	0	0	0
Abgleich Unterabschnitt 9200							
Einnahmen		-	-	0	0	0	0
Ausgaben		-	-	0	0	0	0
Abgleich UA 9200		-	-	0	0	0	0

B. Vermögenshaushalt 2021 - Modell 1 aus den rechtskräftigen Vorjahreswerten kopiert		Beträge in EUR
Erläuterungen		
Einzelplan:		Allgemeine Finanzwirtschaft
9121 .3718	Ansatz 2021: 17.845.100	
	Berechnung der Zuweisungen nach (KommwFP)	
	Die Berechnung beruht auf der derzeitigen groben Kostenschätzung der Arch. WWA (alle Beträge in EURO inkl. Ust.)	
	1. Arch. Wettbewerb:	
	Ausgaben: 151.882,40 €	
	Fördersatz: 60%	
	Förderung: 91.129,44 €	
	2. Bau- und Planungskosten:	
	geplante Baukosten: 18.750.000,00 €	
	Fördersatz: 30%	
	Förderung: 5.625.000,00 €	
	geplante Planungskosten: 4.000.000,00 €	
	Fördersatz: 60%	
	Förderung: 2.400.000,00 €	
	geplanter Landschaftsbau: 1.800.000,00 €	
	Fördersatz: 30%	
	Förderung: 540.000,00 €	
	geplante Planungskosten: 450.000,00 €	
	Fördersatz: 60%	
	Förderung: 270.000,00 €	
	3. Grunderwerb:	
	Grunderwerb: 5.154.784,61 € (inkl. aller landw. Flächen und Forst)	
	Erm. Grundstückswert: 8.964.000,00 €	
	Fördersatz: 30%	
	Förderung: 2.689.200,00 €	
	Anmerkung:	
	Gefördert wird das Grundstück, welches ca. 12.450 qm groß ist und mit Wohnungen bebaut wird. Bodenrichtwert zum 31.12.2016 bei 720€/qm. Maßgeblich ist der Bodenrichtwert bei Beantragung der Förderung bei der ROB. Der Förderantrag wird erst sehr spät gestellt, da nach Ausstellung des Förderbescheids die Fördersumme auch bei Kostenmehrungen nicht erhöht werden kann.	
	4. Zusammenfassung:	
	Ausgaben (ohne Grunderwerb): 25.000.000,00 €	
	Einnahmen aus Förderung: 11.524.200,00 €	
	Zusätzlich gewährt die Bayern Labo ein zinsverbilligtes Ratendarlehen mit einer Laufzeit von 30 Jahren und einer Zinsbindung von 30 Jahren mit nom./eff. Zinssatz von 0,99% und einer Tilgung von 3,45%. Zur Zwischenfinanzierung gewährt die HVB - UniCredit ein aktives Termingeld mit 30 tägiger Laufzeit zu 0,00 % p.a. an. Das aktive Termingeld kann jederzeit um weitere 30 Tagen prolongiert werden. Dies schafft größtmögliche Flexibilität bei der Errichtung des Wohnbauprojekts Schmucker.	
9121 .9716	Ansatz 2021: 0	
	Die Bayern Labo gewährt ein zinsverbilligtes Ratendarlehen mit einer Laufzeit von 30 Jahren und einer Zinsbindung von 30 Jahren mit nom./eff. Zinssatz von 0,20% und einer Tilgung von 3,45%. Das Ratendarlehen wird erst nach Erhalt des Förderbescheids zur Verfügung gestellt. Das erste Jahr ist Tilgungsfrei. Zur Zwischenfinanzierung gewährt die HVB - UniCredit ein aktives Termingeld mit 30 tägiger Laufzeit zu 0,00 % p.a. an. Das aktive Termingeld kann jederzeit um weitere 30 Tagen prolongiert werden. Dies schafft größtmögliche Flexibilität bei der Errichtung des Wohnbauprojekts Schmucker.	

B. Vermögenshaushalt 2021 - Modell 1 aus den rechtskräftigen Vorjahreswerten kopiert		Beträge in EUR					
Abgleich der Abschnitte und des Einzelplanes							
Einzelplan: 9 Allgemeine Finanzwirtschaft							
		Ergebnis 2019	Ansatz 2020	Ansatz 2021	2022	Finanzplanungswerte 2023	Finanzplanungswerte 2024
90	Einnahmen	126.500,00	110.000	110.000	110.000	110.000	110.000
	Ausgaben	-	-	-	-	-	-
	Abgleich	126.500,00	110.000	110.000	110.000	110.000	110.000
91	Einnahmen	3.458.697,10	2.086.800	23.037.200	12.322.400	1.067.100	1.332.700
	Ausgaben	4.126.740,13	119.600	9.775.200	907.800	3.636.700	913.000
	Abgleich	668.043,03-	1.967.200	13.262.000	11.414.600	2.569.600-	419.700
92	Einnahmen	-	-	0	0	0	0
	Ausgaben	-	-	0	0	0	0
	Abgleich	-	-	0	0	0	0
9	Einnahmen	3.585.197,10	2.196.800	23.147.200	12.432.400	1.177.100	1.442.700
	Ausgaben	4.126.740,13	119.600	9.775.200	907.800	3.636.700	913.000
	Abgleich	541.543,03-	2.077.200	13.372.000	11.524.600	2.459.600-	529.700

Finanzplan 2021 - Modell 1 aus den rechtskräftigen Vorjahreswerten kopiert					Beträge in EUR (Tausend)					
1. Einnahmen und Ausgaben nach Arten					2020	2021	2022	2023	2024	Fi.Rest
					4	5	6	7	8	9
<u>Einnahmen des Verwaltungshaushalts</u>										
<u>Steuern, allg. Zuweisungen u. Umlagen</u>										
01	000,001	Grundsteuern A und B			580	590	593	596	598	-
02	003,004	Gewerbesteuer nach Ertrag u. Kapital (einschl. Lohnsummensteuer)			887	1.012	1.010	1.008	1.013	-
03	01	Gemeindeanteil a.d. Einkommensteuer			4.258	3.924	3.926	3.945	3.963	-
04	02,03	Andere Steuern u. steuerähn. Einn.			124	144	144	144	144	-
05	00 - 03	Steuern zusammen			5.849	5.669	5.672	5.691	5.718	-
06	04-06,08,09	Allgemeine Zuweisungen			920	991	991	991	991	-
07	07	Allgemeine Umlagen			-	-	-	-	-	-
08	0	Steuern, allgemeine Zuweisungen und Umlagen zusammen (Hauptgruppe 0)			6.769	6.660	6.663	6.683	6.709	-
<u>Einnahmen aus Verwaltung u. Betrieb</u>										
09	10,11,12	Gebühren und ähnliche Entgelte, zweckgebundene Abgaben			1.049	926	928	928	928	-
10	13,14,15	Einnahmen aus Verkauf, Mieten und Pachten, sonstige Verwaltungs- und Betriebseinnahmen			527	432	418	1.071	1.071	-
	16,17,19	Erstattung von Verwaltungs- und Betriebsausgaben, Zuweisungen und Zuschüsse für lfd. Zwecke								
11	160,170,19	vom Bund, LAF, ERP-Sondervermögen			42	57	53	53	53	-
12	161,171	vom Land			810	990	979	983	979	-
13	162,163, 172,173	von Gemeinden, Gemeindeverbänden Zweckverbänden			83	23	1	1	1	-
14	164-168, 169, 174-178	von sonstigen Bereichen			384	374	374	374	374	-
15	1	Einnahmen aus Verwaltung und Betrieb zusammen (Hauptgruppe 1)			2.894	2.802	2.753	3.410	3.406	-
<u>Sonstige Finanzeinnahmen</u>										
16	20	Zinseinnahmen			-	-	-	-	-	-
17	23	Schuldendiensthilfen			-	-	-	-	-	-
18	21,22, 24-28	übrige Finanzeinnahmen			632	637	637	637	637	-
19	2	Sonstige Finanzeinnahmen zusammen (Hauptgruppe 2)			632	637	637	637	637	-
20	0-2	Einnahmen des Verwaltungshaushalts zusammen (Hauptgruppe 0-2)			10.295	10.099	10.053	10.730	10.753	-

Finanzplan 2021 - Modell 1 aus den rechtskräftigen Vorjahreswerten kopiert					Beträge in EUR (Tausend)					
1. Einnahmen und Ausgaben nach Arten					2020	2021	2022	2023	2024	Fi. Rest
					4	5	6	7	8	9
<u>Einnahmen des Vermögenshaushalts</u>										
<u>Einnahmen des Vermögenshaushalts</u>										
21	30	Zuführung vom Verwaltungshaushalt	374	192	638	1.067	1.333	-		
22	31	Entnahmen aus Rücklagen	1.713	-	11.684	-	-	-		
23	32,33,34	Rückfl.v.Darlehen u.Kapitaleinl., Einnahmen aus der Veräußerung von Beteiligungen und von Sachen des Anlagevermögens	2.505	1.600	-	-	-	-		
24	35	Beiträge und ähnliche Entgelte	-	-	-	-	-	-		
	36	Zuweisungen, Zuschüsse für Invest. und Invest.förderungsmaßnahmen								
25	360	vom Bund, LAF, ERP-Sondervermögen	41	75	-	-	-	-		
26	361	vom Land	328	4.493	5.924	7.202	212	-		
27	362,363	von Gemeinden, Gemeindeverbänden, Zweckverbänden und dgl.	-	-	-	-	-	-		
28	364-368	von sonstigen Bereichen	-	-	-	-	-	-		
	37	Einnahmen aus Krediten und Inneren Darlehen								
29	370	vom Bund, LAF, ERP-Sondervermögen	-	-	-	-	-	-		
30	371	vom Land	-	17.845	-	-	-	-		
31	372,373	von Gemeinden, Gemeindeverbänden, Zweckverbänden und dgl.	-	-	-	-	-	-		
32	374-378	vom sonst. öffentlichen Bereich und Kreditmarkt	-	5.000	-	-	-	-		
33	379	Innere Darlehen	-	-	-	-	-	-		
34	3	<u>Einnahmen des Vermögenshaushalts zusammen (Hauptgruppe 3)</u>	<u>4.960</u>	<u>29.205</u>	<u>18.246</u>	<u>8.269</u>	<u>1.545</u>	<u>-</u>		
35	0-3	<u>Summe der Einnahmen (Hauptgruppen 0-3)</u>	<u>15.255</u>	<u>39.304</u>	<u>28.299</u>	<u>18.999</u>	<u>12.297</u>	<u>-</u>		

Finanzplan 2021 - Modell 1 aus den rechtskräftigen Vorjahreswerten kopiert					Beträge in EUR (Tausend)					
1. Einnahmen und Ausgaben nach Arten					2020	2021	2022	2023	2024	Fi. Rest
					4	5	6	7	8	9
<u>Ausgaben des Verwaltungshaushalts</u>										
36	40-47	Personalausgaben (Hauptgruppe 4)	1.903	1.592	1.651	1.676	1.689	-		
<u>Sächlicher Verwaltungs- und Betriebsaufwand</u>										
37	50-66,69	Sächlicher Verwaltungs- und Betriebsaufwand	2.360	2.421	1.802	2.057	1.753	-		
38	670-678	Erstattung von Ausgaben des Verwaltungshaushalts		4	4	4	4	-		
39	679	Innere Verrechnungen	280	270	270	270	270	-		
40	68	Kalkulatorische Kosten	464	464	464	464	464	-		
41	5/6	Sächl. Verwaltungs- und Betriebsaufwand zusammen (Hauptgruppe 5/6)	3.116	3.158	2.539	2.795	2.491	-		
<u>Zuweisungen u. Zuschüsse</u>										
42	70	Zuschüsse für lfd. Zwecke an soziale oder ähnliche Einrichtungen	1.613	1.855	1.903	1.816	1.813	-		
	71,72	Zuweisungen u. sonstige Zuschüsse für lfd. Zwecke, Schuldendiensthilfe								
43	710,720	an Bund, LAF, ERP-Sondervermögen	-	-	-	-	-	-		
44	711,721	an Land	4	4	4	4	4	-		
45	712,713,722,723	an Gemeinden, Gemeindeverbände Zweckverbände und dgl.	66	132	121	121	121	-		
46	715,716	an kommunale u. sonstige öffentl. Sonderrechnungen	-	-	-	-	-	-		
47	714,717,718,724,727,728	an sonstige Bereiche Leistungen der Sozialhilfe u.ä.	58	72	72	72	72	-		
48	73-78		-	-	-	-	-	-		
49	7	Zuweisungen und Zuschüsse zusammen (Hauptgruppe 7)	1.741	2.063	2.100	2.012	2.010	-		
<u>Sonstige Finanzausgaben</u>										
50	80	Zinsausgaben	43	85	85	85	85	-		
51	81	Gewerbsteuerumlage	183	200	192	194	200	-		
52	82,83	Allgem. Zuweisungen und Umlagen	2.901	2.772	2.813	2.866	2.910	-		
53	84,85	Weitere Finanzausgaben, Deckungsreserve	35	35	35	35	35	-		
54	86	Zuführung zum Vermögenshaushalt	374	192	638	1.067	1.333	-		
55	8	Sonstige Finanzausgaben zusammen (Hauptgruppe 8)	3.536	3.285	3.763	4.247	4.564	-		
56	4-8	Ausgaben des Verwaltungshaushalts zusammen (Hauptgruppe 4-8)	10.295	10.099	10.053	10.730	10.753	-		

Finanzplan 2021 - Modell 1 aus den rechtskräftigen Vorjahreswerten kopiert					Beträge in EUR (Tausend)					
1. Einnahmen und Ausgaben nach Arten					2020	2021	2022	2023	2024	Fi. Rest
					4	5	6	7	8	9
<u>Ausgaben des Vermögenshaushalts</u>										
92,98	Gewährung von Darlehen, Zuweisungen und Zuschüsse für Investitionen									
57	920,980	an Bund, LAF, ERP-Sondervermögen			-	-	-	-	-	-
58	921,981	an Land			-	-	-	-	-	-
59	922,982,	an Gemeinden, Gemeindeverbände			-	-	-	-	-	-
60	923,983,	Zweckverbände und dgl.			-	-	-	-	-	-
	924-928,	an sonstige Bereiche			-	-	-	-	-	-
	984-988				2.500	12.005	15.018	3.100	-	-
93	Vermögenserwerb									
61	930	von Beteiligungen, Kapiteinlag.			-	-	-	-	-	-
62	932	von Grundstücken			8	8	8	8	8	-
63	935-939	von beweglichen Sachen des Anlagevermögens			485	614	84	42	39	-
64	94,95,96	Baumaßnahmen			1.848	6.803	2.229	1.483	585	-
65	92,93,94,95,96,98	Investitionen u. Invest.-Förderungsmaßnahmen zusammen			4.841	19.430	17.338	4.633	632	-
66	90	Zuführung zum Verwaltungshaushalt			-	-	-	-	-	-
67	91	Zuführungen an Rücklagen			-	9.483	-	2.729	5	-
97	Tilgung von Krediten, Rückzahlung von Inneren Darlehen									
68	970	an Bund, LAF, ERP-Sondervermögen			25	25	25	25	25	-
69	971	an Land			-	-	616	616	616	-
70	972,973	an Gemeinden, Gemeindeverbände Zweckverbände und dgl.			-	-	-	-	-	-
71	974 -	an sonstigen öffentlichen Bereich und Kreditmarkt			95	267	267	267	267	-
72	978	Rückzahlung von inneren Darlehen			-	-	-	-	-	-
73	979	Rückzahlung von inneren Darlehen			-	-	-	-	-	-
74	992	Deckung von Fehlbeträgen			-	-	-	-	-	-
	990,991	übrige Ausg. d. Vermögenshaushalts			-	-	-	-	-	-
75	90,91,97,99	sonst. Ausgaben des Vermögenshaushalts zusammen			120	9.775	908	3.637	913	-
76	9	Ausgaben des Vermögenshaushalts zusammen (Hauptgruppe 9)			4.960	29.205	18.246	8.269	1.545	-
77	4-9	Summe d. Ausgaben (Hauptgruppe 4-9)			15.255	39.304	28.299	18.999	12.297	-

Finanzplan 2021 - Modell 1 aus den rechtskräftigen Vorjahreswerten kopiert					Beträge in EUR (Tausend)					
2. Investitionen und Inv.förderungsmaßnahmen nach Aufgabenbereichen - Ausgaben -					2020 4	2021 5	2022 6	2023 7	2024 8	Fi.Rest 9
01	00 - 08	Allgemeine Verwaltung	68	84	308	908	293	-		
02	10 - 16	öffentliche Sicherheit und Ordnung	24	30	20	3	3	-		
		<u>Schulen</u>								
03	21	Grund- und Hauptschulen	411	1.000	67	2	2	-		
04	22	Realschulen	-	-	-	-	-	-		
05	23	Gymnasien, Kollegs (ohne berufliche Gymnasien)	-	-	-	-	-	-		
06	24 - 26	Berufsbildende Schulen	-	-	-	-	-	-		
07	27	Förderschulen	-	-	-	-	-	-		
08	28	Gesamtschulen, Schulzentren	-	-	-	-	-	-		
09	20, 29	Übriges	-	-	-	-	-	-		
10	2	Einzelplan -2- zusammen	411	1.000	67	2	2	-		
		<u>wissenschaft, Forschung, Kulturpflege</u>								
11	31	Wissenschaft, Forschung	-	-	-	-	-	-		
12	35	Volksbildung	6	10	-	-	-	-		
13	30, 32-34 36, 37	Übriges	1	1	1	1	1	-		
14	3	Einzelplan -3- zusammen	7	11	1	1	1	-		
		<u>Soziale Sicherung</u>								
15	43, 46	Einrichtungen d. Sozialhilfe, Kriegsopferfürsorge u. Jugendhilfe	697	4.832	296	8	5	-		
16	40-42, 44, 45, 47-49	Übriges	-	-	-	-	-	-		
17	4	Einzelplan -4- zusammen	697	4.832	296	8	5	-		
		<u>Gesundheit, Sport, Erholung</u>								
18	51	Krankenhäuser	-	-	-	-	-	-		
19	50, 54	Sonst. Einricht. d. Gesundheitswesens	-	-	-	-	-	-		
20	55 - 57	Sport, Badeanstalten	-	5	28	30	70	-		
11	58, 59	Übriges	-	-	-	-	-	-		
22	5	Einzelplan -5- zusammen	-	5	28	30	70	-		

Finanzplan 2021 - Modell 1 aus den rechtskräftigen Vorjahreswerten kopiert 2. Investitionen und Inv.förderungsmaßnahmen nach Aufgabenbereichen - Ausgaben -						Beträge in EUR (Tausend)					
						2020 4	2021 5	2022 6	2023 7	2024 8	Fi.Rest 9
<u>Bau und Wohnungswesen, Verkehr</u>											
23	63 - 66	Straßen	3	3	3	3	3	3	3	-	
24	60-62, 67-69	Übriges	2.931	12.501	16.385	3.605	230			-	
25	6	Einzelplan -6- zusammen	2.934	12.504	16.388	3.608	233			-	
<u>Öffentliche Einrichtungen, Wirtschaftsförderung</u>											
26	70,71	Abwasserbeseitigung	-	-	-	-	-	-	-	-	
27	72	Abfallbeseitigung	-	-	-	-	-	-	-	-	
28	73 - 79	Übriges	255	103	52	43	11			-	
29	7	Einzelplan -7- zusammen	255	103	52	43	11			-	
<u>Wirtschaftliche Unternehmen, Allg. Grund- und Sondervermögen</u>											
30	80 - 87	wirtschaftliche Unternehmen	441	467	165	16	-	-	-	-	
31	88, 89	Allg. Grund- und Sondervermögen	5	385	5	5	5			-	
32	8	Einzelplan -8- zusammen	446	852	170	21	5			-	
<u>Gesamtzusammenstellung</u>											
33	0 - 8	Invest. und Invest.förderungs- maßnahmen (siehe lfd.Nr.65 Teil 1)	4.841	19.420	17.328	4.623	622			-	

Investitionsprogramm 2021 - Modell 1 aus den rechtskräftigen Vorjahreswerten kopiert Einzelplan des Vermögenshaushaltes						Beträge in EUR	
Einzelplan: 0 Allgemeine Verwaltung							
Gr	Gruppierung/Bezeichnung	Ergebnis 2019	Ansatz 2020	Ansatz 2021	2022	FPL-werte 2023	2024
Unterabschnitt: 0200 Hauptverwaltung							
9350	A u s g a b e n Erwerb von beweglichen Sachen des Anlagevermögens Zimmerausstattungen	2.994	10.000	6.000	3.000	3.000	3.000
	Ausgaben UA 0200	2.994	10.000	6.000	3.000	3.000	3.000
	A b g l e i c h UA						
	Einnahmen	0	0	0	0	0	0
	Ausgaben	2.994	10.000	6.000	3.000	3.000	3.000
	Abgleich UA 0200	2.994-	10.000-	6.000-	3.000-	3.000-	3.000-
Unterabschnitt: 0241 Öffentlichkeitsarbeit							
9359	A u s g a b e n Erwerb von sonst. beweglichen Sachen des Anlagevermögens Ortseingangstafeln mit Verkehrslaitsystem	0	35.000	30.000	0	0	0
	Ausgaben UA 0241	0	35.000	30.000	0	0	0
	A b g l e i c h UA						
	Einnahmen	0	0	0	0	0	0
	Ausgaben	0	35.000	30.000	0	0	0
	Abgleich UA 0241	0	35.000-	30.000-	0	0	0
Unterabschnitt: 0600 Einrichtungen für die gesamte Verwaltung Rathaus							
9350	A u s g a b e n Erwerb von beweglichen Sachen des Anlagevermögens	0	0	8.000	0	0	0
9450	Erweiterungs-,Um- u.Ausbauten Rathauskonzept	0	0	0	200.000	800.000	200.000
9490	Baunebenkosten: Hochbau Planungskosten	0	10.000	20.000	100.000	100.000	85.000
	Ausgaben UA 0600	0	10.000	28.000	300.000	900.000	285.000
	A b g l e i c h UA						
	Einnahmen	0	0	0	0	0	0
	Ausgaben	0	10.000	28.000	300.000	900.000	285.000
	Abgleich UA 0600	0	10.000-	28.000-	300.000-	900.000-	285.000-
Unterabschnitt: 0601 EDV Rathaus							
9350	A u s g a b e n Erwerb von beweglichen Sachen des Anlagevermögens	645	2.500	10.000	2.500	2.500	2.500
9352	Arbeitsgeräte und Maschinen	1.044	10.000	10.000	2.500	2.500	2.500
	Ausgaben UA 0601	1.689	12.500	20.000	5.000	5.000	5.000

Investitionsprogramm 2021 - Modell 1 aus den rechtskräftigen Vorjahreswerten kopiert						Beträge in EUR	
Einzelplan des Vermögenshaushaltes							
Einzelplan: 0 Allgemeine Verwaltung							
Gr	Gruppierung/Bezeichnung	Ergebnis 2019	Ansatz 2020	Ansatz 2021	2022	FPL-werte 2023	2024
	A b g l e i c h UA						
	Einnahmen	0	0	0	0	0	0
	Ausgaben	1.689	12.500	20.000	5.000	5.000	5.000
	Abgleich UA 0601	1.689-	12.500-	20.000-	5.000-	5.000-	5.000-

Investitionsprogramm 2021 - Modell 1 aus den rechtskräftigen Vorjahreswerten kopiert Einzelplan des Vermögenshaushaltes						Beträge in EUR	
Einzelplan: 1 Öffentliche Sicherheit und Ordnung							
Gr	Gruppierung/Bezeichnung	Ergebnis 2019	Ansatz 2020	Ansatz 2021	2022	FPL-werte 2023	2024
Unterabschnitt: 1101 Hundestationen (WCs)							
9350	A u s g a b e n Erwerb von beweglichen Sachen des Anlagevermögens	0	2.100	2.800	500	500	500
	Ausgaben UA 1101	0	2.100	2.800	500	500	500
A b g l e i c h UA							
	Einnahmen	0	0	0	0	0	0
	Ausgaben	0	2.100	2.800	500	500	500
	Abgleich UA 1101	0	2.100-	2.800-	500-	500-	500-
Unterabschnitt: 1300 Feuerwehr Utting							
9350	A u s g a b e n Erwerb von beweglichen Sachen des Anlagevermögens	10.197	17.000	7.000	19.000	2.000	2.000
9353	Erwerb von beweglichen Sachen des Anlagevermögens	1.803	0	0	0	0	0
9387	EDV-Ausstattung auch Ersatz	2.613	0	0	0	0	0
9450	Beschaffung von Fahrzeugen Erweiterungs-,Um- u.Ausbauten	20.763	5.000	20.000	0	0	0
	Ausgaben UA 1300	35.375	22.000	27.000	19.000	2.000	2.000
A b g l e i c h UA							
	Einnahmen	0	0	0	0	0	0
	Ausgaben	35.375	22.000	27.000	19.000	2.000	2.000
	Abgleich UA 1300	35.375-	22.000-	27.000-	19.000-	2.000-	2.000-

Investitionsprogramm 2021 - Modell 1 aus den rechtskräftigen Vorjahreswerten kopiert Einzelplan des Vermögenshaushaltes						Beträge in EUR	
Einzelplan: 2 Schulen							
Gr	Gruppierung/Bezeichnung	Ergebnis 2019	Ansatz 2020	Ansatz 2021	2022	FPL-Werte 2023	2024
Unterabschnitt: 2101 Grundschule Utting Brandschutzmaßnahmen, energie tische Sanierung / Neubau							
9350	A u s g a b e n Erwerb von beweglichen Sachen des Anlagevermögens Provisorium Kinderhort während Generalsanierung	0	0	0	0	0	0
9450	Erweiterungs-,Um- u.Ausbauten	39.783	235.000	0	0	0	0
9490	Baunebenkosten: Hochbau	41.259	17.000	800.000	0	0	0
9550	Sport- und Grünflächen u.ä. Freisportanlagen	0	0	0	65.000	0	0
9630	Betriebstechnische Anlagen Heizung	0	130.000	180.000	0	0	0
Ausgaben UA 2101		81.041	382.000	980.000	65.000	0	0
A b g l e i c h UA							
Einnahmen		0	0	0	0	0	0
Ausgaben		81.041	382.000	980.000	65.000	0	0
Abgleich UA 2101		81.041-	382.000-	980.000-	65.000-	0	0
Unterabschnitt: 2110 Grundschule Utting							
9350	A u s g a b e n Erwerb von beweglichen Sachen des Anlagevermögens	0	9.500	6.500	0	0	0
9352	Arbeitsgeräte und Maschinen	0	2.000	2.000	2.000	2.000	2.000
9356	Schulausstattungen Digitales Klassenzimmer	10.386	17.000	11.000	0	0	0
Ausgaben UA 2110		10.386	28.500	19.500	2.000	2.000	2.000
A b g l e i c h UA							
Einnahmen		0	0	0	0	0	0
Ausgaben		10.386	28.500	19.500	2.000	2.000	2.000
Abgleich UA 2110		10.386-	28.500-	19.500-	2.000-	2.000-	2.000-

Investitionsprogramm 2021 - Modell 1 aus den rechtskräftigen Vorjahreswerten kopiert Einzelplan des Vermögenshaushaltes						Beträge in EUR	
Einzelplan: 3 Wissenschaft, Forschung Kulturpflege							
Gr	Gruppierung/Bezeichnung	Ergebnis 2019	Ansatz 2020	Ansatz 2021	2022	FPL-Werte 2023	2024
Unterabschnitt: 3400 Heimat- u. sonst. Kulturpflege							
9350	A u s g a b e n Erwerb von beweglichen Sachen des Anlagevermögens Kunstgegenstände	0	1.000	1.000	500	500	500
	Ausgaben UA 3400	0	1.000	1.000	500	500	500
	A b g l e i c h UA						
	Einnahmen	0	0	0	0	0	0
	Ausgaben	0	1.000	1.000	500	500	500
	Abgleich UA 3400	0	1.000-	1.000-	500-	500-	500-
Unterabschnitt: 3500 volkshochschule							
9350	A u s g a b e n Erwerb von beweglichen Sachen des Anlagevermögens	0	6.000	10.000	0	0	0
	Ausgaben UA 3500	0	6.000	10.000	0	0	0
	A b g l e i c h UA						
	Einnahmen	0	0	0	0	0	0
	Ausgaben	0	6.000	10.000	0	0	0
	Abgleich UA 3500	0	6.000-	10.000-	0	0	0
Unterabschnitt: 3521 Bücherei							
9350	A u s g a b e n Erwerb von beweglichen Sachen des Anlagevermögens	0	0	0	0	0	0
	Ausgaben UA 3521	0	0	0	0	0	0
	A b g l e i c h UA						
	Einnahmen	0	0	0	0	0	0
	Ausgaben	0	0	0	0	0	0
	Abgleich UA 3521	0	0	0	0	0	0

Investitionsprogramm 2021 - Modell 1 aus den rechtskräftigen Vorjahreswerten kopiert Einzelplan des Vermögenshaushaltes						Beträge in EUR	
Einzelplan: 4 Soziale Sicherung							
Gr	Gruppierung/Bezeichnung	Ergebnis 2019	Ansatz 2020	Ansatz 2021	2022	FPL-Werte 2023	2024
Unterabschnitt: 4601 Spiel- und Bolzplätze							
9350	A u s g a b e n Erwerb von beweglichen Sachen des Anlagevermögens	28.572	202.000	306.600	0	0	0
9353	Erwerb von beweglichen Sachen des Anlagevermögens	0	25.000	5.000	5.000	5.000	5.000
Ausgaben UA 4601		28.572	227.000	311.600	5.000	5.000	5.000
A b g l e i c h UA							
Einnahmen		0	0	0	0	0	0
Ausgaben		28.572	227.000	311.600	5.000	5.000	5.000
Abgleich UA 4601		28.572-	227.000-	311.600-	5.000-	5.000-	5.000-
Unterabschnitt: 4602 Jugendarbeit							
9350	A u s g a b e n Erwerb von beweglichen Sachen des Anlagevermögens Container-Provisorium	0	60.000	0	0	0	0
Ausgaben UA 4602		0	60.000	0	0	0	0
A b g l e i c h UA							
Einnahmen		0	0	0	0	0	0
Ausgaben		0	60.000	0	0	0	0
Abgleich UA 4602		0	60.000-	0	0	0	0
Unterabschnitt: 4644 Telos Kinderhaus Holzhausen							
9350	A u s g a b e n Erwerb von beweglichen Sachen des Anlagevermögens	0	0	0	25.000	0	0
9359	Erwerb von sonst. beweglichen Sachen des Anlagevermögens Waldkindergarten	0	0	120.000	0	0	0
9450	Erweiterungs-,Um- u.Ausbauten Erweiterungsbau	0	0	619.300	0	0	0
9490	Baunebenkosten: Hochbau Erweiterungsbau	0	0	117.400	0	0	0
Ausgaben UA 4644		0	0	856.700	25.000	0	0
A b g l e i c h UA							
Einnahmen		0	0	0	0	0	0
Ausgaben		0	0	856.700	25.000	0	0
Abgleich UA 4644		0	0	856.700-	25.000-	0	0
Unterabschnitt: 4649 Katholischer Kindergarten -Kinderkrippe							
9350	A u s g a b e n Erwerb von beweglichen Sachen des Anlagevermögens	13.726	25.000	3.000	3.000	3.000	0

Investitionsprogramm 2021 - Modell 1 aus den rechtskräftigen Vorjahreswerten kopiert Einzelplan des Vermögenshaushaltes						Beträge in EUR	
Einzelplan: 4 Soziale Sicherung							
Gr	Gruppierung/Bezeichnung	Ergebnis 2019	Ansatz 2020	Ansatz 2021	2022	FPL-werte 2023	2024
9450	Erweiterungs-, Um- u. Ausbauten Generalsanierung	0	200.000	1.300.000	106.000	0	0
9451	Erweiterungs-, Um- und Ausbau Maßnahme -a- Erweiterung Kinderkrippe	13.904	75.000	1.100.000	81.600	0	0
9452	Erweiterungs-, Um- und Ausbau Maßnahme -b- Provisorium Kinderkrippe in VR-Bank Gebäude	88.161	5.000	0	0	0	0
9453	Erweiterungs-, Um- und Ausbau Maßnahme -c- Containerprovisorium	0	0	599.600	0	0	0
9490	Baunebenkosten: Hochbau Generalsanierung	4.105	73.000	300.000	48.000	0	0
9491	Baunebenkosten: Hochbau Krippenerweiterung	0	32.000	260.000	27.300	0	0
9492	Baunebenkosten: Hochbau Containerprovisorium	0	0	101.200	0	0	0
	Ausgaben UA 4649	119.895	410.000	3.663.800	265.900	3.000	0
	A b g l e i c h UA						
	Einnahmen	0	0	0	0	0	0
	Ausgaben	119.895	410.000	3.663.800	265.900	3.000	0
	Abgleich UA 4649	119.895-	410.000-	3.663.800-	265.900-	3.000-	0

Investitionsprogramm 2021 - Modell 1 aus den rechtskräftigen Vorjahreswerten kopiert Einzelplan des Vermögenshaushaltes						Beträge in EUR	
Einzelplan: 5 Gesundheit, Sport, Erholung							
Gr	Gruppierung/Bezeichnung	Ergebnis 2019	Ansatz 2020	Ansatz 2021	2022	FPL-werte 2023	2024
Unterabschnitt: 5500 Förderung des Sports Sportzentrum							
9880	A u s g a b e n Investitionszuschüsse an übrige Bereiche	0	0	0	18.000	0	0
9881	Zuschuss Erneuerung Flutlicht- anlage Sportplatz Schule Investitionszuschüsse an übrigen Bereich -a- Zuschuss Ballwand Tennisclub	0	0	4.700	0	0	0
Ausgaben UA 5500		0	0	4.700	18.000	0	0
A b g l e i c h UA							
Einnahmen		0	0	0	0	0	0
Ausgaben		0	0	4.700	18.000	0	0
Abgleich UA 5500		0	0	4.700-	18.000-	0	0
Unterabschnitt: 5700 Badeanstalten Strandbad							
9450	A u s g a b e n Erweiterungs-,Um- u.Ausbauten	0	0	0	10.000	30.000	70.000
Ausgaben UA 5700		0	0	0	10.000	30.000	70.000
A b g l e i c h UA							
Einnahmen		0	0	0	0	0	0
Ausgaben		0	0	0	10.000	30.000	70.000
Abgleich UA 5700		0	0	0	10.000-	30.000-	70.000-
Unterabschnitt: 5930 Parkscheinautomaten am Freizeitgelände Utting							
9600	A u s g a b e n Betriebsanlagen	0	0	0	0	0	0
Ausgaben UA 5930		0	0	0	0	0	0
A b g l e i c h UA							
Einnahmen		0	0	0	0	0	0
Ausgaben		0	0	0	0	0	0
Abgleich UA 5930		0	0	0	0	0	0

Investitionsprogramm 2021 - Modell 1 aus den rechtskräftigen Vorjahreswerten kopiert Einzelplan des Vermögenshaushaltes						Beträge in EUR	
Einzelplan: 6 Bau- und Wohnungswesen, Verkehr							
Gr	Gruppierung/Bezeichnung	Ergebnis 2019	Ansatz 2020	Ansatz 2021	2022	FPL-werte 2023	2024
Unterabschnitt: 6100 Städtebauliche Planung - Städtebauförderung							
9450	A u s g a b e n Erweiterungs-,Um- u.Ausbauten ehm. Lagerschuppen am Bahnhof	0	12.000	120.000	880.000	0	0
9510	Straßen, Plätze, Brücken u.ä.	6.919	20.000	12.000	0	0	0
Ausgaben UA 6100		6.919	32.000	132.000	880.000	0	0
A b g l e i c h UA							
Einnahmen		0	0	0	0	0	0
Ausgaben		6.919	32.000	132.000	880.000	0	0
Abgleich UA 6100		6.919-	32.000-	132.000-	880.000-	0	0
Unterabschnitt: 6205 Wohnungsbau - Schmucker - Kommunalunternehmen							
9260	A u s g a b e n Gewährung von Darlehen an sonstige öffentliche Sonder- rechnungen	250.307	2.500.000	12.000.000	15.000.000	3.100.000	0
9420	Gebäudeneubau	16.664	0	0	0	0	0
9490	Rechtsberatungskosten zur Gründung	576	0	0	0	0	0
9491	Baunebenkosten: Hochbau Planungskosten Architektenwettbewerb	738	0	0	0	0	0
Ausgaben UA 6205		268.285	2.500.000	12.000.000	15.000.000	3.100.000	0
A b g l e i c h UA							
Einnahmen		0	0	0	0	0	0
Ausgaben		268.285	2.500.000	12.000.000	15.000.000	3.100.000	0
Abgleich UA 6205		268.285-	2.500.000-	12.000.000-	15.000.000-	3.100.000-	0
Unterabschnitt: 6300 Gemeindestraßen							
9320	A u s g a b e n Erwerb von Grundstücken und baulichen Anlagen	0	3.000	3.000	3.000	3.000	3.000
Ausgaben UA 6300		0	3.000	3.000	3.000	3.000	3.000
A b g l e i c h UA							
Einnahmen		0	0	0	0	0	0
Ausgaben		0	3.000	3.000	3.000	3.000	3.000
Abgleich UA 6300		0	3.000-	3.000-	3.000-	3.000-	3.000-

Investitionsprogramm 2021 - Modell 1 aus den rechtskräftigen Vorjahreswerten kopiert Einzelplan des Vermögenshaushaltes						Beträge in EUR	
Einzelplan: 6 Bau- und Wohnungswesen, Verkehr							
Gr	Gruppierung/Bezeichnung	Ergebnis 2019	Ansatz 2020	Ansatz 2021	2022	FPL-werte 2023	2024
Unterabschnitt: 6701 Straßenbeleuchtung							
9650	A u s g a b e n Energie- und Versorgungs- netzleitungen	8.594	150.000	150.000	150.000	150.000	150.000
	Ausgaben UA 6701	8.594	150.000	150.000	150.000	150.000	150.000
A b g l e i c h UA							
	Einnahmen	0	0	0	0	0	0
	Ausgaben	8.594	150.000	150.000	150.000	150.000	150.000
	Abgleich UA 6701	8.594-	150.000-	150.000-	150.000-	150.000-	150.000-
Unterabschnitt: 6900 wasserläufe, Wasserbau einschließlich Hochwasserschutz							
9590	A u s g a b e n Baunebenkosten: Tiefbau	61.275	30.000	0	0	0	0
	Ausgaben UA 6900	61.275	30.000	0	0	0	0
A b g l e i c h UA							
	Einnahmen	0	0	0	0	0	0
	Ausgaben	61.275	30.000	0	0	0	0
	Abgleich UA 6900	61.275-	30.000-	0	0	0	0
Unterabschnitt: 6901 wasserläufe, Wasserbau Ertüchtigung/Verlegung Moosgraben							
9500	A u s g a b e n Tiefbaumaßnahmen	50.000-	50.000	50.000	0	0	0
9590	Baunebenkosten: Tiefbau Planungskosten	2.200	9.300	9.300	0	0	0
	Ausgaben UA 6901	47.800-	59.300	59.300	0	0	0
A b g l e i c h UA							
	Einnahmen	0	0	0	0	0	0
	Ausgaben	47.800-	59.300	59.300	0	0	0
	Abgleich UA 6901	47.800	59.300-	59.300-	0	0	0
Unterabschnitt: 6902 wasserläufe, Wasserbau - Umbau Wehr Mühlbach							
9500	A u s g a b e n Tiefbaumaßnahmen	0	100.000	100.000	300.000	300.000	50.000
9590	Baunebenkosten: Tiefbau Planungskosten	0	60.000	60.000	55.000	55.000	30.000
	Ausgaben UA 6902	0	160.000	160.000	355.000	355.000	80.000

Investitionsprogramm 2021 - Modell 1 aus den rechtskräftigen Vorjahreswerten kopiert							Beträge in EUR
Einzelplan des Vermögenshaushaltes							
Einzelplan: 6 Bau- und Wohnungswesen, Verkehr							
Gr	Gruppierung/Bezeichnung	Ergebnis 2019	Ansatz 2020	Ansatz 2021	2022	FPL-werte 2023	2024
	A b g l e i c h UA						
	Einnahmen	0	0	0	0	0	0
	Ausgaben	0	160.000	160.000	355.000	355.000	80.000
	Abgleich UA 6902	0	160.000-	160.000-	355.000-	355.000-	80.000-

Investitionsprogramm 2021 - Modell 1 aus den rechtskräftigen Vorjahreswerten kopiert Einzelplan des Vermögenshaushaltes						Beträge in EUR	
Einzelplan: 7 Öffentl. Einrichtungen, Wirtschaftsförderung							
Gr	Gruppierung/Bezeichnung	Ergebnis 2019	Ansatz 2020	Ansatz 2021	2022	FPL-Werte 2023	2024
Unterabschnitt: 7301 Wochenmärkte							
9460	A u s g a b e n Bautechnische Anlagen	0	0	5.000	0	0	0
	Ausgaben UA 7301	0	0	5.000	0	0	0
	A b g l e i c h UA						
	Einnahmen	0	0	0	0	0	0
	Ausgaben	0	0	5.000	0	0	0
	Abgleich UA 7301	0	0	5.000-	0	0	0
Unterabschnitt: 7500 Bestattungswesen Friedhöfe							
9350	A u s g a b e n Erwerb von beweglichen Sachen des Anlagevermögens	0	500	500	500	500	500
9400	Hochbaumaßnahmen	3.618	12.000	22.000	16.000	7.000	0
	Ausgaben UA 7500	3.618	12.500	22.500	16.500	7.500	500
	A b g l e i c h UA						
	Einnahmen	0	0	0	0	0	0
	Ausgaben	3.618	12.500	22.500	16.500	7.500	500
	Abgleich UA 7500	3.618-	12.500-	22.500-	16.500-	7.500-	500-
Unterabschnitt: 7711 Bauhof							
9350	A u s g a b e n Erwerb von beweglichen Sachen des Anlagevermögens	18.824	50.000	50.000	5.000	5.000	5.000
9352	Arbeitsgeräte und Maschinen	1.297	10.000	15.000	5.000	5.000	5.000
9500	Tiefbaumaßnahmen	0	132.000	0	0	0	0
	Ausgaben UA 7711	20.121	192.000	65.000	10.000	10.000	10.000
	A b g l e i c h UA						
	Einnahmen	0	0	0	0	0	0
	Ausgaben	20.121	192.000	65.000	10.000	10.000	10.000
	Abgleich UA 7711	20.121-	192.000-	65.000-	10.000-	10.000-	10.000-
Unterabschnitt: 7911 Gewerbegebiet Nord							
9320	A u s g a b e n Erwerb von Grundstücken und baulichen Anlagen	0	0	0	0	0	0
9500	Tiefbaumaßnahmen	0	0	0	25.000	25.000	0
9590	Baunebenkosten: Tiefbau Planungskosten	0	0	10.000	0	0	0
	Ausgaben UA 7911	0	0	10.000	25.000	25.000	0

Investitionsprogramm 2021 - Modell 1 aus den rechtskräftigen Vorjahreswerten kopiert Einzelplan des Vermögenshaushaltes						Beträge in EUR	
Einzelplan: 7 Öffentl. Einrichtungen, Wirtschaftsförderung							
Gr	Gruppierung/Bezeichnung	Ergebnis 2019	Ansatz 2020	Ansatz 2021	2022	FPL-werte 2023	2024
	A b g l e i c h UA						
	Einnahmen	0	0	0	0	0	0
	Ausgaben	0	0	10.000	25.000	25.000	0
	Abgleich UA 7911	0	0	10.000-	25.000-	25.000-	0
Unterabschnitt: 7912 DSL Breitband							
9590	A u s g a b e n Baunebenkosten: Tiefbau	240.544	0	0	0	0	0
9613	Betriebsanlagen: Hochbau Planungskosten und Machbarkeitsstudie	0	50.000	0	0	0	0
	Ausgaben UA 7912	240.544	50.000	0	0	0	0
	A b g l e i c h UA						
	Einnahmen	0	0	0	0	0	0
	Ausgaben	240.544	50.000	0	0	0	0
	Abgleich UA 7912	240.544-	50.000-	0	0	0	0

Investitionsprogramm 2021 - Modell 1 aus den rechtskräftigen Vorjahreswerten kopiert Einzelplan des Vermögenshaushaltes						Beträge in EUR	
Einzelplan: 8 wirtschaftl.Unternehmen Grund- u.Sondervermögen							
Gr	Gruppierung/Bezeichnung	Ergebnis 2019	Ansatz 2020	Ansatz 2021	2022	FPL-werte 2023	2024
Unterabschnitt: 8102 Photovoltaikanlage							
9630	A u s g a b e n Betriebstechnische Anlagen	0	0	0	65.000	16.200	0
	Ausgaben UA 8102	0	0	0	65.000	16.200	0
	A b g l e i c h UA						
	Einnahmen	0	0	0	0	0	0
	Ausgaben	0	0	0	65.000	16.200	0
	Abgleich UA 8102	0	0	0	65.000-	16.200-	0
Unterabschnitt: 8130 Gasversorgung							
9460	A u s g a b e n Bautechnische Anlagen Infrastrukturzuschuss für Erdgasversorgung	3.213	0	0	0	0	0
	Ausgaben UA 8130	3.213	0	0	0	0	0
	A b g l e i c h UA						
	Einnahmen	0	0	0	0	0	0
	Ausgaben	3.213	0	0	0	0	0
	Abgleich UA 8130	3.213-	0	0	0	0	0
Unterabschnitt: 8150 Wasserversorgung mit Wasserzweckverband							
9830	A u s g a b e n Investitionszuweisungen an Zweckverbände und dgl. Investitionsumlage	0	0	0	0	0	0
	Ausgaben UA 8150	0	0	0	0	0	0
	A b g l e i c h UA						
	Einnahmen	0	0	0	0	0	0
	Ausgaben	0	0	0	0	0	0
	Abgleich UA 8150	0	0	0	0	0	0
Unterabschnitt: 8711 Campingplatz							
9400	A u s g a b e n Hochbaumaßnahmen	83.958	88.300	65.000	100.000	0	0
9450	Erweiterungs-,Um- u.Ausbauten	19.471	110.900	160.600	0	0	0
9530	Wasser-, Stromversorgung, Entwässerung	2.477	241.600	241.600	0	0	0
	Ausgaben UA 8711	105.906	440.800	467.200	100.000	0	0

Investitionsprogramm 2021 - Modell 1 aus den rechtskräftigen Vorjahreswerten kopiert Einzelplan des Vermögenshaushaltes						Beträge in EUR	
Einzelplan: 8 wirtschaftl.Unternehmen Grund- u.Sondervermögen							
Gr	Gruppierung/Bezeichnung	Ergebnis 2019	Ansatz 2020	Ansatz 2021	2022	FPL-werte 2023	2024
	A b g l e i c h UA						
	Einnahmen	0	0	0	0	0	0
	Ausgaben	105.906	440.800	467.200	100.000	0	0
	Abgleich UA 8711	105.906-	440.800-	467.200-	100.000-	0	0
Unterabschnitt: 8801 Bebauter Grundbesitz Dyckerhoff-Siedlung							
9400	A u s g a b e n Hochbaumaßnahmen	0	0	0	0	0	0
9490	Energetische Sanierung Baunebenkosten: Hochbau insb. Planungskosten	0	0	0	0	0	0
	Ausgaben UA 8801	0	0	0	0	0	0
	A b g l e i c h UA						
	Einnahmen	0	0	0	0	0	0
	Ausgaben	0	0	0	0	0	0
	Abgleich UA 8801	0	0	0	0	0	0
Unterabschnitt: 8804 Bebauter Grundbesitz Kellersgarten-Siedlung							
9450	A u s g a b e n Erweiterungs-,Um- u.Ausbauten	0	0	180.000	0	0	0
	Ausgaben UA 8804	0	0	180.000	0	0	0
	A b g l e i c h UA						
	Einnahmen	0	0	0	0	0	0
	Ausgaben	0	0	180.000	0	0	0
	Abgleich UA 8804	0	0	180.000-	0	0	0
Unterabschnitt: 8805 Bebauter Grundbesitz Schönbach-Siedlung							
9450	A u s g a b e n Erweiterungs-,Um- u.Ausbauten	0	0	200.000	0	0	0
	Ausgaben UA 8805	0	0	200.000	0	0	0
	A b g l e i c h UA						
	Einnahmen	0	0	0	0	0	0
	Ausgaben	0	0	200.000	0	0	0
	Abgleich UA 8805	0	0	200.000-	0	0	0
Unterabschnitt: 8811 Unbebauter Grundbesitz							
9320	A u s g a b e n Erwerb von Grundstücken und baulichen Anlagen	6.250	5.000	5.000	5.000	5.000	5.000

Investitionsprogramm 2021 - Modell 1 aus den rechtskräftigen Vorjahreswerten kopiert							Beträge in EUR
Einzelplan des Vermögenshaushaltes							
Einzelplan: 8 wirtschaftl.Unternehmen							
Grund- u.Sondervermögen							
Gr	Gruppierung/Bezeichnung	Ergebnis 2019	Ansatz 2020	Ansatz 2021	2022	FPL-werte 2023	2024
9510	Straßen, Plätze, Brücken u.ä. Brunnen am Feuerwehrhaus	0	0	0	0	0	0
	Ausgaben UA 8811	6.250	5.000	5.000	5.000	5.000	5.000
	A b g l e i c h UA						
	Einnahmen	0	0	0	0	0	0
	Ausgaben	6.250	5.000	5.000	5.000	5.000	5.000
	Abgleich UA 8811	6.250-	5.000-	5.000-	5.000-	5.000-	5.000-

Investitionsprogramm 2021 - Modell 1 aus den rechtskräftigen Vorjahreswerten kopiert					Beträge in EUR	
Einzelpläne des Vermögenshaushaltes						
	Ergebnis 2019	Ansatz 2020	Ansatz 2021	2022	FPL-werte 2023	2024
Gesamtabgleich (Einzelplan 0)						
Einnahmen	0	0	0	0	0	0
Ausgaben	4.683	67.500	84.000	308.000	908.000	293.000
Gesamtabgleich	4.683-	67.500-	84.000-	308.000-	908.000-	293.000-
Gesamtabgleich (Einzelplan 1)						
Einnahmen	0	0	0	0	0	0
Ausgaben	35.375	24.100	29.800	19.500	2.500	2.500
Gesamtabgleich	35.375-	24.100-	29.800-	19.500-	2.500-	2.500-
Gesamtabgleich (Einzelplan 2)						
Einnahmen	0	0	0	0	0	0
Ausgaben	91.428	410.500	999.500	67.000	2.000	2.000
Gesamtabgleich	91.428-	410.500-	999.500-	67.000-	2.000-	2.000-
Gesamtabgleich (Einzelplan 3)						
Einnahmen	0	0	0	0	0	0
Ausgaben	0	7.000	11.000	500	500	500
Gesamtabgleich	0	7.000-	11.000-	500-	500-	500-
Gesamtabgleich (Einzelplan 4)						
Einnahmen	0	0	0	0	0	0
Ausgaben	148.467	697.000	4.832.100	295.900	8.000	5.000
Gesamtabgleich	148.467-	697.000-	4.832.100-	295.900-	8.000-	5.000-
Gesamtabgleich (Einzelplan 5)						
Einnahmen	0	0	0	0	0	0
Ausgaben	0	0	4.700	28.000	30.000	70.000
Gesamtabgleich	0	0	4.700-	28.000-	30.000-	70.000-
Gesamtabgleich (Einzelplan 6)						
Einnahmen	0	0	0	0	0	0
Ausgaben	297.273	2.934.300	12.504.300	16.388.000	3.608.000	233.000
Gesamtabgleich	297.273-	2.934.300-	12.504.300-	16.388.000-	3.608.000-	233.000-
Gesamtabgleich (Einzelplan 7)						
Einnahmen	0	0	0	0	0	0
Ausgaben	264.283	254.500	102.500	51.500	42.500	10.500
Gesamtabgleich	264.283-	254.500-	102.500-	51.500-	42.500-	10.500-
Gesamtabgleich (Einzelplan 8)						
Einnahmen	0	0	0	0	0	0
Ausgaben	115.369	445.800	852.200	170.000	21.200	5.000
Gesamtabgleich	115.369-	445.800-	852.200-	170.000-	21.200-	5.000-

Verzeichnis der gegenseitigen Deckungsringe 2021 - Modell 1 aus den rechtskräftigen Vorjah						Beträge in EUR	
Deckungsring: 5 Standesamt						Verwaltungshaushalt	
HHST		Ansatz 2021	HHST		Ansatz 2021	HHST	Ansatz 2021
0521	.5300	1.000	0521	.6322	1.000	0521	.6500
0521	.6520	5.000	0600	.5430	9.700		3.000
Summe		19.700					
Deckungsring: 14 Feuerwehr-Gebäudeunterhalt						Verwaltungshaushalt	
HHST		Ansatz 2021	HHST		Ansatz 2021	HHST	Ansatz 2021
1300	.5420	0	1300	.5440	5.000	1300	.5450
1300	.5460	2.000	1300	.6400	2.000		1.200
Summe		10.200					
Deckungsring: 21 Schule-Unterhalt Gebäude						Verwaltungshaushalt	
HHST		Ansatz 2021	HHST		Ansatz 2021	HHST	Ansatz 2021
2110	.5420	0	2110	.5430	60.000	2110	.5440
2110	.5450	3.500	2110	.5460	8.500		25.000
Summe		97.000					
Deckungsring: 36 Bücherei						Verwaltungshaushalt	
HHST		Ansatz 2021	HHST		Ansatz 2021	HHST	Ansatz 2021
3521	.5200	100	3521	.5420	0	3521	.5430
3521	.5440	300	3521	.5450	100	3521	.5460
3521	.6070	5.000	3521	.6500	1.800	3521	.6520
3521	.6610	300					300
Summe		8.800					
Deckungsring: 40 Personalkosten						Verwaltungshaushalt	
HHST		Ansatz 2021	HHST		Ansatz 2021	HHST	Ansatz 2021
0000	.4090	47.000	0000	.4100	95.700	0000	.4110
0000	.4300	67.500	0000	.4480	1.400	0000	.4590
0200	.4090	1.500	0200	.4100	9.300	0200	.4110
0200	.4140	140.000	0200	.4300	75.200	0200	.4340
0200	.4440	25.500	0200	.4590	11.800	0301	.4140
0301	.4340	2.600	0301	.4440	5.800	0301	.6550
0331	.4110	0	0331	.4140	55.000	0331	.4300
0331	.4340	4.100	0331	.4440	10.800	0341	.4140
0341	.4340	3.800	0341	.4440	9.600	0501	.4100
0501	.4110	0	0501	.4140	45.100	0501	.4300
0501	.4340	3.500	0501	.4440	8.700	0501	.4590
0521	.4090	5.500	0600	.4140	0	0600	.4340
0600	.4440	0	0800	.5620	7.000	0801	.5620
0891	.6311	3.900	1161	.4140	58.000	1161	.4340
1161	.4440	12.000	1161	.4590	100	1300	.4090
1300	.4140	4.600	1300	.4149	0	1300	.4340
1300	.4440	1.400	1300	.4480	200	2110	.4140
2110	.4340	3.700	2110	.4440	9.900	2110	.4590
3500	.4140	0	3500	.4340	0	3500	.4440
3500	.4480	0	3521	.4140	16.000	3521	.4149
3521	.4340	500	3521	.4440	3.000	3521	.4449
4646	.4149	3.000	4646	.4349	400	4646	.4449
6000	.4140	168.000	6000	.4340	13.000	6000	.4440
7191	.4140	4.600	7191	.4340	400	7191	.4440
7500	.4140	900	7500	.4440	300	7711	.4140
7711	.4149	0	7711	.4340	25.000	7711	.4349
7711	.4440	69.000	7711	.4449	0	7711	.4590
7900	.4140	8.600	7900	.4340	700	7900	.4440
Summe		1.587.100					

Verzeichnis der gegenseitigen Deckungsringe 2021 - Modell 1 aus den rechtskräftigen Vorjah						Beträge in EUR		
Deckungsring: 50 Unterhalt eigener Gebäude						Verwaltungshaushalt		
HHST		Ansatz 2021	HHST		Ansatz 2021	HHST	Ansatz 2021	
0600	.5000	22.000	0600	.5010	0	0600	.5420	4.500
0600	.5440	3.600	0600	.5450	1.200	0600	.5460	500
7191	.5000	2.000	7191	.5310	0			
Summe		33.800						
Deckungsring: 52 Verwaltungs- und Zweck- ausstattung						Verwaltungshaushalt		
HHST		Ansatz 2021	HHST		Ansatz 2021	HHST	Ansatz 2021	
0521	.5200	1.000	0600	.5200	6.000	4350	.5200	100
7191	.5200	2.000						
Summe		9.100						
Deckungsring: 55 Sportzentrum						Verwaltungshaushalt		
HHST		Ansatz 2021	HHST		Ansatz 2021	HHST	Ansatz 2021	
5500	.5000	500	5500	.5300	2.800	5500	.5440	7.500
5500	.7093	65.200	5500	.7099	60.000	5500	.7280	19.500
Summe		155.500						
Deckungsring: 57 Strandbad						Verwaltungshaushalt		
HHST		Ansatz 2021	HHST		Ansatz 2021	HHST	Ansatz 2021	
5700	.5162	6.500	5700	.5200	900	5700	.5450	1.700
5700	.5460	800	5700	.6300	1.400	5700	.6550	0
Summe		11.300						
Deckungsring: 79 Fremdenverkehr						Verwaltungshaushalt		
HHST		Ansatz 2021	HHST		Ansatz 2021	HHST	Ansatz 2021	
7900	.6320	500	7900	.6500	100	7900	.6520	300
7900	.6550	5.000	7900	.6610	3.000			
Summe		8.900						
Deckungsring: 91 Zinszahlungen						Verwaltungshaushalt		
HHST		Ansatz 2021	HHST		Ansatz 2021	HHST	Ansatz 2021	
9121	.8000	1.000	9121	.8001	1.900	9121	.8002	1.200
9121	.8010	35.700	9121	.8060	29.500	9121	.8070	16.100
Summe		85.400						
Deckungsring: 215 Kinderhort-Mittagsbetreuung						Verwaltungshaushalt		
HHST		Ansatz 2021	HHST		Ansatz 2021	HHST	Ansatz 2021	
2151	.5010	8.500	2151	.5430	5.200	2151	.7090	16.700
Summe		30.400						
Deckungsring: 601 EDV Zentrale Anlage						Verwaltungshaushalt		
HHST		Ansatz 2021	HHST		Ansatz 2021	HHST	Ansatz 2021	
0601	.6322	76.100	0601	.6360	2.200	0601	.6370	10.000
0601	.6372	9.000						
Summe		97.300						

Verzeichnis der gegenseitigen Deckungsringe 2021 - Modell 1 aus den rechtskräftigen Vorjah						Beträge in EUR	
Deckungsring: 1863 Gemeindestrassen-Investitionen						Vermögenshaushalt	
HHST		Ansatz 2021	HHST	Ansatz 2021	HHST	Ansatz 2021	
6300	.9320	3.000	6701	.9650	150.000		
<hr/>							
Summe		153.000					
Deckungsring: 1888 Gemeindewohnungen-Investitionen						Vermögenshaushalt	
HHST		Ansatz 2021	HHST	Ansatz 2021	HHST	Ansatz 2021	
8801	.9400	0	8801	.9490	0		
<hr/>							
Summe		0					
Deckungsring: 1891 Kredittilugungen						Vermögenshaushalt	
HHST		Ansatz 2021	HHST	Ansatz 2021	HHST	Ansatz 2021	
9121	.9706	24.600	9121	.9716	0		
9121	.9776	54.400	9121	.9777	0		
<hr/>							
Summe		292.100					
Deckungsring: 4649 Generalsanierung Kindergarten zur Ludwigshöhe						Vermögenshaushalt	
HHST		Ansatz 2021	HHST	Ansatz 2021	HHST	Ansatz 2021	
4649	.9450	1.300.000	4649	.9451	1.100.000		
4649	.9453	599.600	4649	.9490	300.000		
4649	.9492	101.200			4649	.9491	260.000
<hr/>							
Summe		3.660.800					

Verzeichnis der Zweckbindungsringe 2021 - Modell 1 aus den rechtskräftigen Vorjahreswerten ko				Beträge in EUR
Zweckbindungsring: 1 Feuerwehr Verwaltungshaushalt				
Haushaltsteil: Verwaltungshaushalt				
Zweckbindungsart: 12 - Zweckbindung mit unechter und echter gegenseitiger Deckung				
Mehreinnahmen verändern Haushaltsansatz				
Mindereinnahmen werden nicht berücksichtigt				
Gliederung Gruppierung	Gliederungstext Gruppierungstext	Ansatz 2021	Ansatz 2020	Ergebnis 2019
A. Einnahmen				
1300	Feuerwehr Utting			
1500	Ersätze für die Benutzung von Anstalten und Einrichtungen	5.000	10.000	2.653,00
	Summe Abschnitt/Unterabschnitt	5.000	10.000	2.653,00
	Summe Einnahmen	5.000	10.000	2.653,00
B. Ausgaben				
1300	Feuerwehr Utting			
5200	Verwaltungs- und Zweckausstattung	4.500	8.000	4.233,19
5201	Verwaltungs- und Zweckausstattung	2.000	2.000	1.912,45
5203	Verwaltungs- und Zweckausstattung	4.000	4.000	7.453,85
5500	Haltung von Fahrzeugen	16.000	12.000	9.773,52
5601	Dienst- und Schutzkleidung	18.000	15.000	2.875,97
5790	Sonstiger schulischer Betriebsaufwand	5.000	7.000	141,70
5932	Untersuchungen durch fremde Institute	1.000	1.000	1.521,17
6319	Sonstige Veranstaltungen	6.000	6.000	2.955,00
6520	Post-, Fernmeldegebühren	1.300	1.100	1.290,93
6610	Mitgliedsbeiträge an Verbände, Vereine und dgl.	300	300	230,52
8970	Übertrag Budget	0	0	0,00
	Summe Abschnitt/Unterabschnitt	58.100	56.400	32.388,30
	Summe Ausgaben	58.100	56.400	32.388,30
C. Abgleich				
	Summe Einnahmen	5.000	10.000	2.653,00
	Summe Ausgaben	58.100	56.400	32.388,30
	Differenz	53.100-	46.400-	29.735,30-

Verzeichnis der Zweckbindungsringe 2021 - Modell 1 aus den rechtskräftigen Vorjahreswerten ko				Beträge in EUR
Zweckbindungsring: 3 Volkshochschule				
Haushaltsteil: Verwaltungshaushalt				
Zweckbindungsart: 12 - Zweckbindung mit unechter und echter gegenseitiger Deckung				
Mehreinnahmen verändern Haushaltsansatz				
Mindereinnahmen werden nicht berücksichtigt				
Gliederung Gruppierung	Gliederungstext Gruppierungstext	Ansatz 2021	Ansatz 2020	Ergebnis 2019
A. Einnahmen				
3500	volkshochschule			
1187	Gebühren und Entgelte für kulturelle Veranstaltungen	3.000	124.000	121.328,37
1701	Zuweisungen für lfd. Zwecke vom Bund	0	0	0,00
1710	Zuweisungen für lfd. Zwecke vom Land	0	10.000	10.275,83
1720	Zuweisungen für lfd. Zwecke von Gemeinden und Gemeindeverbänden	2.500	42.200	32.751,09
1727	Zuweisungen für lfd. Zwecke von Gemeinden und Gemeindeverbänden	1.500	24.100	20.567,35
1770	Zuschüsse für lfd. Zwecke von privaten Unternehmen	0	0	0,00
2970	Übertrag Budget	0	0	15.886,64
	Summe Abschnitt/Unterabschnitt	7.000	200.300	200.809,28
	Summe Einnahmen	7.000	200.300	200.809,28
B. Ausgaben				
3500	volkshochschule			
4160	Beschäftigungsentgelte und dgl	800	85.000	74.573,23
5200	Verwaltungs- und Zweckausstattung	1.500	800	451,57
5300	Mieten und Pachten	1.800	9.500	8.344,70
5310	Mieten für Gebäude und Grundstücke	0	5.200	6.632,00
5700	Schulischer Betriebsaufwand	0	1.500	1.769,00
5711	Lehr- und Unterrichtsmittel	0	500	815,63
6327	EDV-Kosten an Dritte	0	4.000	2.743,36
6370	Sachbedarf für EDV-Anlagen	1.500	700	629,48
6441	Vermögenseigenschadenversicherung	0	400	321,71
6500	Bürobedarf	0	300	168,80
6520	Post-, Fernmeldegebühren	0	1.100	836,74
6530	Öffentliche Bekanntmachungen, Amtsblatt	0	5.000	4.505,69
6540	Dienstreisen	0	4.000	2.642,78
6580	Sonstige Geschäftsausgaben	0	1.500	1.188,11
6581	Bankgebühren u. ä.	0	300	17,90
6610	Mitgliedsbeiträge an Verbände, Vereine und dgl.	0	500	603,59
8970	Übertrag Budget	0	0	14.570,49
	Summe Abschnitt/Unterabschnitt	5.600	120.300	120.814,78
	Summe Ausgaben	5.600	120.300	120.814,78
C. Abgleich				
	Summe Einnahmen	7.000	200.300	200.809,28
	Summe Ausgaben	5.600	120.300	120.814,78
	Differenz	1.400	80.000	79.994,50

Verzeichnis der Zweckbindungsringe 2021 - Modell 1 aus den rechtskräftigen Vorjahreswerten ko				Beträge in EUR
Zweckbindungsring:		4 Grundschule		
Haushaltsteil:		Verwaltungshaushalt		
Zweckbindungsart:		12 - Zweckbindung mit unechter und echter gegenseitiger Deckung		
Mehreinnahmen verändern Haushaltsansatz				
Mindereinnahmen werden nicht berücksichtigt				
Gliederung Gruppierung	Gliederungstext Gruppierungstext	Ansatz 2021	Ansatz 2020	Ergebnis 2019
B. Ausgaben				
2110	Grundschule Utting			
6450	Unfallversicherung (auch gesetzliche Unfallvers.)	25.500	23.500	23.430,25
6720	Kostenerstattungen an den überörtlichen Träger	0	0	0,00
	Summe Abschnitt/Unterabschnitt	25.500	23.500	23.430,25
	Summe Ausgaben	25.500	23.500	23.430,25
C. Abgleich				
	Summe Einnahmen	25.500	23.500	23.430,25
	Summe Ausgaben	25.500	23.500	23.430,25
	Differenz	25.500-	23.500-	23.430,25-

Verzeichnis der Zweckbindungsringe 2021 - Modell 1 aus den rechtskräftigen Vorjahreswerten ko				Beträge in EUR
Zweckbindungsring: 8 Gewerbesteuer				
Haushaltsteil: Verwaltungshaushalt				
Zweckbindungsart: 22 - Unechte mit echter, gegenseitiger Deckung				
Mehreinnahmen verändern Haushaltsansatz				
Mindereinnahmen werden nicht berücksichtigt				
Gliederung Gruppierung	Gliederungstext Gruppierungstext	Ansatz 2021	Ansatz 2020	Ergebnis 2019
A. Einnahmen				
9000	Steuern, allgemeine Zuweisungen und allgemeine Umlagen			
0030	Gewerbesteuer	1.011.700	886.500	926.994,34
	Summe Abschnitt/Unterabschnitt	1.011.700	886.500	926.994,34
	Summe Einnahmen	1.011.700	886.500	926.994,34
B. Ausgaben				
9000	Steuern, allgemeine Zuweisungen und allgemeine Umlagen			
8100	Gewerbesteuerumlage	200.000	183.000	193.964,00
	Summe Abschnitt/Unterabschnitt	200.000	183.000	193.964,00
	Summe Ausgaben	200.000	183.000	193.964,00
C. Abgleich				
	Summe Einnahmen	1.011.700	886.500	926.994,34
	Summe Ausgaben	200.000	183.000	193.964,00
	Differenz	811.700	703.500	733.030,34

Verzeichnis der Zweckbindungsringe 2021 - Modell 1 aus den rechtskräftigen Vorjahreswerten ko				Beträge in EUR
Zweckbindungsring: 9 auswärtige Kindergärten				
Haushaltsteil: Verwaltungshaushalt				
Zweckbindungsart: 12 - Zweckbindung mit unechter und echter gegenseitiger Deckung				
Mehreinnahmen verändern Haushaltsansatz				
Mindereinnahmen werden nicht berücksichtigt				
Gliederung Gruppierung	Gliederungstext Gruppierungstext	Ansatz 2021	Ansatz 2020	Ergebnis 2019
A. Einnahmen				
4640	Betriebskostenanteile Kindertagesstätten			
1701	-auswärtige Einrichtungen- Zuweisungen für lfd. Zwecke vom Bund	5.500	5.500	3.458,43
1714	Zuweisungen für lfd. Zwecke: Kindergarten (Betriebskostenförderung)	85.000	60.000	47.992,00
	Summe Abschnitt/Unterabschnitt	90.500	65.500	51.450,43
	Summe Einnahmen	90.500	65.500	51.450,43
B. Ausgaben				
4640	Betriebskostenanteile Kindertagesstätten			
7008	-auswärtige Einrichtungen- Betriebskostenförderung nach dem BayKiBiG	140.000	120.000	80.628,57
7180	Zuschüsse für lfd. Zwecke an die übrigen Bereiche	5.500	5.500	2.908,36
	Summe Abschnitt/Unterabschnitt	145.500	125.500	83.536,93
	Summe Ausgaben	145.500	125.500	83.536,93
C. Abgleich				
	Summe Einnahmen	90.500	65.500	51.450,43
	Summe Ausgaben	145.500	125.500	83.536,93
	Differenz	55.000-	60.000-	32.086,50-

Verzeichnis der Zweckbindungsringe 2021 - Modell 1 aus den rechtskräftigen Vorjahreswerten ko					Beträge in EUR
Zweckbindungsring: 10 ZB Telos-Kinderhaus					
Haushaltsteil: Verwaltungshaushalt					
Zweckbindungsart: 12 - Zweckbindung mit unechter und echter gegenseitiger Deckung					
Mehreinnahmen verändern Haushaltsansatz					
Mindereinnahmen werden nicht berücksichtigt					
Gliederung Gruppierung	Gliederungstext Gruppierungstext	Ansatz 2021	Ansatz 2020	Ergebnis 2019	
A. Einnahmen					
4644	Telos Kinderhaus				
1714	Holzhausen Zuweisungen für lfd. Zwecke: Kindergarten (Betriebskostenförderung)	245.000	145.000	137.389,09	
	Summe Abschnitt/Unterabschnitt	245.000	145.000	137.389,09	
	Summe Einnahmen	245.000	145.000	137.389,09	
B. Ausgaben					
4644	Telos Kinderhaus				
5000	Holzhausen Gebäude- und Grundstücks- unterhalt	20.000	20.000	11.136,06	
5420	Heizungskosten	1.500	1.500	1.134,76	
5440	Strom, Gas u.ä	2.200	2.200	2.044,71	
5450	Wasserversorgung, Entwässerung	1.300	1.000	1.162,87	
5460	Versicherung von Gebäuden und Grundstücken	1.000	1.000	963,19	
6320	Verschiedener Betriebsaufwand	500	500	0,00	
7008	Betriebskostenförderung nach dem BayKiBiG	433.700	240.000	239.358,67	
7180	Zuschüsse für lfd. Zwecke an die übrigen Bereiche	18.500	11.200	11.070,78	
	Summe Abschnitt/Unterabschnitt	478.700	277.400	266.871,04	
	Summe Ausgaben	478.700	277.400	266.871,04	
C. Abgleich					
	Summe Einnahmen	245.000	145.000	137.389,09	
	Summe Ausgaben	478.700	277.400	266.871,04	
	Differenz	233.700-	132.400-	129.481,95-	

Verzeichnis der Zweckbindungsringe 2021 - Modell 1 aus den rechtskräftigen Vorjahreswerten ko					Beträge in EUR
Zweckbindungsring: 11 Kinderhort					
Haushaltsteil: Verwaltungshaushalt					
Zweckbindungsart: 12 - Zweckbindung mit unechter und echter gegenseitiger Deckung					
Mehreinnahmen verändern Haushaltsansatz					
Mindereinnahmen werden nicht berücksichtigt					
Gliederung Gruppierung	Gliederungstext Gruppierungstext	Ansatz 2021	Ansatz 2020	Ergebnis 2019	
A. Einnahmen					
4646	Kinderhort AWO "Seestrolche"				
1714	Zuweisungen für lfd. Zwecke: Kindergarten (Betriebskostenförderung)	72.800	56.100	60.157,66	
	Summe Abschnitt/Unterabschnitt	72.800	56.100	60.157,66	
	Summe Einnahmen	72.800	56.100	60.157,66	
B. Ausgaben					
4646	Kinderhort AWO "Seestrolche"				
5000	Gebäude- und Grundstücks- unterhalt	2.800	2.800	4.210,69	
5200	Verwaltungs- und Zweck- ausstattung	400	400	433,63	
5420	Heizungskosten	0	500	1.711,15	
5430	Reinigungskosten	5.000	3.300	3.247,08	
5440	Strom, Gas u.ä	2.000	1.500	776,63	
5450	Wasserversorgung, Entwässerung	400	400	261,66	
5460	Versicherung von Gebäuden und Grundstücken	700	700	670,12	
7004	Zuschüsse für lfd. Zwecke der Jugendhilfe an wohlfahrts- verbände u.ä.	26.100	22.500	0,00	
7008	Betriebskostenförderung nach dem BayKiBiG	145.500	116.300	118.137,67	
	Summe Abschnitt/Unterabschnitt	182.900	148.400	129.448,63	
	Summe Ausgaben	182.900	148.400	129.448,63	
C. Abgleich					
	Summe Einnahmen	72.800	56.100	60.157,66	
	Summe Ausgaben	182.900	148.400	129.448,63	
	Differenz	110.100-	92.300-	69.290,97-	

Verzeichnis der Zweckbindungsringe 2021 - Modell 1 aus den rechtskräftigen Vorjahreswerten ko					Beträge in EUR	
Zweckbindungsring: 12 Kath. Kindergarten						
Haushaltsteil: Verwaltungshaushalt						
Zweckbindungsart: 12 - Zweckbindung mit unechter und echter gegenseitiger Deckung						
Mehreinnahmen verändern Haushaltsansatz						
Mindereinnahmen werden nicht berücksichtigt						
Gliederung Gruppierung	Gliederungstext Gruppierungstext	Ansatz 2021	Ansatz 2020	Ergebnis 2019		
A. Einnahmen						
4649	Katholischer Kindergarten -Kinderkrippe					
1590	Verschiedene Verwaltungs- und Betriebseinnahmen	100	100	88.287,79		
1701	Zuweisungen für lfd. Zwecke vom Bund	29.000	25.000	16.795,94		
1714	Zuweisungen für lfd. Zwecke: Kindergarten (Betriebskostenförderung)	498.300	458.000	363.676,00		
	Summe Abschnitt/Unterabschnitt	527.400	483.100	468.759,73		
	Summe Einnahmen	527.400	483.100	468.759,73		
B. Ausgaben						
4649	Katholischer Kindergarten -Kinderkrippe					
5000	Gebäude- und Grundstücks- unterhalt	20.000	20.000	23.966,70		
5200	Verwaltungs- und Zweck- ausstattung	1.500	1.500	75,70		
5420	Heizungskosten	2.500	10.000	11.309,92		
5440	Strom, Gas u.ä	200	200	0,00		
5450	Wasserversorgung, Entwässerung	800	2.400	2.391,38		
5460	Versicherung von Gebäuden und Grundstücken	1.800	1.800	1.833,11		
5490	Sonstige Bewirtschaftung der Grundstücke und Gebäude	500	1.200	1.066,54		
6430	Haftpflichtversicherungen	100	100	0,00		
6500	Bürobedarf	1.600	1.600	1.491,12		
6520	Post-, Fernmeldegebühren	300	400	220,19		
7008	Betriebskostenförderung nach dem BayKiBiG	839.000	758.300	636.407,28		
7180	Zuschüsse für lfd. Zwecke an die übrigen Bereiche	28.500	25.000	16.793,94		
	Summe Abschnitt/Unterabschnitt	896.800	822.500	695.555,88		
	Summe Ausgaben	896.800	822.500	695.555,88		
C. Abgleich						
	Summe Einnahmen	527.400	483.100	468.759,73		
	Summe Ausgaben	896.800	822.500	695.555,88		
	Differenz	369.400-	339.400-	226.796,15-		

Verzeichnis der Zweckbindungsringe 2021 - Modell 1 aus den rechtskräftigen Vorjahreswerten ko				Beträge in EUR
Zweckbindungsring:		22 Brandschutzmassnahmen u. Energetische Sanierung		
Haushaltsteil:		Vermögenshaushalt		
Zweckbindungsart:		12 - Zweckbindung mit unechter und echter gegenseitiger Deckung		
Mehreinnahmen verändern Haushaltsansatz				
Mindereinnahmen werden nicht berücksichtigt				
Gliederung Gruppierung	Gliederungstext Gruppierungstext	Ansatz 2021	Ansatz 2020	Ergebnis 2019
A. Einnahmen				
2101	Grundschule Utting			
	Brandschutzmaßnahmen, energie			
	tische Sanierung / Neubau			
3610	Investitionszuweisungen vom			
	Land	119.500	0	0,00
	Summe Abschnitt/Unterabschnitt	119.500	0	0,00
	Summe Einnahmen	119.500	0	0,00
B. Ausgaben				
2101	Grundschule Utting			
	Brandschutzmaßnahmen, energie			
	tische Sanierung / Neubau			
9450	Erweiterungs-,Um- u.Ausbauten	0	235.000	39.782,86
9490	Baunebenkosten: Hochbau	800.000	17.000	41.258,51
9550	Sport- und Grünflächen u.ä.	0	0	0,00
9630	Betriebstechnische Anlagen	180.000	130.000	
	Summe Abschnitt/Unterabschnitt	980.000	382.000	81.041,37
	Summe Ausgaben	980.000	382.000	81.041,37
C. Abgleich				
	Summe Einnahmen	119.500	0	0,00
	Summe Ausgaben	980.000	382.000	81.041,37
	Differenz	860.500-	382.000-	81.041,37-

Verzeichnis der Zweckbindungsringe 2021 - Modell 1 aus den rechtskräftigen Vorjahreswerten ko				Beträge in EUR
Zweckbindungsring: 63 Gemeindestraßen				
Haushaltsteil: Verwaltungshaushalt				
Zweckbindungsart: 12 - Zweckbindung mit unechter und echter gegenseitiger Deckung				
Mehreinnahmen verändern Haushaltsansatz				
Mindereinnahmen werden nicht berücksichtigt				
Gliederung Gruppierung	Gliederungstext Gruppierungstext	Ansatz 2021	Ansatz 2020	Ergebnis 2019
A. Einnahmen				
6300	Gemeindestraßen			
1500	Ersätze für die Benutzung von Anstalten und Einrichtungen	500	500	1.139,34
1710	Zuweisungen für lfd. Zwecke vom Land	50.000	50.000	50.700,00
	Summe Abschnitt/Unterabschnitt	50.500	50.500	51.839,34
6751	Straßenreinigung einschließlich Winterdienst			
1544	Dienstleistungsersätze	300	300	300,00
	Summe Abschnitt/Unterabschnitt	300	300	300,00
	Summe Einnahmen	50.800	50.800	52.139,34
B. Ausgaben				
6300	Gemeindestraßen			
5100	Unterhalt des sonstigen unbeweglichen Vermögens	145.000	163.500	96.734,83
5134	Unterhalt Verkehrssich.Anlagen	5.000	5.000	2.447,63
5149	Sonstiger Brücken- und Gewässerunterhalt	5.000	10.000	
5151	Unterhalt:Entwässerungsanlagen	110.000	130.000	102.915,29
5200	Verwaltungs- und Zweckausstattung	500	500	0,00
6559	Sonstige Sachverständigen- und Gerichtskosten	200	500	0,00
	Summe Abschnitt/Unterabschnitt	265.700	309.500	202.097,75
6701	Straßenbeleuchtung			
5100	Bayernwerk Unterhalt des sonstigen unbeweglichen Vermögens	25.000	25.000	24.550,93
6342	Stromverbrauch für Betriebszwecke	22.800	22.500	20.172,87
	Summe Abschnitt/Unterabschnitt	47.800	47.500	44.723,80
6751	Straßenreinigung einschließlich Winterdienst			
6362	Straßenreinigung durch Privatunternehmen	10.000	10.000	11.811,40
	Summe Abschnitt/Unterabschnitt	10.000	10.000	11.811,40
	Summe Abschnitt/Unterabschnitt	57.800	57.500	56.535,20
	Summe Ausgaben	323.500	367.000	258.632,95
C. Abgleich				
	Summe Einnahmen	50.800	50.800	52.139,34
	Summe Ausgaben	323.500	367.000	258.632,95
	Differenz	272.700-	316.200-	206.493,61-

Verzeichnis der Zweckbindungsringe 2021 - Modell 1 aus den rechtskräftigen Vorjahreswerten ko				Beträge in EUR
Zweckbindungsring: 75 Bestattungswesen				
Haushaltsteil: Verwaltungshaushalt				
Zweckbindungsart: 12 - Zweckbindung mit unechter und echter gegenseitiger Deckung				
Mehreinnahmen verändern Haushaltsansatz				
Mindereinnahmen werden nicht berücksichtigt				
Gliederung Gruppierung	Gliederungstext Gruppierungstext	Ansatz 2021	Ansatz 2020	Ergebnis 2019
A. Einnahmen				
7500	Bestattungswesen Friedhöfe			
1000	Verwaltungsgebühren	100	100	0,00
1141	Bestattungsgebühren	14.500	14.500	8.174,80
1142	Grabgebühren	45.300	45.300	27.297,47
1143	Leichenschaugebühren und ähnl.	6.500	6.500	3.926,00
1610	Erstattungen des Landes	100	100	25,01
	Summe Abschnitt/Unterabschnitt	66.500	66.500	39.423,28
	Summe Einnahmen	66.500	66.500	39.423,28
B. Ausgaben				
7500	Bestattungswesen Friedhöfe			
5000	Gebäude- und Grundstücks- unterhalt	1.200	1.200	551,42
5100	Unterhalt des sonstigen unbeweglichen Vermögens	3.000	3.000	1.961,78
5166	Unterhalt: Friedhöfe, Gräber	1.800	1.800	1.495,59
5440	Strom, Gas u.ä	500	500	548,17
5450	Wasserversorgung, Entwässerung	500	500	1.147,18
5460	Versicherung von Gebäuden und Grundstücken	300	300	423,15
5490	Sonstige Bewirtschaftung der Grundstücke und Gebäude	500	500	111,93
6320	Verschiedener Betriebsaufwand	900	900	0,00
6360	Dienstleistungen durch Dritte	14.500	14.500	7.092,40
6550	Sachverständigenkosten, Gerichtskosten u.ä.	800	800	575,96
	Summe Abschnitt/Unterabschnitt	24.000	24.000	13.907,58
	Summe Ausgaben	24.000	24.000	13.907,58
C. Abgleich				
	Summe Einnahmen	66.500	66.500	39.423,28
	Summe Ausgaben	24.000	24.000	13.907,58
	Differenz	42.500	42.500	25.515,70

Verzeichnis der Zweckbindungsringe 2021 - Modell 1 aus den rechtskräftigen Vorjahreswerten ko				Beträge in EUR	
Zweckbindungsring: 77 Bauhof					
Haushaltsteil: Verwaltungshaushalt					
Zweckbindungsart: 12 - Zweckbindung mit unechter und echter gegenseitiger Deckung					
Mehreinnahmen verändern Haushaltsansatz					
Mindereinnahmen werden nicht berücksichtigt					
Gliederung Gruppierung	Gliederungstext Gruppierungstext	Ansatz 2021	Ansatz 2020	Ergebnis 2019	
A. Einnahmen					
7711	Bauhof				
1100	Benutzungsgebühren und ähnliche Entgelte	100	100	688,00	
1500	Ersätze für die Benutzung von Anstalten und Einrichtungen	0	0	0,00	
2970	Übertrag Budget	0	0	2.500,34	
	Summe Abschnitt/Unterabschnitt	100	100	3.188,34	
	Summe Einnahmen	100	100	3.188,34	
B. Ausgaben					
6751	Straßenreinigung				
5135	einschließlich Winterdienst Unterhalt: Winterdienst	10.000	10.000	11.285,74	
	Summe Abschnitt/Unterabschnitt	10.000	10.000	11.285,74	
7711	Bauhof				
5000	Gebäude- und Grundstücks- unterhalt	5.000	5.000	12.798,07	
5220	Arbeitsgeräte und -maschinen	7.500	6.000	13.642,00	
5420	Heizungskosten	1.800	1.800	2.814,47	
5440	Strom, Gas u.ä	500	500	246,87	
5450	Wasserversorgung, Entwässerung	300	300	395,17	
5460	Versicherung von Gebäuden und Grundstücken	700	700	684,88	
5490	Sonstige Bewirtschaftung der Grundstücke und Gebäude	300	300	14,16	
5510	Unterhalt der Fahrzeuge	13.000	20.000	19.928,52	
5540	Betriebs- und Schmierstoffe	12.000	11.000	11.198,02	
5560	Kfz-Versicherungen	9.700	9.400	8.798,59	
5600	Dienst- und Schutzkleidung, pers. Ausrüstungsgegenstände	4.000	2.500	4.935,98	
5620	Aus- und Fortbildung, Umschulung	1.000	1.500	595,00	
5932	Untersuchungen durch fremde Institute	600	600	616,14	
6322	EDV-Kosten an Dritte	1.500	1.500	0,00	
6329	Sonstiger verschiedener Betriebsaufwand	3.500	3.500	2.469,63	
6441	Vermögenseigenschaden- versicherung	500	500	508,80	
6520	Post-, Fernmeldegebühren	1.500	1.800	1.467,42	
8971	Übertrag Budget	0	0	0,00	
	Summe Abschnitt/Unterabschnitt	63.400	66.900	81.113,72	
	Summe Ausgaben	73.400	76.900	92.399,46	
C. Abgleich					
	Summe Einnahmen	100	100	3.188,34	
	Summe Ausgaben	73.400	76.900	92.399,46	
	Differenz	73.300-	76.800-	89.211,12-	

Verzeichnis der Zweckbindungsringe 2021 - Modell 1 aus den rechtskräftigen Vorjahreswerten ko					Beträge in EUR
Zweckbindungsring: 79 Gewerbegebiet					
Haushaltsteil: Vermögenshaushalt					
Zweckbindungsart: 12 - Zweckbindung mit unechter und echter gegenseitiger Deckung					
Mehreinnahmen verändern Haushaltsansatz					
Mindereinnahmen werden nicht berücksichtigt					
Gliederung Gruppierung	Gliederungstext Gruppierungstext	Ansatz 2021	Ansatz 2020	Ergebnis 2019	
A. Einnahmen					
7911 3522	Gewerbegebiet Nord Erschließungsbeiträge	0	0	0,00	
	Summe Abschnitt/Unterabschnitt	0	0	0,00	
	Summe Einnahmen	0	0	0,00	
B. Ausgaben					
7911 9500	Gewerbegebiet Nord Tiefbaumaßnahmen	0	0	0,00	
	Summe Abschnitt/Unterabschnitt	0	0	0,00	
	Summe Ausgaben	0	0	0,00	
C. Abgleich					
	Summe Einnahmen	0	0	0,00	
	Summe Ausgaben	0	0	0,00	
	Differenz	0	0	0,00	

Verzeichnis der Zweckbindungsringe 2021 - Modell 1 aus den rechtskräftigen Vorjahreswerten ko				Beträge in EUR
Zweckbindungsring: 87 Campingplatz				
Haushaltsteil: Verwaltungshaushalt				
Zweckbindungsart: 22 - Unechte mit echter, gegenseitiger Deckung				
Mehreinnahmen verändern Haushaltsansatz				
Mindereinnahmen werden nicht berücksichtigt				
Gliederung Gruppierung	Gliederungstext Gruppierungstext	Ansatz 2021	Ansatz 2020	Ergebnis 2019
A. Einnahmen				
8711	Campingplatz			
1100	Benutzungsgebühren und ähnliche Entgelte	600.000	600.000	505.403,77
1198	Umsatzsteuer aus steuerpflichtigen Entgelten	50.000	60.000	51.713,68
1400	Mieten und Pachten	10.000	10.000	10.000,00
1500	Ersätze für die Benutzung von Anstalten und Einrichtungen	500	500	71,22
1555	Umsatzst. aus Beiträgen u.ä., Umsatzsteuer Rückvergütung, abziehb.Vorsteuer aus Invest.	30.000	45.000	3.535,92
	Summe Abschnitt/Unterabschnitt	690.500	715.500	570.724,59
	Summe Einnahmen	690.500	715.500	570.724,59
B. Ausgaben				
8711	Campingplatz			
5000	Gebäude- und Grundstücksunterhalt	20.000	40.000	18.266,60
5200	Verwaltungs- und Zweckausstattung	500	500	490,78
5300	Mieten und Pachten	8.700	8.700	8.678,00
5390	Sonstige Mieten und Pachten	300	300	255,37
5410	Haus-, Grundstückslasten	3.700	3.700	10.271,68-
5450	Wasserversorgung, Entwässerung	400	400	141,05-
5460	Versicherung von Gebäuden und Grundstücken	1.500	1.900	1.379,27
5500	Haltung von Fahrzeugen	400	400	335,43
6320	Verschiedener Betriebsaufwand	100	100	0,00
6374	Wartungsgebühren	3.800	3.800	3.260,11
6410	Umsatzsteuer und dgl.	140.000	140.000	15.188,95
6412	Umsatzsteuer als Vorsteuer	50.000	94.200	4.806,23
6420	Gewerbe-, Körperschaftssteuer, Hypothekengewinnabgabe u. dgl.	125.000	40.000	39.689,67
6550	Sachverständigenkosten, Gerichtskosten u.ä.	1.600	1.600	2.913,50
6610	Mitgliedsbeiträge an Verbände, Vereine und dgl.	700	700	625,00
	Summe Abschnitt/Unterabschnitt	356.700	336.300	85.476,18
	Summe Ausgaben	356.700	336.300	85.476,18
C. Abgleich				
	Summe Einnahmen	690.500	715.500	570.724,59
	Summe Ausgaben	356.700	336.300	85.476,18
	Differenz	333.800	379.200	485.248,41

Verzeichnis der Zweckbindungsringe 2021 - Modell 1 aus den rechtskräftigen Vorjahreswerten ko					Beträge in EUR
Zweckbindungsring: 88 Dyckerhoff-Siedlung					
Haushaltsteil: Verwaltungshaushalt					
Zweckbindungsart: 22 - Unehnte mit echter, gegenseitiger Deckung					
Mehreinnahmen verändern Haushaltsansatz					
Mindereinnahmen werden nicht berücksichtigt					
Gliederung Gruppierung	Gliederungstext Gruppierungstext	Ansatz 2021	Ansatz 2020	Ergebnis 2019	
A. Einnahmen					
8801	Bebauter Grundbesitz Dyckerhoff-Siedlung				
1411	Mieten aus Wohnungen und ähnl.	72.000	72.000	82.899,67	
1430	Ersätze für Nebenleistungen im Rahmen von Miet- und Pacht- verträgen	3.800	3.800	5.488,36	
	Summe Abschnitt/Unterabschnitt	75.800	75.800	88.388,03	
	Summe Einnahmen	75.800	75.800	88.388,03	
B. Ausgaben					
8801	Bebauter Grundbesitz Dyckerhoff-Siedlung				
5000	Gebäude- und Grundstücks- unterhalt	40.000	40.000	22.301,85	
5440	Strom, Gas u.ä	1.200	700	1.232,96	
5450	Wasserversorgung, Entwässerung	6.500	6.000	6.565,89	
5460	Versicherung von Gebäuden und Grundstücken	2.000	1.800	2.217,19	
5490	Sonstige Bewirtschaftung der Grundstücke und Gebäude	10.000	3.000	10.166,65	
6369	Sonstige Dienstleistungen durch Dritte	8.600	7.500	7.629,34	
	Summe Abschnitt/Unterabschnitt	68.300	59.000	50.113,88	
8804	Bebauter Grundbesitz Kellersgarten-Siedlung				
6369	Sonstige Dienstleistungen durch Dritte	6.100	4.700	4.748,16	
	Summe Abschnitt/Unterabschnitt	6.100	4.700	4.748,16	
8805	Bebauter Grundbesitz Schönbach-Siedlung				
6369	Sonstige Dienstleistungen durch Dritte	7.000	5.500	5.426,40	
	Summe Abschnitt/Unterabschnitt	7.000	5.500	5.426,40	
8806	Bebauter Grundbesitz -VR-Bank Gebäude Bahnhofstraße-				
6369	Sonstige Dienstleistungen durch Dritte	2.600			
	Summe Abschnitt/Unterabschnitt	2.600			
8807	Sonstiger bebauter Grundbesitz Abwicklung über Hausverwaltung				
6369	Sonstige Dienstleistungen durch Dritte	1.000			

Verzeichnis der Zweckbindungsringe 2021 - Modell 1 aus den rechtskräftigen Vorjahreswerten ko				Beträge in EUR
Zweckbindungsring: 88 Dyckerhoff-Siedlung				
Haushaltsteil: Verwaltungshaushalt				
Zweckbindungsart: 22 - Unehnte mit echter, gegenseitiger Deckung				
Mehreinnahmen verändern Haushaltsansatz				
Mindereinnahmen werden nicht berücksichtigt				
Gliederung Gruppierung	Gliederungstext Gruppierungstext	Ansatz 2021	Ansatz 2020	Ergebnis 2019
	Summe Abschnitt/Unterabschnitt	1.000		
	Summe Abschnitt/Unterabschnitt	85.000	69.200	60.288,44
	Summe Ausgaben	85.000	69.200	60.288,44
C. Abgleich	Summe Einnahmen	75.800	75.800	88.388,03
	Summe Ausgaben	85.000	69.200	60.288,44
	Differenz	9.200-	6.600	28.099,59

Verzeichnis der Zweckbindungsringe 2021 - Modell 1 aus den rechtskräftigen Vorjahreswerten ko				Beträge in EUR	
Zweckbindungsring:		89 Kellersgarten-Siedlung			
Haushaltsteil:		Verwaltungshaushalt			
Zweckbindungsart:		22 - Unehnte mit echter, gegenseitiger Deckung			
Mehreinnahmen verändern Haushaltsansatz					
Mindereinnahmen werden nicht berücksichtigt					
Gliederung Gruppierung	Gliederungstext Gruppierungstext	Ansatz 2021	Ansatz 2020	Ergebnis 2019	
A. Einnahmen					
8804	Bebauter Grundbesitz Kellersgarten-Siedlung				
1411	Mieten aus Wohnungen und ähnl.	55.000	55.000	53.874,06	
1430	Ersätze für Nebenleistungen im Rahmen von Miet- und Pacht- verträgen	4.500	4.500	4.740,84	
	Summe Abschnitt/Unterabschnitt	59.500	59.500	58.614,90	
	Summe Einnahmen	59.500	59.500	58.614,90	
B. Ausgaben					
8804	Bebauter Grundbesitz Kellersgarten-Siedlung				
5000	Gebäude- und Grundstücks- unterhalt	74.000	45.000	26.204,22	
5360	Erbbauzinsen, Erbpachtzinsen	300	300	252,92	
5440	Strom, Gas u.ä	700	700	371,75-	
5450	Wasserversorgung, Entwässerung	2.500	2.200	2.755,00	
5460	Versicherung von Gebäuden und Grundstücken	1.500	1.500	1.115,85	
5490	Sonstige Bewirtschaftung der Grundstücke und Gebäude	1.300	1.300	4.498,38	
6610	Mitgliedsbeiträge an Verbände, Vereine und dgl.	100	100	0,00	
	Summe Abschnitt/Unterabschnitt	80.400	51.100	34.454,62	
	Summe Ausgaben	80.400	51.100	34.454,62	
C. Abgleich					
	Summe Einnahmen	59.500	59.500	58.614,90	
	Summe Ausgaben	80.400	51.100	34.454,62	
	Differenz	20.900-	8.400	24.160,28	

Verzeichnis der Zweckbindungsringe 2021 - Modell 1 aus den rechtskräftigen Vorjahreswerten ko					Beträge in EUR
Zweckbindungsring: 90 Schönbach-Siedlung					
Haushaltsteil: Verwaltungshaushalt					
Zweckbindungsart: 22 - Unechte mit echter, gegenseitiger Deckung					
Mehreinnahmen verändern Haushaltsansatz					
Mindereinnahmen werden nicht berücksichtigt					
Gliederung Gruppierung	Gliederungstext Gruppierungstext	Ansatz 2021	Ansatz 2020	Ergebnis 2019	
A. Einnahmen					
8805	Bebauter Grundbesitz Schönbach-Siedlung				
1411	Mieten aus Wohnungen und ähnl.	65.000	65.000	69.783,68	
1430	Ersätze für Nebenleistungen im Rahmen von Miet- und Pacht- verträgen	7.500	7.500	5.032,00	
	Summe Abschnitt/Unterabschnitt	72.500	72.500	74.815,68	
	Summe Einnahmen	72.500	72.500	74.815,68	
B. Ausgaben					
8805	Bebauter Grundbesitz Schönbach-Siedlung				
5000	Gebäude- und Grundstücks- unterhalt	32.000	65.000	43.085,92	
5440	Strom, Gas u.ä	1.000	1.000	748,53	
5450	Wasserversorgung, Entwässerung	3.300	3.000	4.438,78	
5460	Versicherung von Gebäuden und Grundstücken	1.400	1.300	1.334,24	
5490	Sonstige Bewirtschaftung der Grundstücke und Gebäude	6.500	2.500	6.782,11	
6610	Mitgliedsbeiträge an Verbände, Vereine und dgl.	100	100	0,00	
	Summe Abschnitt/Unterabschnitt	44.300	72.900	56.389,58	
8806	Bebauter Grundbesitz -VR-Bank Gebäude Bahnhofstraße-				
5440	Strom, Gas u.ä	1.000			
5450	Wasserversorgung, Entwässerung	2.500			
5460	Versicherung von Gebäuden und Grundstücken	1.000			
5490	Sonstige Bewirtschaftung der Grundstücke und Gebäude	3.000			
	Summe Abschnitt/Unterabschnitt	7.500			
	Summe Abschnitt/Unterabschnitt	51.800	72.900	56.389,58	
	Summe Ausgaben	51.800	72.900	56.389,58	
C. Abgleich					
	Summe Einnahmen	72.500	72.500	74.815,68	
	Summe Ausgaben	51.800	72.900	56.389,58	
	Differenz	20.700	400-	18.426,10	

Verzeichnis der Zweckbindungsringe 2021 - Modell 1 aus den rechtskräftigen Vorjahreswerten ko				Beträge in EUR	
Zweckbindungsring:		91 Sonstige Mietwohnungen			
Haushaltsteil:		Verwaltungshaushalt			
Zweckbindungsart:		22 - Unechte mit echter, gegenseitiger Deckung			
Mehreinnahmen verändern Haushaltsansatz					
Mindereinnahmen werden nicht berücksichtigt					
Gliederung Gruppierung	Gliederungstext Gruppierungstext	Ansatz 2021	Ansatz 2020	Ergebnis 2019	
A. Einnahmen					
8807	Sonstiger Bebauter Grundbesitz Abwicklung über Hausverwaltung				
1411	Mieten aus Wohnungen und ähnl.	10.000	8.000	9.592,80	
1430	Ersätze für Nebenleistungen im Rahmen von Miet- und Pacht- verträgen	1.700	1.400	1.585,25	
	Summe Abschnitt/Unterabschnitt	11.700	9.400	11.178,05	
	Summe Einnahmen	11.700	9.400	11.178,05	
B. Ausgaben					
8807	Sonstiger Bebauter Grundbesitz Abwicklung über Hausverwaltung				
5000	Gebäude- und Grundstücks- unterhalt	800	800	250,00	
5450	Wasserversorgung, Entwässerung	100	100	48,61	
5460	Versicherung von Gebäuden und Grundstücken	300	300	147,43	
5490	Sonstige Bewirtschaftung der Grundstücke und Gebäude	400	400	381,29	
6610	Mitgliedsbeiträge an Verbände, Vereine und dgl.	100	100	0,00	
	Summe Abschnitt/Unterabschnitt	1.700	1.700	827,33	
	Summe Ausgaben	1.700	1.700	827,33	
C. Abgleich					
	Summe Einnahmen	11.700	9.400	11.178,05	
	Summe Ausgaben	1.700	1.700	827,33	
	Differenz	10.000	7.700	10.350,72	

Verzeichnis der Zweckbindungsringe 2021 - Modell 1 aus den rechtskräftigen Vorjahreswerten ko					Beträge in EUR
Zweckbindungsring: 135 VHS-VermHH					
Haushaltsteil: Vermögenshaushalt					
Zweckbindungsart: 12 - Zweckbindung mit unechter und echter gegenseitiger Deckung					
Mehreinnahmen verändern Haushaltsansatz					
Mindereinnahmen werden nicht berücksichtigt					
Gliederung Gruppierung	Gliederungstext Gruppierungstext	Ansatz 2021	Ansatz 2020	Ergebnis 2019	
A. Einnahmen					
3500	Volkshochschule				
3970	Übertrag Budget	0	0	0,00	
	Summe Abschnitt/Unterabschnitt	0	0	0,00	
	Summe Einnahmen	0	0	0,00	
B. Ausgaben					
3500	Volkshochschule				
9350	Erwerb von beweglichen Sachen des Anlagevermögens	10.000	6.000	0,00	
9970	Übertrag Budget	0	0	1.400,00	
	Summe Abschnitt/Unterabschnitt	10.000	6.000	1.400,00	
	Summe Ausgaben	10.000	6.000	1.400,00	
C. Abgleich					
	Summe Einnahmen	0	0	0,00	
	Summe Ausgaben	10.000	6.000	1.400,00	
	Differenz	10.000-	6.000-	1.400,00-	

Verzeichnis der Zweckbindungsringe 2021 - Modell 1 aus den rechtskräftigen Vorjahreswerten ko	Beträge in EUR
Zweckbindungsring: 177 Bauhof Vermögenshaushalt	
Haushaltsteil: Vermögenshaushalt	
Zweckbindungsart: 12 - Zweckbindung mit unechter und echter gegenseitiger Deckung	
Mehreinnahmen verändern Haushaltsansatz	
Mindereinnahmen werden nicht berücksichtigt	

keine Zuordnung von Haushaltsstellen zu Zweckbindungsring 177

Verzeichnis der Zweckbindungsringe 2021 - Modell 1 aus den rechtskräftigen Vorjahreswerten ko Beträge in EUR
Zweckbindungsring: 181 Wasserversorgung
Haushaltsteil: Vermögenshaushalt
Zweckbindungsart: 12 - Zweckbindung mit unechter und echter gegenseitiger Deckung
Mehreinnahmen verändern Haushaltsansatz
Mindereinnahmen werden nicht berücksichtigt

keine Zuordnung von Haushaltsstellen zu Zweckbindungsring 181

Verzeichnis der Zweckbindungsringe 2021 - Modell 1 aus den rechtskräftigen Vorjahreswerten ko	Beträge in EUR
Zweckbindungsring: 444 Grundschule VmHH	
Haushaltsteil: Vermögenshaushalt	
Zweckbindungsart: 12 - Zweckbindung mit unechter und echter gegenseitiger Deckung	
Mehreinnahmen verändern Haushaltsansatz	
Mindereinnahmen werden nicht berücksichtigt	

keine Zuordnung von Haushaltsstellen zu Zweckbindungsring 444

Verzeichnis der Zweckbindungsringe 2021 - Modell 1 aus den rechtskräftigen Vorjahreswerten ko				Beträge in EUR
Zweckbindungsring:		1301 Feuerwehr Vermögenshaushalt		
Haushaltsteil:		Vermögenshaushalt		
Zweckbindungsart:		12 - Zweckbindung mit unechter und echter gegenseitiger Deckung		
Mehreinnahmen verändern Haushaltsansatz				
Mindereinnahmen werden nicht berücksichtigt				
Gliederung Gruppierung	Gliederungstext Gruppierungstext	Ansatz 2021	Ansatz 2020	Ergebnis 2019
A. Einnahmen				
1300 3970	Feuerwehr Utting Übertrag Budget	0	0	0,00
	Summe Abschnitt/Unterabschnitt	0	0	0,00
	Summe Einnahmen	0	0	0,00
B. Ausgaben				
1300 9350	Feuerwehr Utting Erwerb von beweglichen Sachen des Anlagevermögens	7.000	17.000	10.196,59
9353	Erwerb von beweglichen Sachen des Anlagevermögens	0	0	1.803,00
9450 9970	Erweiterungs-,Um- u.Ausbauten Übertrag Budget	20.000 0	5.000 0	20.762,61 0,00
	Summe Abschnitt/Unterabschnitt	27.000	22.000	32.762,20
	Summe Ausgaben	27.000	22.000	32.762,20
C. Abgleich				
	Summe Einnahmen	0	0	0,00
	Summe Ausgaben	27.000	22.000	32.762,20
	Differenz	27.000-	22.000-	32.762,20-

Verzeichnis der Zweckbindungsringe 2021 - Modell 1 aus den rechtskräftigen Vorjahreswerten ko					Beträge in EUR
Zweckbindungsring: 3501 Zweckverband Volkshochschule Ammersee-west					
Haushaltsteil: Verwaltungshaushalt					
Zweckbindungsart: 12 - Zweckbindung mit unechter und echter gegenseitiger Deckung					
Mehreinnahmen verändern Haushaltsansatz					
Mindereinnahmen werden nicht berücksichtigt					
Gliederung Gruppierung	Gliederungstext Gruppierungstext	Ansatz 2021	Ansatz 2020	Ergebnis 2019	
A. Einnahmen					
3500 1730	volkshochschule Zuweisungen für lfd. Zwecke von Zweckverbänden und dgl.	0	10.300	0,00	
	Summe Abschnitt/Unterabschnitt	0	10.300	0,00	
	Summe Einnahmen	0	10.300	0,00	
B. Ausgaben					
3500 6329 7130	volkshochschule Sonstiger verschiedener Betriebsaufwand Zuweisungen für lfd. Zwecke an Zweckverbände und dgl.	0 41.100	30.000	2.360,19	
	Summe Abschnitt/Unterabschnitt	41.100	30.000	2.360,19	
	Summe Ausgaben	41.100	30.000	2.360,19	
C. Abgleich					
	Summe Einnahmen	0	10.300	0,00	
	Summe Ausgaben	41.100	30.000	2.360,19	
	Differenz	41.100-	19.700-	2.360,19-	

Verzeichnis der Zweckbindungsringe 2021 - Modell 1 aus den rechtskräftigen Vorjahreswerten ko					Beträge in EUR
Zweckbindungsring: 7912 Breitband					
Haushaltsteil: Vermögenshaushalt					
Zweckbindungsart: 12 - Zweckbindung mit unechter und echter gegenseitiger Deckung					
Mehreinnahmen verändern Haushaltsansatz					
Mindereinnahmen werden nicht berücksichtigt					
Gliederung Gruppierung	Gliederungstext Gruppierungstext	Ansatz 2021	Ansatz 2020	Ergebnis 2019	
A. Einnahmen					
7912	DSL Breitband				
3610	Investitionszuweisungen vom Land	0	0	155.029,86	
3618	Sonstige Investitionszuweisungen vom Land	0	50.000	0,00	
	Summe Abschnitt/Unterabschnitt	0	50.000	155.029,86	
	Summe Einnahmen	0	50.000	155.029,86	
B. Ausgaben					
7912	DSL Breitband				
9590	Baunebenkosten: Tiefbau	0	0	240.543,86	
9613	Betriebsanlagen: Hochbau	0	50.000	0,00	
	Summe Abschnitt/Unterabschnitt	0	50.000	240.543,86	
	Summe Ausgaben	0	50.000	240.543,86	
C. Abgleich					
	Summe Einnahmen	0	50.000	155.029,86	
	Summe Ausgaben	0	50.000	240.543,86	
	Differenz	0	0	85.514,00-	

Verzeichnis der Kostenrechnenden Einrichtungen 2021 - Modell 1 aus den rechtskräftigen Vorjah Einrichtung: 1 Bücherei		Beträge in EUR		
Gliederung 3521	Gliederungstext Bücherei			
Gruppierung	Gruppierungstext	Ansatz 2021	Ansatz 2020	Ergebnis 2019
A. Einnahmen				
1.	Benutzungsgebühren u.ä. Entgelte (Gr. 11)			
1100	Benutzungsgebühren und ähnliche Entgelte	1.000	1.000	1.204,00
	Summe 1	1.000	1.000	1.204,00
2.	Erstattungen			
2.1	Erstattungen o.Innere Verrechnungen (UGr. 160 - 168)			
	Kein Ansatz			
	Summe 2.1	-	-	-
2.2	Innere Verrechnungen (UGr. 169)			
	Kein Ansatz			
	Summe 2.2	-	-	-
	Summe 2	-	-	-
3.	Zuweisungen,Zuschüsse f.lfd. Zwecke (Gr. 17)			
	Kein Ansatz			
	Summe 3	-	-	-
4.	Sonstige Einnahmen			
	Kein Ansatz			
	Summe 4	-	-	-
	Summe Einnahmen	1.000	1.000	1.204,00
B. Ausgaben				
1.	Betriebskosten			
1.1	Personalausgaben (HGr. 4)			
4140	Entgelte für tariflich Be- schäftigte	16.000	15.800	18.097,11
4149	Entgelte für tariflich Be- schäftigte			
	-sonstiges Personal-	700	700	0,00
4340	Beiträge zu Versorgungskassen 'Tariflich Beschäftigte'	500	1.300	583,73
4440	Beiträge zur gesetzlichen Sozialversicherung 'Tariflich Beschäftigte'	3.000	3.900	1.723,26

Verzeichnis der kostenrechnenden Einrichtungen 2021 - Modell 1 aus den rechtskräftigen Vorjah				Beträge in EUR
Einrichtung: 1 Bücherei				
Gruppierung	Gruppierungstext	Ansatz 2021	Ansatz 2020	Ergebnis 2019
4449	Sozialversicherungsbeiträge 'Tariflich Beschäftigte' -sonstiges Personal-	200	200	0,00
	Summe 1.1	20.400	21.900	20.404,10
1.2	Sachausgaben (Gr. 52 - 66)			
5200	Verwaltungs- und Zweck- ausstattung	100	3.800	82,01
5420	Heizungskosten	0	400	365,43
5430	Reinigungskosten	500	500	419,46
5440	Strom, Gas u.ä	300	300	165,86
5450	Wasserversorgung, Entwässerung	100	100	55,88
5460	Versicherung von Gebäuden und Grundstücken	400	400	374,61
6070	Bedarf für öffentl. Büchereien	5.000	5.000	7.490,36
6500	Bürobedarf	1.800	1.800	1.742,16
6520	Post-, Fernmeldegebühren	300	300	257,82
6610	Mitgliedsbeiträge an Verbände, Vereine und dgl.	300	300	227,20
	Summe 1.2	8.800	12.900	11.180,79
	Summe 1	29.200	34.800	31.584,89
2.	Erstattungen			
2.1	Erstattungen o. Innere Verrechnungen (UGr. 670 - 678)			
	Kein Ansatz			
	Summe 2.1	-	-	-
2.2	Innere Verrechnungen (UGr. 679)			
	Kein Ansatz			
	Summe 2.2	-	-	-
	Summe 2	-	-	-
3.	Unterhaltungskosten (Gr. 50/51)			
5000	Gebäude- und Grundstücks- unterhalt	600	600	508,66
	Summe 3	600	600	508,66
4.	Zuweisung und Zuschüsse (HGr. 7)			
	Kein Ansatz			
	Summe 4	-	-	-

Verzeichnis der kostenrechnenden Einrichtungen 2021 - Modell 1 aus den rechtskräftigen Vorjah Einrichtung: 1 Bücherei		Beträge in EUR		
Gruppierung	Gruppierungstext	Ansatz 2021	Ansatz 2020	Ergebnis 2019
5.	Kalkulatorische Kosten			
5.1	Zinsen (UGr. 685)			
	Kein Ansatz			
	Summe 5.1	-	-	-
5.2	Abschreibungen (UGr. 680, 681)			
	Kein Ansatz			
	Summe 5.2	-	-	-
	Summe 5	-	-	-
	Summe Ausgaben	29.800	35.400	32.093,55
C. Abgleich				
	Summe Einnahmen	1.000	1.000	1.204,00
	Summe Ausgaben	29.800	35.400	32.093,55
	Differenz	28.800-	34.400-	30.889,55-
	Kostendeckungsgrad	3,36 %	2,82 %	3,75 %

Verzeichnis der Kostenrechnenden Einrichtungen 2021 - Modell 1 aus den rechtskräftigen Vorjah				Beträge in EUR
Einrichtung: 75 Bestattungswesen				
Gliederung 7500	Gliederungstext Bestattungswesen Friedhöfe	Ansatz 2021	Ansatz 2020	Ergebnis 2019
Gruppierung	Gruppierungstext			
A. Einnahmen				
1. Benutzungsgebühren u.ä. Entgelte (Gr. 11)				
1141	Bestattungsgebühren	14.500	14.500	8.174,80
1142	Grabgebühren	45.300	45.300	27.297,47
1143	Leichenschaugebühren und ähnl.	6.500	6.500	3.926,00
	Summe 1	66.300	66.300	39.398,27
2. Erstattungen				
2.1 Erstattungen o. Innere Verrechnungen (UGr. 160 - 168)				
1610	Erstattungen des Landes	100	100	25,01
	Summe 2.1	100	100	25,01
2.2 Innere Verrechnungen (UGr. 169)				
Kein Ansatz				
	Summe 2.2	-	-	-
	Summe 2	100	100	25,01
3. Zuweisungen, Zuschüsse f. lfd. Zwecke (Gr. 17)				
Kein Ansatz				
	Summe 3	-	-	-
4. Sonstige Einnahmen				
1000	Verwaltungsgebühren	100	100	0,00
	Summe 4	100	100	0,00
	Summe Einnahmen	66.500	66.500	39.423,28
B. Ausgaben				
1. Betriebskosten				
1.1 Personalausgaben (HGr. 4)				
4140	Entgelte für tariflich Beschäftigte	900	900	686,22
4440	Beiträge zur gesetzlichen Sozialversicherung 'Tariflich Beschäftigte'	300	300	193,53
	Summe 1.1	1.200	1.200	879,75
1.2 Sachausgaben (Gr. 52 - 66)				
5200	Verwaltungs- und Zweckausstattung	200	200	0,00
5440	Strom, Gas u.ä	500	500	548,17

Verzeichnis der kostenrechnenden Einrichtungen 2021 - Modell 1 aus den rechtskräftigen Vorjah				Beträge in EUR
Einrichtung: 75 Bestattungswesen				
Gruppierung	Gruppierungstext	Ansatz 2021	Ansatz 2020	Ergebnis 2019
5450	Wasserversorgung, Entwässerung	500	500	1.147,18
5460	Versicherung von Gebäuden und Grundstücken	300	300	423,15
5490	Sonstige Bewirtschaftung der Grundstücke und Gebäude	500	500	111,93
6320	Verschiedener Betriebsaufwand	900	900	0,00
6360	Dienstleistungen durch Dritte	14.500	14.500	7.092,40
6550	Sachverständigenkosten, Gerichtskosten u.ä.	800	800	575,96
	Summe 1.2	18.200	18.200	9.898,79
	Summe 1	19.400	19.400	10.778,54
2.	Erstattungen			
2.1	Erstattungen o. Innere Verrechnungen (UGr. 670 - 678)			
	Kein Ansatz			
	Summe 2.1	-	-	-
2.2	Innere Verrechnungen (UGr. 679)			
6790	Innere Verrechnungen	5.000	8.800	4.758,00
6791	Innere Verrechnungen	12.000	12.000	19.403,61
	Summe 2.2	17.000	20.800	24.161,61
	Summe 2	17.000	20.800	24.161,61
3.	Unterhaltungskosten (Gr. 50/51)			
5000	Gebäude- und Grundstücks- unterhalt	1.200	1.200	551,42
5100	Unterhalt des sonstigen unbeweglichen Vermögens	3.000	3.000	1.961,78
5166	Unterhalt: Friedhöfe, Gräber	1.800	1.800	1.495,59
	Summe 3	6.000	6.000	4.008,79
4.	Zuweisung und Zuschüsse (HGr. 7)			
	Kein Ansatz			
	Summe 4	-	-	-
5.	Kalkulatorische Kosten			
5.1	Zinsen (UGr. 685)			
6850	Verzinsung des Anlagekapitals	9.200	9.200	7.876,32
	Summe 5.1	9.200	9.200	7.876,32
5.2	Abschreibungen (UGr. 680, 681)			
6800	Abschreibungen	4.800	5.800	4.204,14
	Summe 5.2	4.800	5.800	4.204,14
	Summe 5	14.000	15.000	12.080,46

Verzeichnis der kostenrechnenden Einrichtungen 2021 - Modell 1 aus den rechtskräftigen Vorjah				Beträge in EUR
Einrichtung: 75 Bestattungswesen				
Gruppierung	Gruppierungstext	Ansatz 2021	Ansatz 2020	Ergebnis 2019
	Summe Ausgaben	56.400	61.200	51.029,40
C. Abgleich	Summe Einnahmen	66.500	66.500	39.423,28
	Summe Ausgaben	56.400	61.200	51.029,40
	Differenz	10.100	5.300	11.606,12-
	Kostendeckungsgrad	117,91 %	108,66 %	77,26 %

Verzeichnis der Kostenrechnenden Einrichtungen 2021 - Modell 1 aus den rechtskräftigen Vorjah Einrichtung: 3500 Kostenrechnende Einrichtung Volkshochschule				Beträge in EUR
Gliederung 3500	Gliederungstext Volkshochschule			
Gruppierung	Gruppierungstext	Ansatz 2021	Ansatz 2020	Ergebnis 2019
A. Einnahmen				
1.	Benutzungsgebühren u.ä. Entgelte (Gr. 11)			
1187	Gebühren und Entgelte für kulturelle Veranstaltungen	3.000	124.000	121.328,37
	Summe 1	3.000	124.000	121.328,37
2.	Erstattungen			
2.1	Erstattungen o.Innere Verrechnungen (UGr. 160 - 168)			
	Kein Ansatz			
	Summe 2.1	-	-	-
2.2	Innere Verrechnungen (UGr. 169)			
	Kein Ansatz			
	Summe 2.2	-	-	-
	Summe 2	-	-	-
3.	Zuweisungen,Zuschüsse f.lfd. Zwecke (Gr. 17)			
1701	Zuweisungen für lfd. Zwecke vom Bund	0	0	0,00
1710	Zuweisungen für lfd. Zwecke vom Land	0	10.000	10.275,83
1720	Zuweisungen für lfd. Zwecke von Gemeinden und Gemeinde- verbänden	2.500	42.200	32.751,09
1727	Zuweisungen für lfd. Zwecke von Gemeinden und Gemeinde- verbänden	1.500	24.100	20.567,35
1730	Zuweisungen für lfd. Zwecke von Zweckverbänden und dgl.	0	10.300	0,00
1770	Zuschüsse für lfd. Zwecke von privaten Unternehmen	0	0	0,00
	Summe 3	4.000	86.600	63.594,27
4.	Sonstige Einnahmen			
	Kein Ansatz			
	Summe 4	-	-	-
	Summe Einnahmen	7.000	210.600	184.922,64
B. Ausgaben				
1.	Betriebskosten			
1.1	Personalausgaben (HGr. 4)			
4140	Entgelte für tariflich Be- schäftigte	0	63.200	58.683,37

Verzeichnis der Kostenrechnenden Einrichtungen 2021 - Modell 1 aus den rechtskräftigen Vorjah				Beträge in EUR
Einrichtung: 3500 Kostenrechnende Einrichtung Volkshochschule				
Gruppierung	Gruppierungstext	Ansatz 2021	Ansatz 2020	Ergebnis 2019
4160	Beschäftigungsentgelte und dgl	800	85.000	74.573,23
4340	Beiträge zu Versorgungskassen 'Tariflich Beschäftigte'	0	5.100	4.677,54
4440	Beiträge zur gesetzlichen Sozialversicherung 'Tariflich Beschäftigte'	0	12.800	11.983,45
4480	Beiträge zur gesetzlichen Sozialversicherung 'Sonstige'	0	100	0,00
	Summe 1.1	800	166.200	149.917,59
1.2	Sachausgaben (Gr. 52 - 66)			
5200	Verwaltungs- und Zweck- ausstattung	1.500	800	451,57
5300	Mieten und Pachten	1.800	9.500	8.344,70
5310	Mieten für Gebäude und Grund- stücke	0	5.200	6.632,00
5700	Schulischer Betriebsaufwand	0	1.500	1.769,00
5711	Lehr- und Unterrichtsmittel	0	500	815,63
6327	EDV-Kosten an Dritte	0	4.000	2.743,36
6329	Sonstiger verschiedener Betriebsaufwand	0	30.000	2.360,19
6370	Sachbedarf für EDV-Anlagen	1.500	700	629,48
6441	Vermögenseigenschaden- versicherung	0	400	321,71
6500	Bürobedarf	0	300	168,80
6520	Post-, Fernmeldegebühren	0	1.100	836,74
6530	Öffentliche Bekanntmachungen, Amtsblatt	0	5.000	4.505,69
6540	Dienstreisen	0	4.000	2.642,78
6580	Sonstige Geschäftsausgaben	0	1.500	1.188,11
6581	Bankgebühren u. ä.	0	300	17,90
6610	Mitgliedsbeiträge an Verbände, Vereine und dgl.	0	500	603,59
	Summe 1.2	4.800	65.300	34.031,25
	Summe 1	5.600	231.500	183.948,84
2.	Erstattungen			
2.1	Erstattungen o. Innere Verrechnungen (UGr. 670 - 678)			
	Kein Ansatz			
	Summe 2.1	-	-	-
2.2	Innere Verrechnungen (UGr. 679)			
	Kein Ansatz			
	Summe 2.2	-	-	-
	Summe 2	-	-	-
3.	Unterhaltungskosten (Gr. 50/51)			
5000	Gebäude- und Grundstücks- unterhalt	10.000	0	-
	Summe 3	10.000	0	-

Verzeichnis der kostenrechnenden Einrichtungen 2021 - Modell 1 aus den rechtskräftigen Vorjah Einrichtung: 3500 Kostenrechnende Einrichtung Volkshochschule		Beträge in EUR		
Gruppierung	Gruppierungstext	Ansatz 2021	Ansatz 2020	Ergebnis 2019
4.	Zuweisung und Zuschüsse (HGr. 7)			
7130	Zuweisungen für lfd. Zwecke an Zweckverbände und dgl.	41.100	-	-
	Summe 4	41.100	-	-
5.	Kalkulatorische Kosten			
5.1	Zinsen (UGr. 685)			
	Kein Ansatz			
	Summe 5.1	-	-	-
5.2	Abschreibungen (UGr. 680, 681)			
	Kein Ansatz			
	Summe 5.2	-	-	-
	Summe 5	-	-	-
	Summe Ausgaben	56.700	231.500	183.948,84
C. Abgleich				
	Summe Einnahmen	7.000	210.600	184.922,64
	Summe Ausgaben	56.700	231.500	183.948,84
	Differenz	49.700-	20.900-	973,80
	Kostendeckungsgrad	12,35 %	90,97 %	100,53 %

Verzeichnis der Kostenrechnenden Einrichtungen 2021 - Modell 1 aus den rechtskräftigen Vorjah Einrichtung: 8711 Campingplatz		Beträge in EUR		
Gliederung 8711	Gliederungstext Campingplatz			
Gruppierung	Gruppierungstext	Ansatz 2021	Ansatz 2020	Ergebnis 2019
A. Einnahmen				
1.	Benutzungsgebühren u.ä. Entgelte (Gr. 11)			
1100	Benutzungsgebühren und ähnliche Entgelte	600.000	600.000	505.403,77
1198	Umsatzsteuer aus steuer- pflichtigen Entgelten	50.000	60.000	51.713,68
	Summe 1	650.000	660.000	557.117,45
2.	Erstattungen			
2.1	Erstattungen o. Innere Verrechnungen (UGr. 160 - 168)			
	Kein Ansatz			
	Summe 2.1	-	-	-
2.2	Innere Verrechnungen (UGr. 169)			
	Kein Ansatz			
	Summe 2.2	-	-	-
	Summe 2	-	-	-
3.	Zuweisungen, Zuschüsse f. lfd. Zwecke (Gr. 17)			
	Kein Ansatz			
	Summe 3	-	-	-
4.	Sonstige Einnahmen			
1400	Mieten und Pachten	10.000	10.000	10.000,00
1500	Ersätze für die Benutzung von Anstalten und Einrichtungen	500	500	71,22
1555	Umsatzst. aus Beiträgen u.ä., Umsatzsteuer Rückvergütung, abziehbar. Vorsteuer aus Invest.	30.000	45.000	3.535,92
	Summe 4	40.500	55.500	13.607,14
	Summe Einnahmen	690.500	715.500	570.724,59
B. Ausgaben				
1.	Betriebskosten			
1.1	Personalausgaben (HGr. 4)			
	Kein Ansatz			
	Summe 1.1	-	-	-

Verzeichnis der kostenrechnenden Einrichtungen 2021 - Modell 1 aus den rechtskräftigen Vorjah				Beträge in EUR
Einrichtung: 8711 Campingplatz				
Gruppierung	Gruppierungstext	Ansatz 2021	Ansatz 2020	Ergebnis 2019
1.2	Sachausgaben (Gr. 52 - 66)			
5200	Verwaltungs- und Zweck- ausstattung	500	500	490,78
5300	Mieten und Pachten	8.700	8.700	8.678,00
5390	Sonstige Mieten und Pachten	300	300	255,37
5410	Haus-, Grundstückslasten	3.700	3.700	10.271,68-
5450	Wasserversorgung, Entwässerung	400	400	141,05-
5460	Versicherung von Gebäuden und Grundstücken	1.500	1.900	1.379,27
5500	Haltung von Fahrzeugen	400	400	335,43
6320	Verschiedener Betriebsaufwand	100	100	0,00
6374	Wartungsgebühren	3.800	3.800	3.260,11
6410	Umsatzsteuer und dgl.	140.000	140.000	15.188,95
6412	Umsatzsteuer als Vorsteuer	50.000	94.200	4.806,23
6420	Gewerbe-, Körperschaftssteuer, Hypothekengewinnabgabe u. dgl.	125.000	40.000	39.689,67
6550	Sachverständigenkosten, Gerichtskosten u.ä.	1.600	1.600	2.913,50
6610	Mitgliedsbeiträge an Verbände, Vereine und dgl.	700	700	625,00
	Summe 1.2	336.700	296.300	67.209,58
	Summe 1	336.700	296.300	67.209,58
2.	Erstattungen			
2.1	Erstattungen o. Innere Verrechnungen (UGr. 670 - 678)			
	Kein Ansatz			
	Summe 2.1	-	-	-
2.2	Innere Verrechnungen (UGr. 679)			
6790	Innere Verrechnungen	29.300	29.300	65.169,00
6791	Innere Verrechnungen	23.100	23.100	17.969,30
	Summe 2.2	52.400	52.400	83.138,30
	Summe 2	52.400	52.400	83.138,30
3.	Unterhaltungskosten (Gr. 50/51)			
5000	Gebäude- und Grundstücks- unterhalt	20.000	40.000	18.266,60
	Summe 3	20.000	40.000	18.266,60
4.	Zuweisung und Zuschüsse (HGr. 7)			
	Kein Ansatz			
	Summe 4	-	-	-

Verzeichnis der kostenrechnenden Einrichtungen 2021 - Modell 1 aus den rechtskräftigen Vorjah				Beträge in EUR
Einrichtung: 8711 Campingplatz				
Gruppierung	Gruppierungstext	Ansatz 2021	Ansatz 2020	Ergebnis 2019
5.	Kalkulatorische Kosten			
5.1	Zinsen (UGr. 685)			
6850	Verzinsung des Anlagekapitals	25.000	25.000	54.320,00
	Summe 5.1	25.000	25.000	54.320,00
5.2	Abschreibungen (UGr. 680, 681)			
6800	Abschreibungen	32.000	32.000	4.048,00
	Summe 5.2	32.000	32.000	4.048,00
	Summe 5	57.000	57.000	58.368,00
	Summe Ausgaben	466.100	445.700	226.982,48
C. Abgleich				
	Summe Einnahmen	690.500	715.500	570.724,59
	Summe Ausgaben	466.100	445.700	226.982,48
	Differenz	224.400	269.800	343.742,11
	Kostendeckungsgrad	148,14 %	160,53 %	251,44 %

Innere Verrechnungen 2021 - Modell 1 aus den rechtskräftigen Vorjahreswerten kopiert									Beträge in EUR
	Unter- gruppe	Unter- abschnitt	Ansatz 2021	Unter- abschnitt	Ansatz 2021	Unter- abschnitt	Ansatz 2021	Unter- abschnitt	Ansatz 2021
Einnahmen	1690	0200	77.000						
	1691	0301	3.600	0331	500	6000	500	7711	188.500
	Summe Einnahmen:		270.100						
Ausgaben	6790	4644	5.800	4646	3.500	4649	7.300	5700	2.000
		5930	3.300	6205	9.000	7500	5.000	8551	1.100
		8711	29.300	8801	8.800	8804	7.300	8805	8.500
	6791	2110	3.500	4649	31.800	5500	1.500	5800	15.000
		6300	80.000	6751	10.000	7500	12.000	8551	1.000
		8711	23.100						
	6792	8102	1.300						
	Summe Ausgaben:		270.100						
	Summe Einnahmen:		270.100						
	Summe Ausgaben:		270.100						
	Differenz:		0						

Einzelübersicht Verpflichtungsermächtigungen 2021 - Modell 1 aus den rechtskräftigen Vorjahre						Beträge in EUR	
Jahr Haushalts- stelle	2022	2023	Voraussichtlich fällige Ausgaben 2024	2025	2026	2027	Folgejahre
Summe gesamt	-	-	-	-	-	-	-



Stellenplan

(Art. 44, Art.64 Abs.2 Satz 2, Art.68 Abs2 Nr.4 und Abs.3 Nr.2, Art. 69 Abs.3 GO,
§ 2 Abs.1 Nr.4, § 6 Abs.1 bis 5 KommHV und VV KommHV zu § 6)

Der Stellenplan für tariflich Beschäftigte der Gemeinde ist Teil des Haushaltsplans.

- I. Stellenplan für tariflich Beschäftigte (Beamte, Angestellte, Arbeiter)**
- II. Übersicht über die Bediensteten in Ausbildung**

Stellenplan

für Beamte und tariflich Beschäftigte

§ 6 KommHV-Kameralistik

I. Stellenplan

1.

Beamte

Gemeindeverwaltung	Besoldungs- gruppe	Zahl der Stellen im Haushaltsjahr 2021			Zahl der Stellen im Vorjahr 2020	Zahl der tatsächlich besetzten Stellen am 30.06.2020 (Vorjahr)	Vermerke, Erläuterungen
		insgesamt	d a r u n t e r				
			mit Amts- zulage ²⁾	bei Stellenober- grenzen nicht berücksichtigt ³⁾			
Kommunale Wahlbeamte	A 15	1			1	1	
Höherer Dienst	B						
	A						
	A 14						
	A 13						
Gehobener Dienst	A 13						
	A 12						
	A 11						
	A 10						
	A 9						
Mittlerer Dienst	A 9 m.Z.						
	A 9						
	A 8	1			1	1	davon eine Stelle 20,0 Std.
	A 7						
	A 6						
	A 5						
Einfacher Dienst	A 5						
	A 4						
	A 3						
	A 2						
	A 1						
Gesamtsumme		2			2	2	

2. Arbeitnehmer, soweit nicht Sozial- und Erziehungsdienst

Entgeltgruppe	Zahl der Stellen im Haushaltsjahr 2021	Zahl der Stellen im Vorjahr 2020	Zahl der tatsächlich besetzten Stellen am 30.06.2020 (Vorjahr)	Vermerke, Erläuterungen
15				
14				
13				
12	1	1	1	
11	1	1	1	mit Zulage
10	1	1	1	
9 c	0	1	1	
9 b	0	0	0	
9 a	3	3	3	davon eine Stelle 35,0 Std.
8	3	4	3	N.N.
7	0	0	0	
6	6	5	5	davon eine Stelle Rente bis 31.03.2025, N.N.
5	2	1	1	
4	5	6	6	davon eine Stelle 6,0 Std.
3	1	1	1	davon eine Stelle 39,0 Std. mtl.
2	4	5	5	davon eine Stelle 0,75 Std., eine Stelle 4,50 Std. und zwei Stellen mit 7,0 Std.
1	1	2	1	davon eine Stelle 7,5 Std. Im Sommer und 5,0 Std. im Winter
Gesamtsumme	28	31	29	

II. Übersicht über die Bediensteten in Ausbildung

3. Übersicht über die Bediensteten in Ausbildung

Bezeichnung	Art der Vergütung	Zahl der Stellen im Haushaltsjahr 2021	Zahl der tatsächlich besetzten Stellen am 30.06.2020 (Vorjahr)	Vermerke, Erläuterungen
Anwärter	Anwärterbezüge	0	0	
Auszubildende	Ausbildungsvergütung	1	1	

¹⁾ Die Angabe der Amtsbezeichnungen wird freigestellt.

²⁾ Zahl der Stellen, die mit einer Amtszulage nach Anlage 4 zum BayBesG ausgestattet sind.

³⁾ Zahl der Stellen, die nach Art. 26 Abs. 2 oder 3 BayBesG bei der Stellenobergrenzenberechnung unberücksichtigt bleiben.

Gemeinde Utting am Ammersee

Beträge in EUR
16.03.2021Kunde: 1
Haushaltsjahr: 2021
Budget-Modell: 1 HPL-Modell: 1Budgetplan
Ursprungsplan

Budget	Bezeichnung	Teil v. BG	St	EB	FB	H	Gesamt	
1 1300	Freiwillige Feuerwehr - Kommandant Florian Hoffmann	0	1	J	1300	G	103.000	
	zugeordnete HHST						Gesamthaushalt	
0.1300.1500	Ersätze für die Benutzung von Anstalten und Einrichtungen						5.000	
	Kostenersätze Lehrgänge							
0.1300.2970	Übertrag Budget						0	
1.1300.3970	Übertrag Budget						0	

Summe Einnahmen							5.000	
0.1300.5000	Gebäude- und Grundstücks- unterhalt						22.900	
0.1300.5200	Verwaltungs- und Zweck- ausstattung						4.500	
0.1300.5201	Verwaltungs- und Zweckaus- stattung						2.000	
	EDV-Ausstattung							
0.1300.5203	Verwaltungs- und Zweckaus- stattung						4.000	
	Atenschutz							
0.1300.5500	Haltung von Fahrzeugen						16.000	
0.1300.5601	Dienst- und Schutzkleidung						18.000	
0.1300.5790	Sonstiger schulischer Betriebsaufwand						5.000	
	Lehrgänge, Führerscheine							
0.1300.5932	Untersuchungen durch fremde Institute						1.000	
0.1300.6319	Sonstige Veranstaltungen						6.000	
	Lehrgangsveranstaltungen							
0.1300.6520	Post-, Fernmeldegebühren						1.300	
	insb. Telefongebühren							
0.1300.6610	Mitgliedsbeiträge an Verbände, Vereine und dgl.						300	
0.1300.8970	Übertrag Budget						0	
1.1300.9350	Erwerb von beweglichen Sachen des						7.000	
	Anlagevermögens							
1.1300.9353	Erwerb von beweglichen Sachen des						0	
	Anlagevermögens							
	EDV-Ausstattung auch Ersatz							
1.1300.9450	Erweiterungs-,Um- u.Ausbauten						20.000	
1.1300.9970	Übertrag Budget						0	

Summe Ausgabe							108.000	
Zuschuss(103.000) + Einnahmen ./.							Ausgaben	0

Gemeinde Utting am Ammersee

Beträge in EUR
16.03.2021Kunde: 1
Haushaltsjahr: 2021
Budget-Modell: 1 HPL-Modell: 1Budgetplan
Ursprungsplan

Budget	Bezeichnung	Teil v. BG	St	EB	FB	H	Gesamt	
1 2101	Grundschule Utting, Frau Rektorin Töpperwien-Aichele	0	1	J	2101	G	255.700	
	zugeordnete HHST						Gesamthaushalt	
0.2110.1510	Ersätze für allgemeine sächliche Ausgaben insb. Kopiergeld						2.000	
0.2110.1718	Zuweisungen für lfd. Zwecke: Lernmittelfreiheit						2.000	
0.2110.1771	Spenden für lfd. Zwecke von privaten Unternehmen						100	
0.2110.2970	Übertrag Budget						0	
1.2110.3618	Sonstige Investitions- zuweisungen vom Land Digitales Klassenzimmer						11.000	
1.2110.3970	Übertrag Budget						0	

Summe Einnahmen							15.100	
0.2110.5000	Gebäude- und Grundstücks- unterhalt						200.000	
0.2110.5200	Verwaltungs- und Zweck- ausstattung auch Wartungskosten und lfd. Überprüfungen						5.000	
0.2110.5209	Geräte, Ausstattungs- und sonstige Gebrauchsgegenstände						15.000	
0.2110.5620	Aus- und Fortbildung, Umschulung auch Reisekosten						500	
0.2110.5710	Lehr- und Unterrichtsmittel						6.000	
0.2110.5720	Lernmittel (nicht zuschussfähig)						400	
0.2110.5740	Besondere Lehrveranstaltungen						6.500	
0.2110.5750	Verschiedene Schulaufwendungen						600	
0.2110.5770	Staatlich geförderte Lern- mittel ohne Hauptschulen und übrige Förderschulen						1.300	
0.2110.6327	EDV-Kosten an Dritte						3.000	
0.2110.6500	Bürobedarf einschl. Kopierer						9.000	
0.2110.6510	Bücher, Zeitschriften u.ä.						1.000	
0.2110.6520	Post-, Fernmeldegebühren insb. Telefongebühren						3.000	
0.2110.6720	Kostenerstattungen an den überörtlichen Träger Medienzentrale Landratsamt						0	
0.2110.8970	Übertrag Budget						0	
1.2110.9350	Erwerb von beweglichen Sachen des Anlagevermögens						6.500	
1.2110.9352	Arbeitsgeräte und Maschinen						2.000	
1.2110.9356	Schulausstattungen Digitales Klassenzimmer						11.000	
1.2110.9971	Übertrag Budget						0	

Summe Ausgabe							270.800	
Zuschuss(255.700) + Einnahmen ./.							Ausgaben	0

Gemeinde Utting am Ammersee

Beträge in EUR
16.03.2021Kunde: 1
Haushaltsjahr: 2021
Budget-Modell: 1 HPL-Modell: 1Budgetplan
Ursprungsplan

Budget	Bezeichnung	Teil v. BG	St	EB	FB	H	Gesamt
1 3500	VHS - Frau Gerl	0	1	J	3500	G	59.700
	zugeordnete HHST Gesamthaushalt						
0.3500.1187	Gebühren und Entgelte für kulturelle Veranstaltungen						3.000
0.3500.1701	Zuweisungen für lfd. Zwecke vom Bund Drittmittel						0
0.3500.1710	Zuweisungen für lfd. Zwecke vom Land						0
0.3500.1720	Zuweisungen für lfd. Zwecke von Gemeinden und Gemeinde-verbänden VG Schondorf						2.500
0.3500.1727	Zuweisungen für lfd. Zwecke von Gemeinden und Gemeinde-verbänden Gemeinde Utting						1.500
0.3500.1730	Zuweisungen für lfd. Zwecke von Zweckverbänden und dgl. BVV-Zuschuss						0
0.3500.1770	Zuschüsse für lfd. Zwecke von privaten Unternehmen Spenden						0
0.3500.2970	Übertrag Budget						0
1.3500.3970	Übertrag Budget						0

						Summe Einnahmen	7.000
0.3500.4160	Beschäftigungsentgelte und dgl Kursleiter-Honorare						800
0.3500.5000	Gebäude- und Grundstücks- unterhalt Geschäftsstelle Hofstattstraße						10.000
0.3500.5200	Verwaltungs- und Zweck- ausstattung						1.500
0.3500.5300	Mieten und Pachten für Kursräume (auch Hallennutzung)						1.800
0.3500.5310	Mieten für Gebäude und Grund- stücke Miete Schulräume und Schulturnhalle						0
0.3500.5700	Schulischer Betriebsaufwand						0
0.3500.5711	Lehr- und Unterrichtsmittel						0
0.3500.6327	EDV-Kosten an Dritte inkl. Homepage						0
0.3500.6329	Sonstiger verschiedener Betriebsaufwand Strukturreform						0
0.3500.6370	Sachbedarf für EDV-Anlagen						1.500
0.3500.6441	Vermögenseigenschaden- versicherung						0
0.3500.6500	Bürobedarf						0
0.3500.6520	Post-, Fernmeldegebühren						0
0.3500.6530	Öffentliche Bekanntmachungen, Amtsblatt insb. werbung						0
0.3500.6540	Dienstreisen						0
0.3500.6580	Sonstige Geschäftsausgaben ohne Strukturprogramm						0
0.3500.6581	Bankgebühren u. ä.						0
0.3500.6610	Mitgliedsbeiträge an Verbände, Vereine und dgl.						0
0.3500.7130	Zuweisungen für lfd. Zwecke an Zweckverbände und dgl. Abrechnung Zweckverbandsumlage Mitgliedsgemeinden						41.100
0.3500.8970	Übertrag Budget						0
1.3500.9350	Erwerb von beweglichen Sachen des Anlagevermögens						10.000
1.3500.9970	Übertrag Budget						0

						Summe Ausgabe	66.700
	Zuschuss(59.700) + Einnahmen	./.	Ausgaben		0

Gemeinde Utting am Ammersee

Beträge in EUR
16.03.2021Kunde: 1
Haushaltsjahr: 2021
Budget-Modell: 1 HPL-Modell: 1Budgetplan
Ursprungsplan

Budget	Bezeichnung	Teil v. BG	St	EB	FB	H	Gesamt	
1 77	Bauhof	0	1	J	0077	G	138.300	
	zugeordnete HHST						Gesamthaushalt	
0.7711.1100	Benutzungsgebühren und ähnliche Entgelte Leihgebühren Bauhofgeräte, sonstige Kostenersätze						100	
0.7711.1500	Ersätze für die Benutzung von Anstalten und Einrichtungen Kostenerstattungen Versicherungsschäden						0	
0.7711.2970	Übertrag Budget						0	
1.7711.3450	Verkauf von beweglichen Sachen						0	
1.7711.3970	Übertrag Budget						0	

Summe Einnahmen							100	
0.6751.5135	Unterhalt: winterdienst						10.000	
0.7711.5000	Gebäude- und Grundstücks- unterhalt						5.000	
0.7711.5220	Arbeitsgeräte und -maschinen						7.500	
0.7711.5420	Heizungskosten						1.800	
0.7711.5440	Strom, Gas u.ä						500	
0.7711.5450	Wasserversorgung, Entwässerung						300	
0.7711.5460	Versicherung von Gebäuden und Grundstücken						700	
0.7711.5490	Sonstige Bewirtschaftung der Grundstücke und Gebäude Müllentsorgungskosten						300	
0.7711.5510	Unterhalt der Fahrzeuge						13.000	
0.7711.5540	Betriebs- und Schmierstoffe						12.000	
0.7711.5560	Kfz-Versicherungen						9.700	
0.7711.5600	Dienst- und Schutzkleidung, pers. Ausrüstungsgegenstände						4.000	
0.7711.5620	Aus- und Fortbildung, Umschulung inkl. Reisekosten						1.000	
0.7711.5932	Untersuchungen durch fremde Institute auch Impfungen und Führerscheine						600	
0.7711.6322	EDV-Kosten an Dritte AKDB						1.500	
0.7711.6329	Sonstiger verschiedener Betriebsaufwand Verbrauchsmaterial, Vorräte						3.500	
0.7711.6441	Vermögenseigenschaden- versicherung Dienstfahrtversicherung inkl. Rabattverlustversicherung						500	
0.7711.6520	Post-, Fernmeldegebühren auch Handys						1.500	
0.7711.8971	Übertrag Budget						0	
1.7711.9350	Erwerb von beweglichen Sachen des Anlagevermögens						50.000	
1.7711.9352	Arbeitsgeräte und Maschinen						15.000	
1.7711.9500	Tiefbaumaßnahmen						0	
1.7711.9970	Übertrag Budget						0	

Summe Ausgabe							138.400	
Zuschuss(138.300) + Einnahmen ./.							Ausgaben	0